

# البطاقة الأفريقية لدرجات الإنجاز الجنساني



مفوضية الاتحاد  
الأفريقي



# البطاقة الأفريقية لدرجات الإنجاز الجنساني



ديسمبر 2015



مفوضية الاتحاد  
الأفريقي

- iv..... قائمة المختصرات
- v..... كلمة الشكر
- vi..... التصدير
- 1..... أولا - الخلفية
- 3..... ثانيا. المقدمة
- 5..... ثالثا - تحقيق التنمية التحويلية العادلة: أين تقف أفريقيا ؟
- 13..... رابعا- التوصيات المتعلقة بالسياسات
- 14..... خامسا - الخاتمة
- 15..... سادسا - المراجع المختارة
- 17..... الملحق 1: قائمة المؤشرات للبطاقة الأفريقية لدرجات الإنجاز الجنساني.
- 24..... الملحق 2: البطاقة الأفريقية لدرجات الإنجاز الجنساني
- 27..... لملحق 3: اتوزيع الدرجات للمجموعات

#### List of figures

- 6..... الشكل 1: درجة القطاع حول تحقيق المساواة بين الجنسين في العمالة
- 7..... الشكل 2: درجة القطاع حول المساواة بين الجنسين في الحصول على الأراضي وملكيتهما.
- 8..... الشكل 3: درجة القطاع حول المساواة بين الجنسين في الحصول على القروض.
- 9..... الشكل 4: معدل وفيات الأمهات قبل وبعد الحملة للتعجيل بالحد من وفيات الأمهات في أفريقيا - حسب البلد
- 10..... الشكل 5: المساواة بين الجنسين في مجال التعليم في أفريقيا
- 11..... الشكل 6: الوصول إلى المياه والصرف الصحي حسب مكان الإقامة في أفريقيا في عام 2012
- 12..... الشكل 7: الأداء القطري للمرأة في المناصب الوزارية والبرلمانات الوطنية.

## جدول المحتويات

## قائمة المختصرات

المؤشر الأفريقي للمسائل الجنسانية والتنمية	AGDI
الاتحاد الأفريقي	AU
مفوضية الاتحاد الأفريقي	AUC
المركز الأفريقي للشؤون الجنسانية	ACG
المركز الأفريقي للإحصاء	ACS
متلازمة نقص المناعة المكتسب	AIDS
جمهورية أفريقيا الوسطى	CAR
الحملة بالتعجيل بالحد من وفيات الأمهات	CARMMA
اللجنة الاقتصادية لأفريقيا التابعة للأمم المتحدة	ECA
منظمة الأغذية والزراعة	FAO
إجمالي الناتج المحلي	GDP
فيروس نقص المناعة البشرية	HIV
المؤتمر الدولي للسكان والتنمية	ICPD
المعهد الدولي لأبحاث سياسات الأغذية	IFPRI
منظمة العمل الدولية	ILO
الاتحاد البرلماني الدولي	IPU
العلوم والتكنولوجيا والهندسة والرياضيات	STEM
برنامج الأمم المتحدة المشترك بشأن فيروس نقص المناعة البشرية	UNAIDS
/ الإيدز	
إدارة الشؤون الاقتصادية والاجتماعية للأمم المتحدة	UNDESA
برنامج الأمم المتحدة الإنمائي	UNDP

البطاقة الأفريقية لدرجات الإنجاز الجنساني

منظمة الأمم المتحدة للتربية والعلم والثقافة

UNESCO

صندوق الأمم المتحدة للسكان

UNFPA

صندوق الأمم المتحدة للطفولة

UNICEF

منظمة الصحة العالمية

WHO



## كلمة الشكر

هذا التقدير موصول إلى رئيس قسم الإحصاءات الديموغرافية والاجتماعية، المركز الأفريقي للإحصاء، اللجنة الاقتصادية لأفريقيا- راج ميترا، والخبيرة الإحصائية، فاطمة سيسوكو والخبراء الإحصائيين المعاونين، ماجورزاتا كويك إنكيونج شوي، والمساعدين الإحصائيين، جوليلات تسفاي وميا زا بيكلي الذين ساعدوا على إتاحة إعداد هذه البطاقة الخاصة بقياس درجات الإنجاز الجنساني.

البطاقة الأفريقية لدرجات الإنجاز الجنساني عبارة عن منشور لمفوضية الاتحاد الأفريقي حظي بالدعم الفني من اللجنة الاقتصادية لأفريقيا التابعة للأمم المتحدة. وقد تم إعدادها في إطار الدعم الذي كرسته لها رئيسة مفوضية الاتحاد الأفريقي، الدكتورة نكوسازانا دلاميني زوما ووكيل الأمين العام للأمم المتحدة، الأمين التنفيذي للجنة الاقتصادية لأفريقيا، الدكتور كارلوس لوبيز.

ويتوجه الامتنان بشكل خاص إلى فريق مفوضية الاتحاد الأفريقي، والمستشار الخاص بشأن الاستراتيجية والتخطيط لرئيسة مفوضية الاتحاد الأفريقي ونائب رئيس الديوان، السفير فيبي بولجيتير-جكوبولي، والمديرة بالإنابة لإدارة المرأة ومسائل الجنسين، السيدة ليلي بن علي، وكبيرة موظفي السياسات، السيدة أورياتو دانفاخا لما أدلوا به من تعليقات وتوجهات قيمة أثناء إعداد بطاقة درجات الإنجاز الجنساني.

ويتم كذلك الإعراب عن التقدير لفريق اللجنة الاقتصادية لأفريقيا بكامله مدير شعبة سياسات التنمية الاجتماعية، تاكيوا مانوه، ومنسق المركز الأفريقي للمساواة بين الجنسين والتنمية الاجتماعية، توكوزيل روزويدزو، كبيرة مستشاري الشؤون الجنسانية، نجوني ديوب، وموظفي الشؤون الاجتماعية، كيسو ماتاشاني-ماريتي وكارولين جونزي، والزميلين الباحثين أكوا أسامو ديبراه و ساوازيك إيليز وان-سون، والمساعد الإداري، بيرهانو تسفاي. كما أن

## التصدير

تقضي 81 سنة قبل تحقيق المساواة بين الجنسين بحيث تكون قد تجاوزت أجنده 2063 بمقدار 33 سنة إضافية.

لقد أدى هذا الوضع برؤساء الدول والحكومات الأفريقيين إلى إعلان 2015 عاما لتمكين المرأة والنهوض بها نحو تحقيق أجنده 2063 لأفريقيا. ومن أجل تقديم الدعم لهذا العام، قررت مفوضية الاتحاد الأفريقي إعداد البطاقة الأفريقية لدرجات الإنجاز الجنساني ويتمثل هدفها في قياس التقدم الوطني صوب تحقيق المساواة بين الجنسين وتمكين المرأة في القطاعات الرئيسية السبعة (الصحة، والعمالة، وقطاع الأعمال التجارية، والحصول على القروض، والحصول على الأراضي والمرأة في مجالات السياسة واتخاذ القرار، والتعليم بمرحلتيه الثانوية والجامعية). وتسعى البطاقة الأفريقية لدرجات الإنجاز الجنساني إلى توسيع نطاق الدعوة إلى جمع البيانات المصنفة حسب نوع الجنس وتحليلها وتخزينها ونشرها دعما للتحليل الجنساني للسياسات والبرامج في إطار الثورة الجارية للبيانات في أفريقيا.

وتأمل مفوضية الاتحاد الأفريقي أن تكون هذه البطاقة حفازة إلى تحقيق المساواة بين الجنسين وتمكين المرأة في جميع مناحي الحياة بحلول عام 2030 -على النحو المتوخى في الهدف الـ 17 من أجنده 2063 للاتحاد الأفريقي.

يتبين من استعراض الأداء الاقتصادي للبلدان الأفريقية أن ثمة تقدما اقتصاديا ممتازا تحقق في العقد الماضي، حيث بلغ متوسطه ما يتراوح بين 5 و7 في المائة مع التفاخر بأنه يوجد في أفريقيا 6 من الاقتصادات الـ 10 الأسرع نموا في العالم. فلقد كان النمو على جانب العرض قائما على التجارة والصناعات الاستخراجية و البناء وقطاعات الخدمات، بينما كان النمو المرتكز على جانب الطلب معززا بواسطة الاستهلاك الخاص والاستثمارات في البنية التحتية. ومن المتوقع أن تستمر هذه التوقعات الواعدة في عامي 2015 و 2016 مع انتظار أن يرتفع نمو الناتج المحلي الإجمالي في أفريقيا إلى 4.5 في المائة في 2015 (من 3.9 في المائة في 2014) و 5 في المائة في 2016.

وتخفي هذه الصورة الوردية حالات من انعدام المساواة في المجال الجنساني والاستبعاد منذرة بمخاطر بالغة الشدة في القطاعات الأساسية التي تدفع بهذا النمو إلى الأمام، مع ما يترتب عليه من آثار سلبية مضاعفة بالنسبة لتمكين المرأة اقتصاديا واجتماعيا وسياسيا. ولا يزال تحقيق المساواة بين الجنسين في التعليم على المستويين الثانوي والجامعي في أفريقيا منخفض النسبة بشكل منذر بالخطر، حيث تم الإبلاغ بأن نسبة النساء الباحثات في مجال العلوم تبلغ 33 في المائة فقط - وهي أدنى نسبة في جميع المناطق النامية. ومن المأسوي أن يتواصل معدل التقدم الحالي دون تغيير، لأن أفريقيا سوف يتعين عليها أن



## أولا - الخلفية

أفريقيا 6 من الاقتصادات الـ 10 الأسرع نمواً في العالم (اللجنة الاقتصادية لأفريقيا التابعة للأمم المتحدة). وبينما كان النمو على جانب العرض مدعوماً بالتجارة والصناعات الاستخراجية والبناء والخدمات، كان جانب الطلب معززا بواسطة الاستهلاك الخاص والاستثمارات في البنية التحتية القائمة على كثافة رأس المال<sup>1</sup>. ومن المتوقع أن تستمر هذه التوقعات الإيجابية في عام 2016 حيث ينتظر أن يرتفع نمو الناتج المحلي الإجمالي في أفريقيا من 3.9 في المائة في 2014 إلى 4.5 في المائة في 2015. وعلى الرغم من مثل هذا التقدم، فلا تزال القارة تبدي حالة هامة من انعدام المساواة في الدخل وتوزيع الثروة، إذ يبلغ معامل جيني مامقداره 43.9<sup>2</sup>.

إن النساء والشباب، بصفة خاصة، قد عانوا من وطأة انعدام المساواة بين الجنسين والتمييز في القارة. ومن المهم أن يلاحظ المرء أنه لا سبيل إلى تحقيق التطلعات الستة الأخرى الواردة في أجندة 2063 ما لم يتحقق تمكين المرأة والشباب في إطار التطلع الـ 6 من أجندة 2063 عن طريق إنشاء آليات ومؤشرات مراعية للاعتبارات الجنسانية والمساءلة بغية

### التطلعات الـ 7 لأجندة 2063

- تحقيق النمو والتنمية العادلين والقائمين على الشعوب
- القضاء على الفقر
- تطوير رأس المال البشري والبنية التحتية للأصول الاجتماعية والمنافع العامة
- إقامة السلام والأمن الدائمين
- إنشاء دول تنموية فعالة وقوية
- تشجيع المؤسسات المشاركة والخاضعة للمساءلة
- تمكين المرأة والشباب لتحقيق حلم الأفريقيين

انظر:

<http://www.africaneconomicoutlook.org/en/outlook/forecast/>

<sup>2</sup>انظر: [http://www.africaneconomicoutlook.org/ileadmin/uploads/aeo/2015/PDF\\_Chapters/04\\_Chapter4\\_AEO2015\\_EN.pdf](http://www.africaneconomicoutlook.org/ileadmin/uploads/aeo/2015/PDF_Chapters/04_Chapter4_AEO2015_EN.pdf)

لقد أحرزت أفريقيا تقدما ممتازا في تنفيذ الالتزامات العالمية والإقليمية بتحقيق المساواة بين الجنسين وتمكين المرأة. وقد تم رفض مثل المساواة بين الجنسين وتمكين المرأة باعتبارهما من الأهداف ذات الأولوية ضمن الخطاب الجديد والسري بشأن التحول الهيكلي لأفريقيا وتنميتها المستدامة. كما أن الاستثمار في هذه الأهداف قد تم الإقرار به أيضا كمسار ذي فعالية من حيث التكلفة نحو تحقيق نمو شامل واسع النطاق، فضلا عن التنمية المستدامة للقارة. وعلاوة على ذلك، أعلن رؤساء الدول والحكومات الأفريقيون مؤخرا أن 2015 هو عام تمكين المرأة والنهوض بها نحو تحقيق أجندة 2063 لأفريقيا. واعتمدوا في الوقت نفسه أجندة 2063، بوصفها إطارا تنمويا يستهدف تحقيق قارة " متكاملة، تنعم بالسلام، والازدهار وترتكز على الشعوب وتمثل قوة ديناميكية على الساحة العالمية.

إن هذه الأطر الإنمائية الإقليمية الرفيعة المستوى بهذا القدر تشكل أكبر الفرص لتسريع التقدم في تنفيذ الالتزامات المتعلقة المساواة بين الجنسين. وفي السياق العالمي، وقعت عمليتان للسياسات موثقتان، وهما الاستعراض بعد مضي 20 عاما لتنفيذ إعلان ومنهاج عمل بيجين والمشار إليهما بشكل أعم كمؤتمر استعراض بيجين بعد مضي 50 سنة الذي تم إجراؤه في عام 2014، و صياغة أجندة التنمية لما بعد عام 2015. ومن الجدير بالملاحظة أن كلا من الوثيقتين تدعو إلى المزيد من العمل نحو إجراء تغيير تحويلي في حياة النساء والفتيات على حد سواء.

و على وجه العموم، فإن التوقعات الاقتصادية في أفريقيا واعدة. فقد كان أداء القارة الاقتصادي قويا طوال العقد الماضي، حيث تراوح متوسط معدلات النمو بين 5 و7 في المائة. وعلاوة على ذلك، يوجد في

أما القسم 2 فيناقش القطاعات التي ينظر فيها لتحديد الدرجات ال والمنهجية؛ ويعرض القسم 3 النتائج الرئيسية لبطاقة درجات الإنجاز الجنساني، مع تحليل التقدم والإنجازات التي حققتها البلدان الأفريقية في معالجة حالة انعدام المساواة بين الجنسين؛ وأخيرا يبين القسم 4 بعض الإجراءات بالسياسات والإجراءات المتعلقة بالسياسات والضرورية لعكس اتجاهات عدم المساواة بين الجنسين، والطرق الكفيلة بتسريع مزيد من إجراء تغييرات في حياة النساء والفتيات الأفريقيات.

يقدم التقرير الحالي لقطة فوتوغرافية تحليلية عن نتائج المؤشرات المختارة لقياس التقدم فيما بين النساء والرجال، بغية إعداد بطاقة لتسجيل النتائج خاصة بالبلدان الأفريقية. كما يناقش مسائل حرجة متعلقة بالسياسات ويتناول الخطوط العريضة لبعض التوصيات الخاصة بالسياسات لدعم الدول الأعضاء في جهودها إلى تحقيق المساواة بين الجنسين وتمكين المرأة. ويقدم القسم 1 الخلفية لبطاقة درجات الإنجاز الجنساني،

## ثانيا. المقدمة

تستند بطاقة درجات الإنجاز الجنساني على المؤشر الرائد للجنة الاقتصادية لأفريقيا، المؤشر الأفريقي للمسائل الجنسانية والتنمية الذي هو مقياس معمق للفجوات الموجودة في وضع المرأة والرجل في أفريقيا وتقييم ما أحرزته الحكومات من تقدم في تنفيذ السياسات المتعلقة بالمنظور الجنساني (اللجنة الاقتصادية لأفريقيا، 2011). و تسعبطاقة درجات الإنجاز الجنساني إلى تكلمة المؤشر باعتبارها ابسط وأسرع أداة للتقييم تسترشد بأجندة 2063 والأطر الإقليمية الأخرى مثل الإعلان الرسمي حول المساواة بين الجنسين في أفريقيا والقانون التأسيسي للاتحاد الأفريقي والبروتوكول الملحق بالميثاق الأفريقي لحقوق الإنسان والشعوب المتعلق بحقوق المرأة في أفريقيا.

نظرا لارتفاع معدلات حالات عدم المساواة بين الجنسين في بعض قطاعات التنمية في أفريقيا، تم تصميم بطاقة درجات الإنجاز الجنساني. والمقصود من بطاقة الأداء هو أن تكون أداة بسيطة، سريعة و سهلة الاستخدام بحيث يمكن للدول الأعضاء أن تستعملها لقياس أدائها مقابل الالتزامات التي تم التصديق عليها بخصوص تحقيق المساواة بين الجنسين .

### ألف - أهداف بطاقة درجات الإنجاز

بوضعها بطاقة درجات الإنجاز الجنساني، تهدف مفوضية الاتحاد الأفريقي إلى تحقيق الأهداف التالية

- دعم الدول الأعضاء للتعجيل بتنفيذ التزاماتها في أفريقيا على النحو المبين في أجندة 2063 وغيرها من الالتزامات؛
- تزويد الدول الأعضاء بأداة سهلة و سريعة لتقييم تقدمها المحرز في تحقيق النمو العادل والتنمية التحويلية؛
- اتخاذ خطوات و إجراءات شاملة نحو التغيير التحويلي في حياة النساء والفتيات.

### باء - القطاعات المختارة

تركز البطاقة الأفريقية لدرجات الإنجاز الجنساني على القطاعات الرئيسية التي تنطوي على مضاعف إيجابي وأثار مشتركة بين الأجيال على حياة النساء والفتيات. وهي: الصحة؛ والتعليم؛ والسياسة و اتخاذ القرار؛ والحصول

استخدمت البيانات الواردة من المصادر الدولية لضمان ملاءمتها وقابليتها للمقارنة عبر البلدان. وبالنسبة لكل مؤشر، تم استخدام آخر البيانات المتاحة المتعلقة بكل بلد. وبالتالي، فقد تختلف سنوات الحصول على البيانات بخصوص كل مؤشر من بلد لآخر. وقد أشير إلى استثناءات قليلة من هذه القاعدة ضمن وصف مفصل لجميع المؤشرات. ويتضمن الملحق 1 قائمة كاملة للمؤشرات مع مصادر و تعريفات، فضلا عن نطاقات سنوات الحصول على البيانات المستعملة لكل مؤشر.

### دال - إسناد الدرجات

فيما يتعلق بكل مؤشر، يتم احتساب الدرجة من خلال نسبة الإناث لقيم المؤشرات و مضاعفة النسبة ب10 و تقريبها إلى أقرب عدد صحيح. كما يتم احتساب درجة القطاع كمتوسط حسابي غير مرجح لدرجات المؤشر من قطاع معين. وإذا فقدت بيانات بخصوص أي مؤشر لبلد في قطاع معين، فإن متوسط درجة القطاع لذلك البلد لا يتم احتسابه وتمثل درجة 0 أعلى مستوى لعدم المساواة، في حين أن درجة 10 تمثل المساواة الكاملة. ومع ذلك، فإن الدرجة لأتخصص في حد أقصاه 10، كي يتسنى تسليط الضوء على الحالات التي قد يكون للمرأة فيها تفوق على الرجل في قطاع معين.

### هاء - القيود

إن طريقة النقاط المستعملة فقط توضح كيفية حسن عمل النساء مقارنة بالرجال، بغض النظر عن مستويات الإنجاز. فعلى سبيل المثال، في بلد تكون فيه نسبة الالتحاق بالتعليم العالي للنساء و الرجال هي فقط 29 في المائة و 30 في المائة على التوالي، ستؤدي طريقة النقاط إلى درجة 10 الكاملة. وبالتالي، فإن

على الأراضي وامتلاكها؛ والحصول على القروض (الموارد والخدمات المالية)؛ والأعمال لتجارية؛ والعمالة. ولا يعزز فقط بعض هذه القطاعات بعضا من حيث تحقيق التنمية الكاملة والمستدامة لأفريقيا، ولكن تحقيق المساواة بين الجنسين في هذه القطاعات ينتج أثارا خارجية إيجابية، يترد صداها عبر جميع مناحي الاقتصاد الأفريقي.

### القطاعات المختارة لبطاقة لدرجات الإنجاز



لقد صنفت هذه القطاعات الرئيسية في مجموعات تحت ثلاثة مواضيع شاملة للتنمية: التمكين الاقتصادي (العمالة والأعمال التجارية، والحصول على الأراضي و الوصول إلى القروض)؛ والتمكين الاجتماعي (التعليم و الصحة)؛ و التمكين السياسي (النساء في البرلمان و المناصب الوزارية). وتعتبر المجموعات مترابطة فيما بينها لدرجة أن تحقيق التقدم في واحدة منها غالبا ما يرتبط على نحو وثيق بالتقدم في بقيتها.

### جيم - المنهجية

تتكون البطاقة الأفريقية لدرجات الإنجاز الجنساني من 7 قطاعات مع متوسط 3 أبعاد فرعية لكل قطاع و مجموع 23 مؤشرا. وقد

## البطاقة الأفريقية لدرجات الإنجاز الجنساني

الإنجاز هو تصنيف البلدان ، بل استحداث آلية للرصد و المساءلة تقدم نظرة شاملة عن التقدم في تنفيذ الإلتزامات بتحقيق المساواة بين الجنسين وتمكين المرأة في كل بلد، و تسلط الضوء على حقيقة أن توفر البيانات شرط أساسي لاتخاذ القرار القائم على الأدلة. إن احتساب الدرجات مع الإغفال عن القيم المفقودة هو بمثابة استبدالها بمتوسط درجات المؤشرات المتاحة لقطاع معين، مما يمكن أن يفضي إلى انحراف كبير عن الواقع . وأخيرا، ينبغي التذكير أنه، بخصوص كل بلد ، قد تأتي البيانات المتعلقة بكل مؤشر من سنوات مختلفة وبالتالي ، فلا يمكن ربط درجة القطاع تماما بوقت معين واحد . وعلاوة على ذلك، فبالنظر إلى أن سنة البيانات المتعلقة بكل مؤشر قد تتفاوت من بلد إلى آخر، ينبغي توخي الحذر في معالجة إجراء المقارنات فيما بين البلدان.

هذا البلد سوف يقال عنه إنه قد حقق كامل المساواة فيالتعليم العالي.وفي بلد آخر حقق أعلى مستويات الإلتحاق بالمدارس، مثل 80 في المائة للإناث و 90 في المائة للذكور ، مما يؤدي إلى تحقيق المساواة ل90 قد يكون منظورا إليه على أنه يحقق أداء أقل حسنا إذا ما قورن ا بالبلد الأول . وبالتالي، يتعين توخي الحذر في رسم الاستنتاجات استنادا فقط إلى الدرجات لاسيما إذا كانت هناك اختلافات كثيرة في مستويات الإنجازات التنموية بين بلدان.

كنتيجة للطريقة المعتمدة في معالجة البيانات المفقودة، يمكن أن لا يتم احتساب العديد من درجات القطاع، مما يحد من إمكانية إجراء مقارنات فيما بين البلدان على مستوى القطاع. ومع ذلك، فإن الغرض من بطاقة درجات



## ثالثا - تحقيق التنمية التحويلية العادلة: أين تقف أفريقيا ؟

دون المستوى الأمثل ، مثل القطاعات الصناعية (أي الصناعات الاستخراجية على المستويين الحرفي والضيقة النطاق) و الأعمال التجارية الزراعية. وعلى الرغم من أن النساء يعتبرن عناصر فاعلة في الاقتصادات الأفريقية ، فما زلن ممثلات تمثيلا زائدا في القطاع غير الرسمي، مما يتميز بأجور منخفضة و ظروف عمل عسيرة.

### 1. العمالة

باستخدام العمالة في القطاع غير الزراعي ومعدل مشاركة القوى العاملة كمؤشرين رئيسيين لجمع مستويات تحقيق المساواة بين الجنسين في هذا القطاع، تظهر الأدلة أن النساء الأفريقيات يمثلن العمود الفقري لاقتصاد أفريقيا ويبقن يشكلن عناصر فاعلة في كثير من القطاعات الاقتصادية الرئيسية، وخصوصا الزراعة حيث يمثل النساء أكثر من 70 في المائة من القوى العاملة (منظمة الأغذية و الزراعة للأمم المتحدة، 2011). ومع ذلك، فهن يملن إلى التركيز في الدرجات الدنيا من هذه القطاعات، عاملات في ظروف صعبة وبأدنى الأجور .

الشكل 1 يظهر أنه لا يوجد أي بلد حقق المساواة الكاملة بين الجنسين ، وأن أربعة بلدان قريبة من ذلك حيث أحرزت درجة 8 ويوجد 33 بلدا إضافيا قد وصلت إلى المساواة المتوسطة على الأقل. ومن المهم الإشارة إلى أن النتائج قد تكون مضللة إذ إن معظم هذه الوظائف موجودة في القطاع غير الرسمي. وعند ما يتم تحليل مشاركة القوى العاملة (التي تجاوزت معظم البلدان الأفريقية بخصوصها المساواة) إلى التوظيف في القطاع غير الزراعي، فإن النتائج تبين حالة عدم المساواة بشكل ملحوظ في توظيف النساء. وفي هذا الصدد، يكشف تحليل حصة النساء من القطاع غير

إن التنمية التحويلية عبارة عن عملية للمتمكين والاعتماد على الذات، توحى بأن التنمية لن تكون تحويلية ولا مستدامة ما لم تكن عادلة، و أن ثمة في الواقع كثيرا من الدراسات و وفرة من الأدلة تدعم مثل هذه الروابط الإيجابية في أفريقيا ( انظر سين1999؛ الأمم المتحدة ، 2012؛ المؤسسة الأفريقية لبناء القدرات، 2015). وتدل النتائج التي أسفرت عنها بطاقة درجات الإنجاز على ما أحرزته البلدان الأفريقية من تقدم مهم طوال العقود القليلة الماضية في بعض القطاعات. ومع ذلك، فهناك اختلافات فيما بين البلدان بسبب المراحل التنموية المختلفة التي وصلت إليها البلدان. وبالإضافة إلى ذلك، فليست سرعة التقدم و مساره بكافيين لتسريع الحراك نحو تحقيق المساواة بين الجنسين ، كما يتجلى ذلك من خلال الأرقام الواردة في هذا القسم.

### ألف - النتائج الرئيسية حول مجموعة التمكين الاقتصادي

تتألف مجموعة التمكين الاقتصادي من أربعة قطاعات - العمالة، والأعمال التجارية، والحصول على الأراضي، و الوصول إلى القروض - وهي جميعها بالغة الأهمية في حصول المرأة على حصة عادلة من النمو الاقتصادي الممتاز لأفريقيا. وعلى الرغم من الأداء الاقتصادي القوي الذي سجلته أفريقيا على مدى العقد الماضي، فإن الوضع الاقتصادي لمعظم النساء لم يتغير بشكل جذري. والواقع أن المرأة لاتزال بحاجة إلى الاستفادة التامة من النمو الاقتصادي لأفريقيا. إن الحواجز البنوية تعيق مشاركة المرأة في الأنشطة الاقتصادية مع ما يترتب على من عوائد تكون

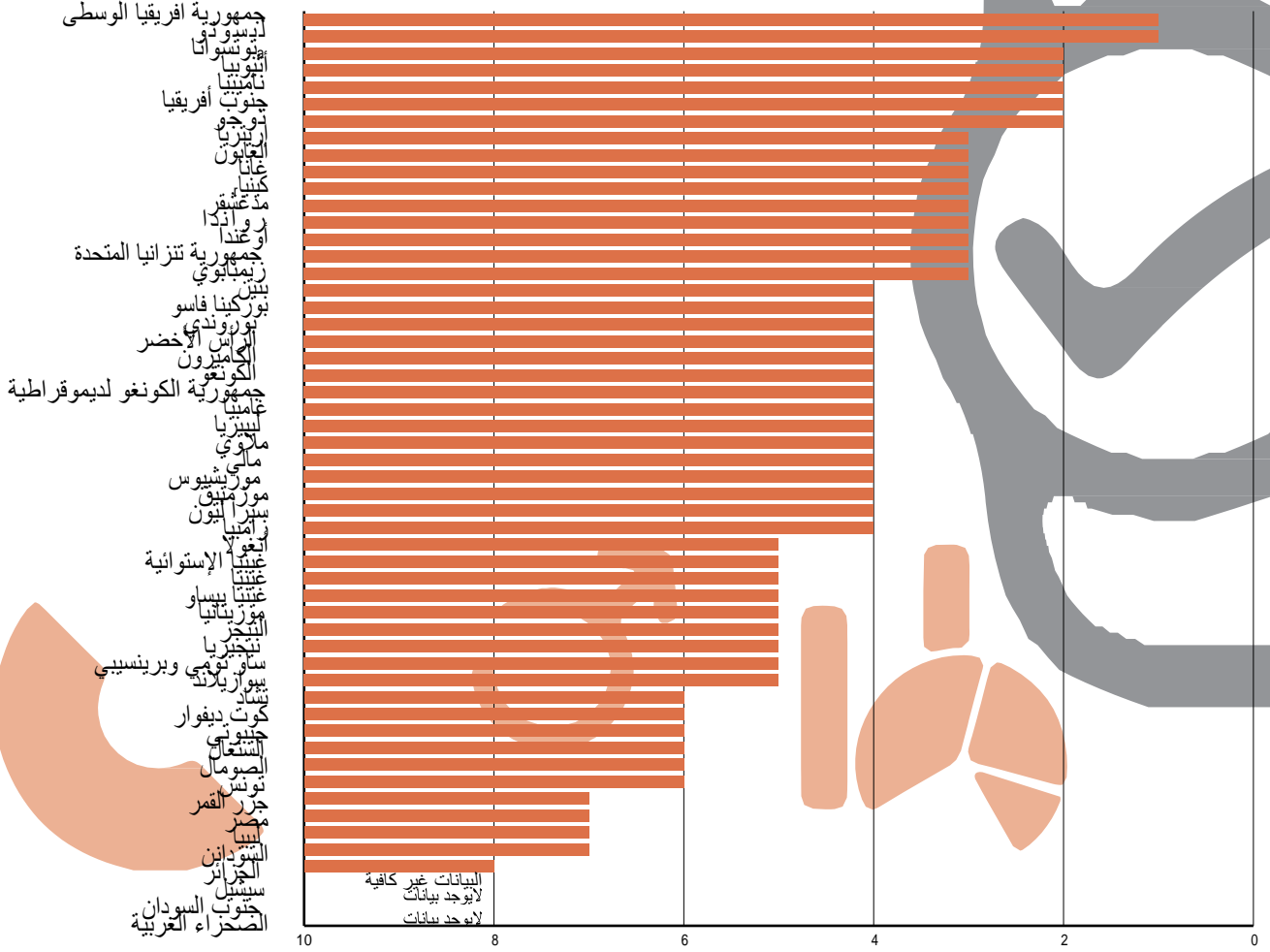
الزراعي أن بلدين فقط هما ، سيشيل و ليسوتو قد حققا درجة 10 أو أكثر (انظر الملحق 3).

## 2. قطاع الأعمال التجارية

في قطاع الأعمال التجارية ، تم استيعاب مشاركة المرأة من خلال استخدام مؤشرين : النساء و الرجال في المناصب الرفيعة المستوى في الشركات والنسبة المئوية للشركات مع مشاركة المرأة في الملكية. ولا يوجد بلد حقق حتى الآن المساواة في المناصب الرفيعة المستوى. و الواقع أن معظم البلدان بعيدة عن تحقيق المساواة بين الجنسين ، مع وجود 4 بلدان فقط من أصل ال 37 التي توفرت بشأنها البيانات تقترب من المساواة الوسط البالغة

درجة 5 (بنين، ليبيريا، مدغشقر و ناميبيا، انظر الملحق 3). ويبدو الصورة أكثر إيجابية بالنسبة للمؤشر الثاني (النسبة المئوية للشركات مع مشاركة المرأة في الملكية). وتظهر نتائج هذا المؤشر درجة متوسطة قدرها 4، مع 16 بلداً فوق مستوى المساواة الوسط البالغة درجة 5، منها 7 بلدان (أنغولا، بوتسوانا، جمهورية أفريقيا الوسطى، كوت ديفوار، ليبيريا، مالي و زيمبابوي) مع درجة أعلى من 10، مما يعني أن أكثر من 50 في المائة من الشركات لديها نساء من مالكيها (يشمل تعريف ال "الشركة" هنا أيضا الشركات غير الرسمية (راجع الملحق 3)).





المصدر: تجميع المؤلفين

اتخاذ إجراءات عاجلة لتحقيق التمكين الاقتصادي للمرأة في هذا القطاع. والواقع أن تعزيز المشاركة المتكافئة للنساء في أعلى مراتب الإدارة تعد وسيلة للتأثير على التغيير الإيجابي. وقد تؤدي أيضا إلى أرباح اقتصادية وتجارية قيمة بالنسبة للشركات في أفريقيا: تقترح دراسات أن الشركات تحقق أفضل أداء عندما تكون النساء ممثلات تمثيلا قويا في المستويات العليا (ماكينزي و الشركة، 2007).

### 3. الحصول على الأراضي

إن الأرض مصدر مهم للرزق وعامل محدد وحاسم لتمكين النساء اقتصاديا، خصوصا النساء من صغار المزارعين. ومع ذلك، فإن توفر البيانات المتعلقة بالمسألة الحرجة الخاصة

من أصل ال 37 بلدا توفرت بخصوصها التي البيانات، مما يمكن من احتساب النتيجة

الإجمالية لقطاع الأعمال التجارية، تحصل 4 بلدان (بنين، جمهورية أفريقيا الوسطى، مدغشقر و كينيا) على درجات فوق المتوسط، تصل إلى 6، وتحصل 4 أخرى على درجات تبلغ 7، في حين يحتل بلدان اثنان مكان الصدارة وهما -ليبيريا و مالي - بإحراز درجات قدرها 8، مما يشير إلى اقترابهما من تحقيق المساواة (راجع الملحق 3). ومع ذلك، فإن أغلبية البلدان الأفريقية لاتزال بعيدة عن تحقيق المساواة، مما يستدعي



بالتمكن الاقتصادي للمرأة لا يزال يشكل تحدياً.

وقد استخدمت خمسة مؤشرات لتقييم الحصول

على الأراضي في تحليل بطاقة

الأداء . و هي الحيازات

الزراعية، ملكية الأراضي، الأطر

التشريعية التي تدعم وتعزز ملكية النساء

للأراضي ووصولهن إليها ومراقبتن لها

في لمنطق الحضرية والريفية.

في كثير من البلدان الأفريقية، تحدد

المعايير الاجتماعية و الثقافية قناتين أساسيتين يتم

من

خلالهما حصول المرأة على الأراضي. وهاتان

القناتان هما الميراث و الزواج، إلى

جانب العوائق الشديدة أمام تمكين

النساء اقتصادياً . ويعتبر عدم المساواة في الحصوص

على الأراضي و ملكية الأراضي واسع الانتشار

ومستمر. فمن أصل ال 33 بلدا التي تتوفر

بشأنها البيانات، حقق الرأس الأخضر فقط

المساواة الكاملة بين الجنسين. أما

ناميبيا و رواندا فتتبعانه عن كثب بتحقيق درجة 8

من المساواة. وثمة 4 بلدان أخرى فقط هي

(بوتسوانا، غانا، جزر القمر و ملاوي) حققت

المساواة المتوسطة بدرجة 5 (انظر الشكل 2).

تشير هذه النتيجة على الأقل إلى مسألتين حرجيتين

للسياسات تترتب عليهما تداعيات متعلقة

بالسياسات. وتتمثل الأولى في الفجوة القائمة بين

شمولية أطر السياسات وتنفيذها. فعلى سبيل المثال

، يعتبر

الحصول على الأراضي و ملكية الأراضي حقين

من حقوق الإنسان الأساسية لا يتمتع بهما

الكثير من النساء في أفريقيا، رغم كونهن العمود

الفقري للزراعة في العديد من الاقتصادات

الريفية . ونتيجة لذلك، فهن غير قادرات على

استخدام الأرض كضمان للوصول إلى ما يحتاجن

إليه من التمويل من أجل رفع مستوى أعمالهن

التجارية وزيادة إنتاجيتهن. وتتمثل القضية الثانية

المتعلقة بالسياسات في ندرة البيانات المستجيبة

للاعتبارات الجنسانية حول الحصول على

الأراضي و ملكيتها. ولا تتوفر لدى كثير من

البلدان بيانات خاصة بالمؤشرات الرئيسية

المتعلقة بالأراضي. ولمواجهة هذا التحدي، تم

استعمال مجموعة من المصادر و البيانات البديل

ة لاستيعاب حصول النساء على الأراضي

و ملكيتهن لها . وبالنسبة لماحقته البلدان بالفعل

من درجات وأداء، يرجى الرجوع إلى

الملحق 2.





ذلك، ورغم هذا الأداء، فلا تزال أفريقيا تعد نسبة 63 في المائة من وفيات الأمهات على الصعيد العالمي.

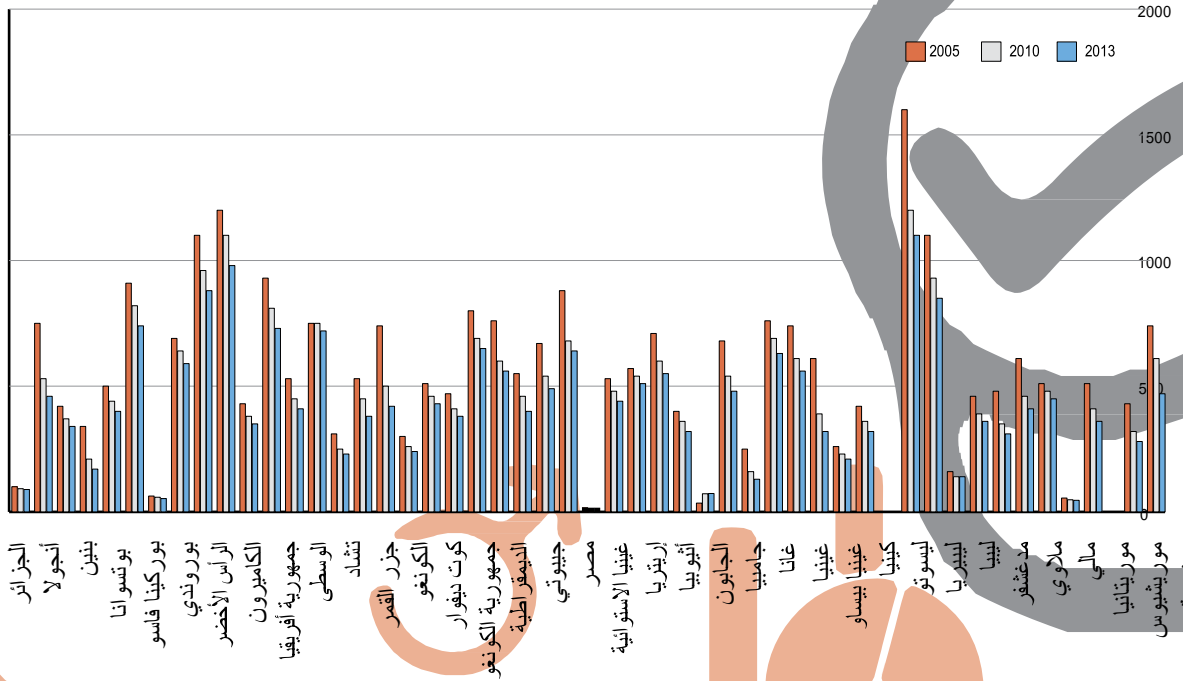
على الرغم من بعض التخفيضات في مجموع حصة النسبة المئوية للأشخاص المصابين بفيروس نقص المناعة البشرية في بعض البلدان، فإن المتوسطات الإقليمية تبين أن فيروس نقص المناعة البشرية يصيب عددا كبيرا من الناس في أفريقيا. ومع ذلك، فإن نسبة النساء المصابات بفيروس نقص المناعة البشرية في بعض البلدان، بما فيها موريشيوس، مصر، مدغشقر و تونس، أقل من نسبة عدد الرجال المصابين به. كما أن هذه البلدان لديها أيضا أعداد من حالات الإصابة بفيروس نقص المناعة البشرية أقل بكثير على العموم مقارنة ببقية بلدان القارة. ومع دعم بعض ما تم التوصل إليه من استنتاجات في تحليل بطاقة درجات الإنجاز، أشار تقرير مشترك صادر عن برنامج الأمم المتحدة حول فيروس نقص المناعة البشرية / الإيدز (البرنامج الأمم المتحدة المشترك المعني بفيروس نقص المناعة البشرية/الإيدز) إلى أن الزيادة الكبيرة في عدد الأشخاص المصابين بفيروس نقص المناعة البشرية في أفريقيا يمكن أن تُعزى إلى تخفيضات في معدلات الوفيات المرتبطة بالإيدز<sup>4</sup>

الأفريقي البالغ 84 وفاة لكل 1000 ولادة حية. ومن بين هذه البلدان، تمتلك أنجولا وسيراليون أعلى معدلات الوفيات بما يتراوح بين 152 و 159 وفاة من أصل 1000 ولادة حية على التوالي. كما أن نسبة معدلات البقاء بين البنين والبنات (تم حساب 1000 ولادة حية ناقص عدد الوفيات دون سن الخامسة لكل نوع جنس) تشير أيضا إلى المساواة وغيرها بالنسبة لمعظم البلدان في أفريقيا. ويمكن توضيح هذا بأنه، من الناحية الفسيولوجية، تتمتع الفتيات بفرصة للبقاء أكثر من الأولاد<sup>3</sup>. ويظهر انتشار سوء التغذية في أوساط الأطفال تحت سن الخامسة أيضا اتجاهات مماثلة. وغالبا ما يتعرض بدرجة كبيرة الأطفال في أفريقيا لتوقف النمو أكثر من الأطفال في أي منطقة أخرى من العالم. و البلدان الأفريقية التي توجد بها أدنى نسب مئوية من الأطفال المعانين من التقزم هي الجزائر، موريتانيا، المغرب، السنغال، أوغندا، الجابون وليبيا (راجع الملحق 3) الذي يوفر بيانات مفصلة للمؤشرات المتعلقة بهذا القطاع).

## 2. وفيات الأمهات

تعتبر وفيات الأمهات بعدا قائما بذاته لأنها قضية تخص المرأة وحدها وبالتالي، فلم يتم تسجيل درجة النسبة، بل تم قياسها قبل وبعد الحملة للتعجيل بالحد من وفيات الأمهات في أفريقيا (انظر الشكل 4). لقد تم تخفيض نسبة وفيات الأمهات في أفريقيا من 870 وفاة لكل 100000 ولادة حية في 1990 إلى 460 في 2013. وعلاوة على وجه العموم، فقد حققت القارة تخفيض نسبة 47 في المائة ومتوسط تغير النسبة المئوية السنوية البالغة 2.7 من 1990 إلى 2013. ومع

الشكل 4: معدل وفيات الأمهات قبل وبعد الحملة للتعجيل بالحد من وفيات الأمهات في أفريقيا - حسب البلد

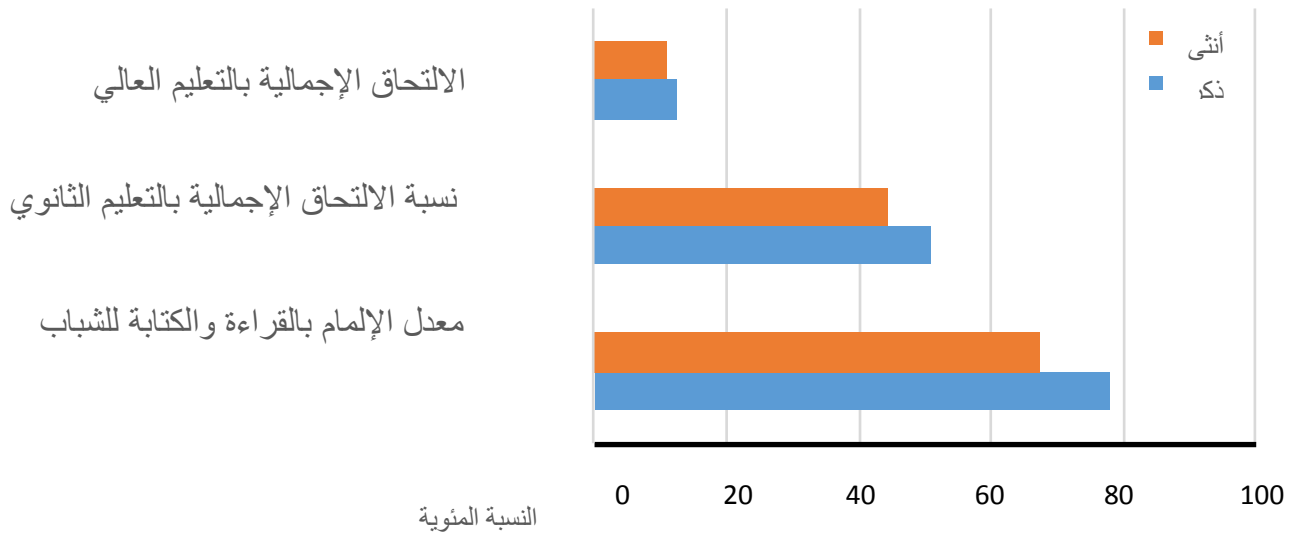


المصدر: تجميع المؤلفين

لا توجد بيانات متاحة بخصوص مصر، غينيا الاستوائية، وجنوب السودان

[http://www.unicef.org/about/execboard/files/Africa\\_1\\_Brochure\\_Eng\\_14May14.pdf](http://www.unicef.org/about/execboard/files/Africa_1_Brochure_Eng_14May14.pdf)

الشكل 5: المساواة بين الجنسين في مجال التعليم في أفريقيا



المصدر: الأمم المتحدة للتربية والعلم والثقافة (اليونسكو)، مع المتوسطات المحسوبة من قبل المركز الأفريقي للإحصاء اللجنة الاقتصادية لأفريقيا.

### 3. التعليم

لقد حققت البلدان الأفريقية تقدماً جديراً بالثناء على العموم في جميع العناصر الفرعية الـ 3 المختارة بخصوص قطاع التعليم: محو الأمية، الالتحاق بالمدارس الثانوية والالتحاق بالتعليم العالي.

ويعتبر التعليم واحداً من القطاعات التي وقعت فيها خطوات في تحقيق المساواة بين الرجال والنساء لاسيما على المستوى الابتدائي. ومع ذلك، فمن الأهمية بمكان معدل الاحتفاظ بالفتيات في المدارس، وذلك بسبب عوامل عديدة تشمل القوالب النمطية المتعلقة بالفوارق بين الجنسين، والزواج المبكر، ونقص المرافق الصحية للإناث وعبء أعمال الرعاية غير مدفوعة الأجر (انظر الشكل 5).

### 4. المياه و الصرف الصحي

إن الوصول إلى الماء النقي الصالح للشرب و الصرف الصحي الكافي حق من حقوق الإنسان الأساسية لا تتمتع به دوماً الأسر الفقيرة (وخاصة تلك التي تعيش في المناطق الريفية والبعيدة). وهناك فوارق واسعة بين المناطق الحضرية والريفية، كما هو موضح في الشكل 6.

إن قرابة نسبة 87 في المائة من الأسر المعيشية الحضرية تتمكن من تحسين موارد الماء الصالح للشرب، مقارنة بنسبة 57 في المائة من الأسر الريفية. ومن المهم الإشارة إلى أن القيم الإقليمية لكانتا الأسترئين الحضرية والريفية كانت ستكون أخفض لو كان مؤشر جودة المياه متاحاً ومشمولاً بالقياس. وللأسف، فإن البيانات المتعلقة بجودة المياه التي يمكن للأسر المعيشية الوصول إليها لم تكن متاحة. ويعد

الوصول إلى الماء الصالح للشرب تحدياً كبيراً في أفريقيا. ويستعمل السكان الريفيون مختلف مصادر المياه، بما فيها الأنهار، والبحيرات و البرك. وتقع مسؤولية جلب المياه أساساً على النساء و الفتيات.

ويقدر أن النساء في أفريقيا (وسط، شرق أفريقيا، الجنوب الأفريقي و غرب أفريقيا) يقضين حتى 4 ساعات يومياً في القيام بهذا العمل غير مدفوع الأجر (منظمة الصحة العالمية،

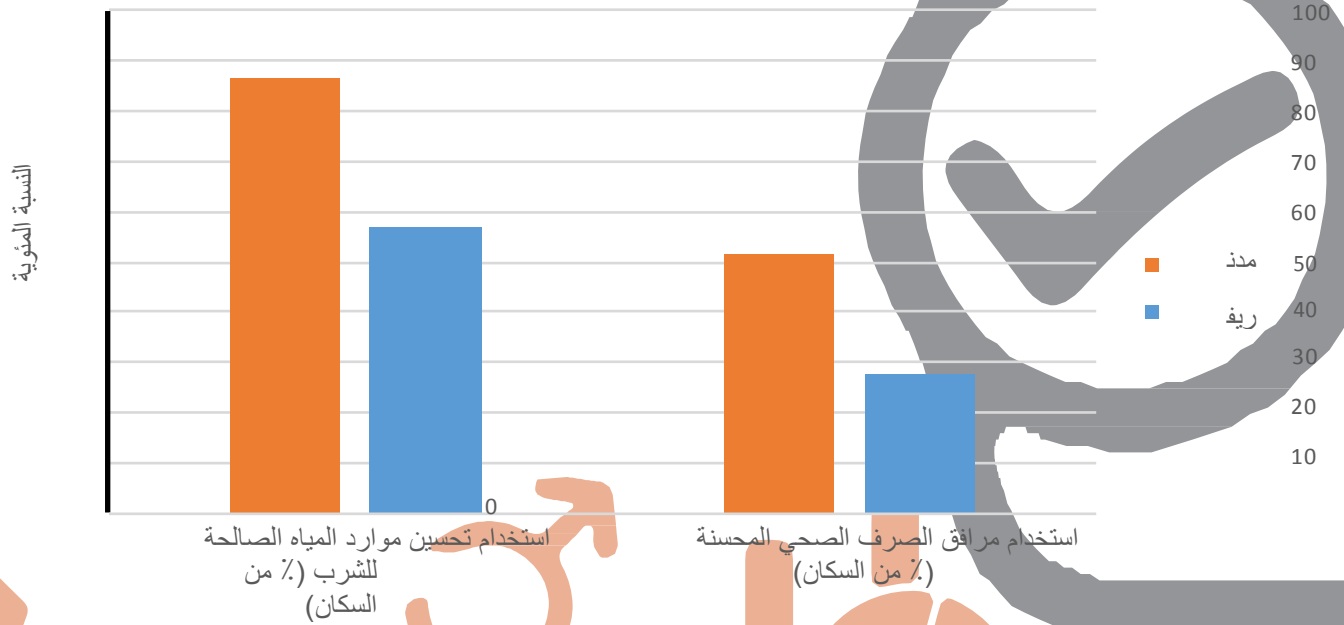
والبونيسيف، 2010)، وهو ما يترجم إلى 40 مليار ساعات في السنة. وتقدر القيمة النقدية لهذا العمل بما يعادل قيمة عام كامل من العمل من جانب القوى العاملة بأكملها في فرنسا

(المؤتمر الدولي للسكان والتنمية، 2014). وإذا لم يكن عليها القيام بهذا العمل، فيمكن للمرأة زيادة محاصيلها الزراعية بما يتراوح بين 20-30 في المائة. علاوة على ذلك، فإنه يعوق تعليم البنات، ويؤدي إلى تقليص فرصهن الاقتصادية و الاجتماعية مستقبلاً.

إن الأرقام الإقليمية المتعلقة بالصرف الصحي هي أكثر إثارة للقلق بالنسبة لسكان المناطق الحضرية والريفية على حد سواء. لقد تمكن فقط نسبة 51 في المائة من الأسر الحضرية و نسبة 28 في المائة من الأسر الريفية من الوصول إلى تحسين مرافق الصرف الصحي (رغم أن الأغلبية الكبيرة من السكان تعيش في المناطق الريفية)، و كانت الأرقام ستكون أسوأ من ذلك لو أخذت بعين الاعتبار نوعية مرافق الصرف الصحي والمياه.

إن ظاهرة التغطية على العراء التي تمارس في بعض المناطق الريفية في آسيا و أفريقيا، ولو في بلدان قليلة فقط، هي مسألة مثيرة للقلق بالنسبة لصحة السكان و رفاهيتهم.

الشكل 6: الوصول إلى المياه والصرف الصحي حسب مكان الإقامة في أفريقيا في عام 2012



المصدر: منظمة الصحة العالمية واليونيسيف (2014). تقرير الرصد المشترك. التقدم بشأن مياه الشرب والصرف الصحي: التحديث لعام 2014، مع المتوسطات المحسوبة من قبل المركز الأفريقي للإحصاء واللجنة الاقتصادية لأفريقيا.

## جيم- مجموعة التمكين السياسي

لقد كان الأداء الذي حققته أفريقيا في زيادة نسبة المرأة في السياسة و اتخاذ القرار ممتازا، مما جعل القارة هي المنطقة الثالثة الأكثر تقدما من حيث مشاركة النساء في البرلمانات الوطنية و في أجهزة صنع السياسات، وهما مؤشران تم استخدامهما في هذا المجموعة.

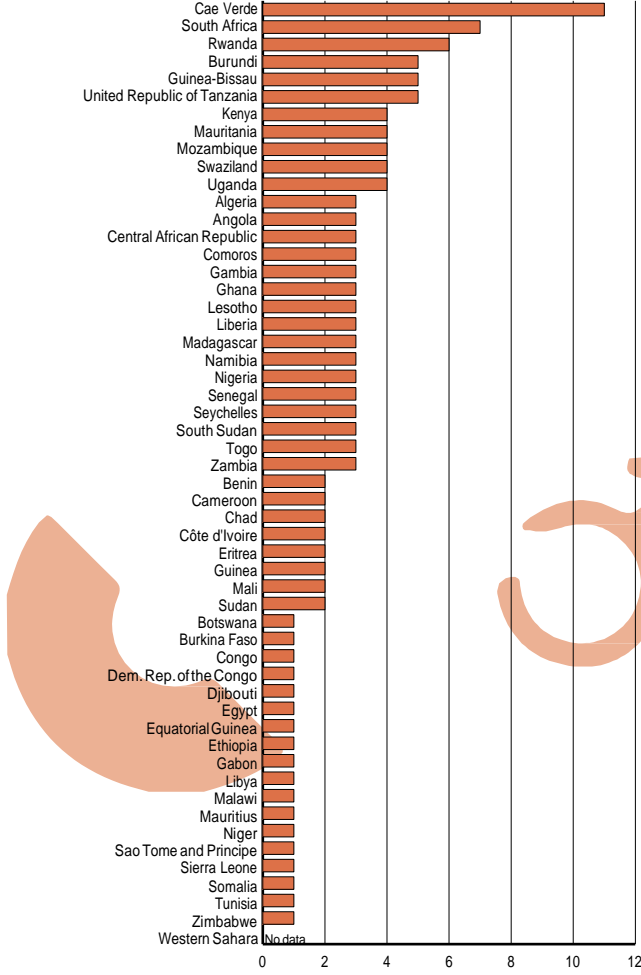
### 1. المرأة في المناصب الوزارية و البرلمانات الوطنية

إن تحليل المؤشرات يوحي بأن هناك تحسنا في النسب بين النساء والرجال في مجالي السياسة وصنع القرار على المستويين البرلماني والوزاري. ومع ذلك،

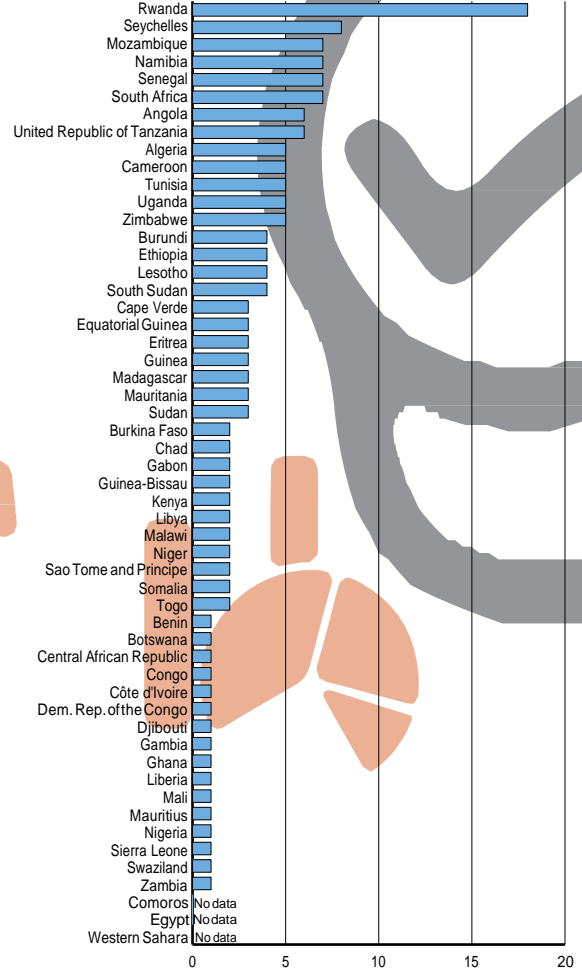
رغم حملة الاتحاد الأفريقي لتحقيق المساواة بنسبة 50:50، فرواندا وحدها هي التي بلغت هذا الهدف و تجاوزته بإحراز مجموع درجات وصلت إلى 12. ويحتل جنوب أفريقيا المرتبة الثانية بنسبة 41.5 في المائة من المقاعد البرلمانية التي تحتلها النساء، مع حصة مماثلة من المناصب الوزارية (انظر الشكل 7 حول الأداء القطري للنساء في المناصب الوزارية و البرلمانات الوطنية). أما المتوسط الإقليمي من حصة المقاعد المشغولة على المستوى البرلماني فيعد ادل 22.4 في المائة للنساء و 77.6 في المائة للرجال، مع متوسط منخفض انخفاضا طفيفا بخصوص حصة المناصب الوزارية المشغولة بواسطة النساء.



## الشكل 7: الأداء القطري للمرأة في المناصب الوزارية والبرلمانات الوطنية



الرسم البياني 1: المرأة في الوظيفة الوزارية



الرسم البياني 2: المقاعد في البرلمان الوطني

المصدر: تجميع المؤلفين

بالتحول الهيكلي يفتح نافذة من الفرص لسياسات وبرامج أفضل ومستجيبة للفوارق الجنسانية، وخاصة في القطاعات غير التقليدية مثل التعدين والأعمال التجارية الزراعية.

لقد كان التقدم أكثر أهمية في مجموعتي التنمية الاجتماعية (الصحة والتعليم على حد سواء) و التمكين السياسي منه في مجموعة التمكين الاقتصادي.

إن هناك تحدياً سائداً واحداً ومتعلقاً بالسياسات في معالجة مسائل المساواة بين الجنسين يتمثل في الافتقار إلى البيانات الدقيقة. فكثير من البلدان لا تزال تفتقر في الاستثمار في إضفاء الطابع

## دال- الرسائل الرئيسية المتعلقة بالسياسات

تشير اتجاهات النمو المتزايد إلى أن "أفريقيا آخذة في الارتقاء" ويمكن تحويل هذا الزخم الجديد إلى فرص لتمكين النساء والفتيات، إذ تم اتخاذ مزيد من الإجراءات لاختصار مسافة الرحلة الطويلة نحو إحداث التغيير التحويلي.

لقد قطعت البلدان الأفريقية خطوات مهمة صوب تحقيق المساواة بين الجنسين لكن يتعين الدفع بسرعة التقدم و مساره من أجل إحداث تغيير دائم في حياة النساء والفتيات. إن التزام رؤساء الدول والحكومات الأفريقيين



المؤسسي على جمع وتحليل واستخدام الإحصائيات المراعية للمنظور الجنساني للاستئارة بها في صنع السياسات و البرمجة.

## رابعاً- التوصيات المتعلقة بالسياسات

الأعمال التجارية، والحصول على الأراضي، الحصول على القروض، التعليم، الصحة و المرأة في السياسة و اتخاذ القرار) في هذا التقرير.

فيما يتعلق بكل مجموعة من هذه المجموعات الثلاث - التمكين الاقتصادي، التنمية الاجتماعية و التمكين السياسي - يتعين على الحكومات الأفريقية أن تقوم بوضع وتنفيذ الإجراءات المتعلقة بالسياسات و البرامج المصممة للاستجابة للقضايا الجنسانية المحددة و الحواجز التي تم تحديدها وتحليلها أعلاه.

بينما تدعو الحاجة إلى اتخاذ إجراءات على جناح السرعة بخصوص كل مجموعة ، تتطلب المجموعة الاقتصادية اهتماما خاصا نظرا لما تنطوي عليه من حالة انعدام المساواة بين الجنسين على نحو عميق مقارنة بالمجموعتين الأخرين.وتتمتع المرأة بإمكانات للدفع بأجندة التحول الهيكلي لأفريقيا إلى الأمام إذا ما تم التعجيل بمعالجة الحواجز العديدة الماثلة أمامها والمتعلقة بامتلاك الأراضي والحصول على التمويل الكبير والوصول إلى القروض والتكنولوجيا.و يتعين على الحكومات ضمان القضاء على القوانين التمييزية والعمل في نفس الوقت على كفاءة الإنفاذ الكامل للقوانين الخالية من التمييز القائم على نوع الجنس. كما يتعين عليها رصد التقدم وتقييم أثر إجراءاتها على وضعية النساء والفتيات ورفاهيتهن .

وثمة حاجة لدعم وصول المرأة إلى الموارد المالية الكبيرة والخدمات (خارج الائتمان الصغير) من خلال استعراض الظروف المحيطة بتخصيص القروض وتوفير الضمانات لأولئك النساء اللاتي ليست

إن النتائج السالفة الذكر المستخلصة من بطاقة درجات الإنجاز تشير إلى انتشار حالات انعدام المساواة في بعض القطاعات التنموية، رغم ما يجري إحرازه من تقدم كبير. ويوحى هذا بشيئين : أولاً، لاتزال الفجوة الجنسانية الأولية باقية في بعض القطاعات. و ثانياً، تظل سرعة و مسار التقدم غير كافيين للتعجيل بإحداث تغيير أكبر في حياة النساء و الفتيات في القارة.

لقد اعتمدت البلدان الأفريقية أطرا قانونية رئيسية عديدة بما فيها أجندة 2063، والإعلان الرسمي حول المساواة بين الجنسين في أفريقيا و بروتوكول مابوتو لحقوق المرأة الملحق بالميثاق الأفريقي لحقوق الإنسان والشعوب ، مع القيام في نفس الوقت أيضا بسن القوانين ووضع السياسات. بيد أن التطبيق الفعلي للقوانين وتنفيذ السياسات مازال يشكلان تحديا رئيسيا ،مما يؤدي بالبعض إلى التساؤل حول مدى الالتزام السياسي من جانب القادة الأفريقيين . ومن ثم، هناك حاجة حقيقية إلى وجود الإجراءات المتعلقة بالسياسات والاستثمارات المستهدفة بغية معالجة أوجه القصور في أجندة أفريقيا للمساواة بين الجنسين وتمكين المرأة، كما يتضح من بطاقة درجات الإنجاز

وتستهدف البيانات التالية التركيز على الإجراءات، والمنجزات و التغييرات: ينبغي أن تكون بطاقة درجات الإنجاز مصدر استرشاد لتنفيذ الخطة العشرية الأولى لأجندة 2063. وسيتعين على مفوضية الاتحاد الأفريقي صقل المؤشرات والأهداف المتضمنة في خطة العمل من أجل إدماج الأبعاد الجنسانية و نتائج التحليل الذي تم إجراؤه<sup>13</sup> بخصوص كل من القطاعات السبعة (العمالة،

الوزارات  
الإنمائيين و العاملين في  
القطاعية.

لهن ضمانات.

ومن الضروري توجيه نداء خاص لثورة  
للبيانات المراعية للمساواة بين الجنسين .


. وما لم تستثمر البلدان الأفريقية في الإحصاءات  
المستجيبة للمنظور الجنساني فلن  
تكون قادرة على تنفيذ التزاماتها المتعلقة  
بالمساواة بين الجنسين وتمكين المرأة تنفيذا  
فعالاً. وفي هذا الصدد، تشتد الحاجة إلى وضع  
سياسات وإجراءات عامة وكفيلة بإحداث ثورة  
في النظم الإحصائية في أفريقيا، عبر اتخاذ  
إجراءات من قبيل ما يلي :

- الاستعراض الشامل لقواعد البيانات و  
إدارة نظم المعلومات لإزالة جميع المبادئ  
والآليات المتسمة بالتمييز القائم على نوع  
الجنس
- اعتبار نوع الجنس كمتغير في تصميم  
وتجميع وتحليل البيانات؛
- بناء القدرات للإحصائيين  
واعتبارهم مسؤولين عن جمع البيانات  
وإدارة الإحصائيات المستجيبة للمنظور  
الجنساني
- إنشاء آليات من شأنها تعزيز التفاعل  
بين الإحصائيين الوطنيين والمخططين

## خامسا - الخاتمة

لأجندة 2063، فإنها سيتم تحديثها بانتظام تبعا لذلك لدعم خطط العمل العشرية للأجندة وتنفيذها. وعلاوة على ذلك، سيتم تدريجيا توسيع نطاق القطاعات والمؤشرات للأخذ بعين الاعتبار مؤشرات إنمائية اوسع نطاقا، بغية القيام على نحو فعال بقياس التقدم وأثار الالتزامات السياسية الإقليمية الأخرى التي تعهدت بها الدول الأعضاء.

إن هذه المرحلة الأولى من بطاقة درجات الإنجاز قد فتحت الأبصار، رغم التحديات الماثلة أمام الوصول إلى البيانات بشكل مطرد. لقد مكنت البحوث مفوضية الاتحاد الأفريقي من تحديد الحواجز الحائلة دون تنفيذ الدول الأعضاء التزاماتها تجاه تحقيق المساواة بين الجنسين وتمكين المرأة. كما وفرت أفكارا بشأن التحديات المستقبلية على طريق تنفيذ أجندة 2063. وباعتبار بطاقة درجات الإنجاز آلية رصد



## سادسا - المراجع المختارة

- المؤسسة الأفريقية لبناء القدرات (2015). تأمين مستقبل أفريقيا: التصنيع عبر التجارة. أبابا أديس. منظمة الأغذية والزراعة للأمم المتحدة (2011). حالة الأغذية والزراعة النساء في الزراعة: سد الفجوة الجنسانية. متاح على الموقع <http://www.acbf-pact.orz/مواقع/الاقتراضي> / <http://www.fao.org/docrep/013/i2050e/i2050e.pdf> الوصول 6 يونيو 2015. منظمة الأغذية والزراعة للأمم المتحدة (2015). المنظور الجنساني و قاعدة البيانات المتعلقة بالحقوق في الأراضي. متاح على الموقع <http://www.fao.org/gender-landrights> قاعدة بيانات / خريطة بيانات / إحصاءات / البنك الأفريقي للتنمية (2015). التوقعات الاقتصادية الأفريقية EN / الوصول 12 قد 2015. متاح على الموقع [http://www.africaneconomicoutlook.org/fileadmin/uploads/AEO/2015/PDF\\_Chapters/Overview\\_AEO2015\\_EN-eb.pdf](http://www.africaneconomicoutlook.org/fileadmin/uploads/AEO/2015/PDF_Chapters/Overview_AEO2015_EN-eb.pdf) الوصول 6 يونيو 2015. قسم الشؤون الاقتصادية والاجتماعية (2010). عالم النساء 2010: اتجاهات وإحصائيات. نيويورك. دوس، C، س. كواريك، بيترمان، ا، كويسومبينغ، ا، ر، وان دين بولد [www.cestments2015.pdf](http://www.cestments2015.pdf) الوصول 6 يونيو 2015. م. (2013). حالات عدم المساواة بين الجنسين في منظمة العمل الدولية (2015). منظمة العمل الدولية قاعدة بيانات الإحصائيات متوفرة على الموقع [http://ilo.org/ilostat/faces/home/statisticaldata\\_L\\_AFR\\_347256508084672\\_#F3\\_40\\_afrLoop](http://ilo.org/ilostat/faces/home/statisticaldata_L_AFR_347256508084672_#F3_40_afrLoop) الوصول 12 2015. اللجنة الاقتصادية لأفريقيا (2007). حصول المرأة على الاتحاد البرلماني (2015). الاتحاد البرلماني الدولي أرشيف الأراضي و القروض: المناقشات و النتائج الرئيسية مؤشروا: النساء في البرلمان. متاح على الموقع [www.ipu.org/wmn-//e/classif.htm](http://www.ipu.org/wmn-//e/classif.htm) الوصول 12 مايو 2015. اللجنة الاقتصادية لأفريقيا (2011). مؤشر التنمية الجنسانية (2008). [www.lovethegirl.com](http://www.lovethegirl.com) متاح على الموقع <https://totallyfemale.wordpress.com> الوصول 12 مايو 2015. اللجنة الاقتصادية لأفريقيا (2015). اقتصادي تقرير اقتصادي

ماكينزي والشركة (2007). المرأة تهتم بالتنوع الجنساني عامل تحريك الأداء الشركات. [http://www.who.int/gho/child\\_health/mortality\\_mortality\\_under\\_five\\_text/](http://www.who.int/gho/child_health/mortality_mortality_under_five_text/) EN / الوصول 12 مايو 2015.

سين، ا. (1999). التنمية كحرية ( طبعة أولى ). نيويورك: أكسفورد صحافة جامعية .

الأمم المتحدة (2012)، والمستقبل الذي نريد . ريو +منظمة الصحة العالمية وصندوق الأمم المتحدة حول التنمية المستدامة . متاح <https://rio20.un.org/> مواقع / الموقع [conf.2161-1-english.pdf](https://rio20.un.org/conf.2161-1-english.pdf) . الوصول 12 مايو 2015

برنامج الأمم المتحدة الإنمائي (2015) قاعدة البيانات لتقليل الأمم المتحدة الأطفال (2014). التقدم في مياه الشرب والتنمية البشرية . متاح على الموقع <http://hdr.undp.org/en/69206> الوصول 12 مايو 2015

و الوالصراف الصحي: 2014 تحديث. متاح على الموقع [http://www.wssinfo.org/fileadmin/user\\_upload/](http://www.wssinfo.org/fileadmin/user_upload/) الوصول 12 مايو 2015

منظمة الأمم المتحدة للثبية والعلم والثقافة (2015) معهد الإحصائيات ، قاعدة البيانات الخاصة بالتعليم . متاح على الموقع <http://data.uis.unesco.org/> الوصول 12 مايو 2015

صندوق الأمم المتحدة للطفولة (2015). مراقبة حالة الأطفال و النساء. متاح على <http://data.unicef.org/#/> تم الحصول عليها 12 مايو 2015.

مشارك متحد برنامج الأمم المتحدة المشترك المعني بفيروس نقص المناعة البشرية / الإيدز (2015). الإبلاغ المرحلي العالمي عن مواجهة الإيدز 2015. جنيف. البنك الدولي (2013). بيانات مسوحات المشاريع . متاح على الموقع <http://www.enterprisesurveys.org> الوصول 12 مايو 2015.

البنك الدولي (2014). فهرس بيانات مؤشرات التنمية العالمية. متاح على الموقع <http://data.worldbank.org/data-catalog/world-development> الوصول 12 مايو 2015.

البنك الدولي (2014). الشمول المالي العالمي قاعدة البيانات 2014. متاح على الموقع <http://data.worldbank.org/financial-gender> الوصول 12 مايو 2015.

منظمة الصحة لعالمية (2014). اتجاهات في وفيات الأمهات: 1990-2013. جنيف. منظمة الصحة لعالمية (2015). بيانات مرصد الصحة العالمي: وفيات دون سن الخامسة متاح على الموقع <http://data.worldbank.org/financial-gender> الوصول 12 مايو 2015.

منظمة الصحة لعالمية (2014). اتجاهات في وفيات الأمهات: 1990-2013. جنيف. منظمة الصحة لعالمية (2015). بيانات مرصد الصحة العالمي: وفيات دون سن الخامسة متاح على الموقع 17

## الملحق 1: قائمة المؤشرات للبطاقة الأفريقية لدرجات الإنجاز الجنساني

### الف- العمالة

اسم المؤشر في بطاقة درجات الإنجاز	العمالة في القطاع غير الزراعي
اسم المؤشر في المصدر	حصة النساء من الوظائف المدفوعة الأجر في القطاع غير الزراعي (النسبة المئوية لإجمالي العمالة غير الزراعية)
التعريف	مجموع عدد النساء في الوظائف المدفوعة الأجر في القطاعات الصناعية والخدمية مقسوماً على العدد الإجمالي للأشخاص العاملين بأجر في هذا القطاع نفسه ومضروباً في 100.  تشمل الصناعة التعدين والمحاجر (بما في ذلك إنتاج النفط)، والصناعة التحويلية والبناء والكهرباء والغاز والمياه، الموازية للأقسام 2-5 (تعديل 2) أو فئات جدول C-F (تعديل 3). وتشمل الخدمات تجارة الجملة والتجزئة والمطاعم والفنادق، والنقل والتخزين والاتصالات؛ التمويل والتأمين والعقارات وخدمات رجال الأعمال. والخدمات المجتمعية والاجتماعية، والشخصية الموازية للأقسام 6-9 (تعديل 2) أو فئات جدول G-P (تعديل 3).  وتشير العمالة المدفوعة الأجر فقط إلى الأجراء والعاملين بأجر، أو الأشخاص في وظائف العمل المأجور. وفي العادة يكافأ الموظفون من خلال الرواتب والأجور، ولكن يمكن أيضاً أن تدفع من قبل لجنة من المبيعات، بالقطعة، والمكافآت أو المدفوعات العينية مثل الغذاء والسكن والتدريب. لا تشمل العمالة بأجر العمالة الذاتية (أصحاب العمل والعمال لحسابهم الخاص، وأعضاء تعاونيات المنتجين والعاملين من أفراد الأسرة المساهمين).
المصدر	البنك الدولي
السنوات المستخدمة	1992-2012

اسم المؤشر في بطاقة درجات الإنجاز	معدل مشاركة القوى العاملة
اسم المؤشر في المصدر	معدل مشاركة الإناث البالغات من القوى العاملة (نسبة مئوية) نسبة مشاركة الذكور البالغين من القوة العاملة (نسبة مئوية)
التعريف	معدل مشاركة القوى العاملة هي القوة العاملة مقسومة على عدد السكان في سن العمل في نفس الفترة المشار إليها.  تشمل القوى العاملة جميع الأشخاص في سن العمل الذين يوفرون عرض العمل لإنتاج السلع والخدمات (على النحو المحدد في نظام الأمم المتحدة للحسابات القومية لحدود الإنتاج) خلال فترة زمنية مرجعية محددة. وتشير إلى مجموع كل الأشخاص في سن العمل من العاملين وغير العاملين .  لأغراض المقارنة الدولية، يتم تعريف السكان في سن العمل بأنهم أشخاص تتراوح أعمارهم بين 15 سنة وما فوق.
المصدر	منظمة العمل الدولية
السنوات المستخدمة	2012

## باء- الأعمال التجارية

اسم المؤشر في بطاقة درجات الإنجاز	الإدارة العليا في الشركات
اسم المؤشر في المصدر	النسبة المئوية للشركات مع مديرة كبيرة
التعريف	النسبة المئوية للشركات مع الإناث من كبار المديرين. يتم جمع البيانات من خلال المسح على مستوى الشركات من عينة تمثيلية من القطاع الخاص للاقتصاد.
المصدر	دراسة استقصائية لمشاريع البنك الدولي
السنوات المستخدمة	2006-2014
اسم المؤشر في بطاقة درجات الإنجاز	الملكية في الشركات
اسم المؤشر في المصدر	النسب المئوية للشركات بمشاركة المرأة في الملكية
التعريف	عدد الشركات التي مع الإناث بين أصحاب مقسوما على العدد الكلي للشركات. يتم جمع البيانات في المسح على مستوى الشركات من عينة تمثيلية من القطاع الخاص للاقتصاد.
المصدر	دراسة استقصائية لمشاريع البنك الدولي
السنوات المستخدمة	2006-2014

## جيم- المرأة في السياسة

اسم المؤشر في بطاقة درجات الإنجاز	التمثيل في البرلمان
اسم المؤشر في المصدر	نسبة المقاعد التي تشغلها النساء في البرلمانات الوطنية (نسبة مئوية)
التعريف	عدد المقاعد التي تشغلها النساء الأعضاء في مجلس; وحيد أو مجلس للنواب من البرلمانات الوطنية، مقسوما على العدد الكلي للمقاعد في البرلمان. يمكن البرلمانات الوطنية يكون من مجلسين أو مجلس واحد. ويشمل هذا المؤشر مجلسا وحيدا في البرلمانات ذات المجلس الواحد ومجلسا للنواب في البرلمانات ذات المجلسين. أنها لا تغطي الغرفة العليا للبرلمان من مجلسين. وعادة يفوز بالمقاعد م أعضاء في الانتخابات البرلمانية العامة. ويمكن أيضا شغل المقاعد بالترشيح والتعيين والانتخاب غير المباشر، وتناوب أعضاء وعن طريق الانتخاب. تشير المقاعد إلى عدد الولايات البرلمانية، أو عدد أعضاء البرلمان.
المصدر	الاتحاد البرلماني الدولي، على أساس المعلومات المقدمة من قبل البرلمانات الوطنية.
السنوات المستخدمة	2012-2015
اسم المؤشر في بطاقة درجات الإنجاز	مناصب وزارية - مجلس الوزراء
اسم المؤشر في المصدر	نسبة النساء في المناصب الوزارية (نسبة مئوية)

## البطاقة الأفريقية لدرجات الإنجاز الجنساني

التعريف	عدد النساء في المناصب الوزارية مقسوما على عدد الوزراء ومضروبا في 100. مجموعه يشمل نائب رئيس الوزراء والوزراء. يتم إدراج رؤساء الوزراء أيضا عندما يشغلون مناصب وزارية. يتم إدراج نواب الرئيس ورؤساء الإدارات والوكالات على المستوى الوزاري أيضا عندما يمارسون وظيفة وزارية في الهيكل الحكومي.
المصدر	الاتحاد البرلماني الدولي، على أساس المعلومات التي قدمتها البرلمانات الوطنية.
السنوات المستخدمة	2015





## A. دال-التعليم

اسم المؤشر في بطاقة درجات الإنجاز	معدل الإلمام بالقراءة والكتابة للشباب
اسم المؤشر في المصدر	معدل الإلمام بالقراءة والكتابة للشباب والسكان 15-24 سنة، الإناث (نسبة مئوية) معدل معرفة القراءة والكتابة، والسكان 15-24 عاما، الذكور (نسبة مئوية)
التعريف	عدد الأشخاص الذين تتراوح أعمارهم بين 15 و 24 عاما الذين يستطيعون القراءة والكتابة مع فهم بيان بسيط وقصير عن حياتهم اليومية، محسوبا على أساس عدد الأشخاص الذين تتراوح أعمارهم بين 15 و 24 عاما والذين يعرفون القراءة والكتابة مقسوما على عدد السكان في نفس الفئة العمرية مضروبا على حد سواء في 100. عموما، "محو الأمية" يشمل أيضا "الحساب"، والقدرة على أداء العمليات الحسابية البسيطة.
المصدر	منظمة معهد الثقافة (اليونسكو) للإحصاء الأمم المتحدة للتربية والعلم
السنوات المستخدمة	2006-2012
اسم المؤشر في بطاقة درجات الإنجاز	نسبة الالتحاق بالتعليم الثانوي
اسم المؤشر في المصدر	نسبة الالتحاق الإجمالية، الثانوية، الإناث (نسبة مئوية) نسبة الالتحاق الإجمالية، الثانوية، الذكور (نسبة مئوية)
التعريف	عدد الطلاب المسجلين في مستوى معين من التعليم، بغض النظر عن العمر، مقسوما على عدد السكان من الفئة العمرية التي تتطابق رسميا مع مستوى معين من التعليم، ومضروبا 100.
المصدر	معهد اليونسكو للإحصاء
السنوات المستخدمة	1999-2014
اسم المؤشر في بطاقة درجات الإنجاز	نسبة الالتحاق في التعليم العالي
اسم المؤشر في المصدر	نسبة الالتحاق الإجمالية، التعليم العالي، الإناث (نسبة مئوية) نسبة الالتحاق الإجمالية، التعليم العالي، الذكور (نسبة مئوية)
التعريف	عدد الطلاب المقيدون في مستوى معين من التعليم، بغض النظر عن العمر، مقسوما على عدد السكان من الفئة العمرية التي تتطابق رسميا مع مستوى معين من التعليم، ومضروبا 100. بالنسبة لمستوى التعليم العالي، فإن عدد السكان المستخدم هو الفئة العمرية لمدة 5 سنوات ابتداء من سن التخرج من المدارس الثانوية الرسمية.
المصدر	معهد اليونسكو للإحصاء
السنوات المستخدمة	2000-2014

## هاء-لحصول على القروض

اسم المؤشر في بطاقة درجات الإنجاز	حساب في مؤسسة مالية
اسم المؤشر في المصدر	حساب في مؤسسة مالية، الإناث (نسبة سن +15) حساب في مؤسسة مالية، الذكور (نسبة سن +15)
التعريف	نسبة المستجيبين الذين يبلغون عن وجود حساب (من تلقاء أنفسهم أو مع شخص آخر) في أحد البنوك أو أي نوع آخر من المؤسسات المالية
المصدر	البنك الدولي، لقاعدة بيانات الشمول المالي
السنوات المستخدمة	2011-2014
اسم المؤشر في بطاقة درجات الإنجاز	الاقتراض من مؤسسة مالية
اسم المؤشر في المصدر	اقترضت من مؤسسة مالية، الإناث (نسبة سن +15) اقترضت من مؤسسة مالية، الذكور (نسبة سن +15)
التعريف	النسبة المئوية للمستجيبين الذين أبلغوا عن اقتراض المال من أحد البنوك أو أي نوع آخر من المؤسسات المالية في الأشهر الـ 12 الماضية
المصدر	البنك الدولي، قاعدة بيانات الشمول المالي
السنوات المستخدمة	2011-2014

## واو-الحصول على الأراضي

اسم المؤشر في بطاقة درجات الإنجاز	الحصول على الأراضي نظرا للقيود الخطيرة للبيانات ، تم إدراج أربعة مؤشرات مختلفة، وكلها مؤشرات على الوصول إلى الأرض
اسم المؤشر في المصدر	المؤشرات الأربعة المستخدمة هي: النساء الحائزات للأراضي الزراعية (نسبة الحائزات للأراضي الزراعية من إجمالي الحائزين الزراعيين) الرجال أصحاب الأراضي الزراعية (نسبة الحائزين الزراعيين الذكور من إجمالي الحائزين الزراعيين) بنين والنيجر: النسبة المئوية للنساء مالكات أراضي غير موثقة النسبة المئوية للرجال ملاك أراضي غير موثقة غانا: نسبة حصة النساء صاحبات الأرض أنغولا وإريتريا وكينيا وناميبيا ورواندا وسيراليون: تستند الدرجة إلى الأطر التشريعية المتعلقة بالأرض التي تدعم المرأة في ملكية الأراضي والحصول عليها

الحصول على الأراضي نظرا للقيود الخطيرة للبيانات ، تم إدراج أربعة مؤشرات مختلفة، وكلها مؤشرات على الوصول إلى الأرض	اسم المؤشر في بطاقة درجات الإنجاز
نسبة الحائزين الزراعيين: عدد النساء أو الرجال الحائزين الزراعيين مقسوما على إجمالي الحائزين الزراعيين مضروبا في 100. إن الحيازة الزراعية هي وحدة اقتصادية للإنتاج الزراعي تحت إدارة واحدة. بحكم التعريف في التعدادات الزراعية، يتخذ صاحب الزراعي القرارات الرئيسية المتعلقة باستخدام الموارد ويمارس الرقابة الإدارية على الحيازة الزراعية. إن النسب المئوية للنساء والرجال أصحاب حسب البلد لا تتلخص دائما في 100 بسبب حيازات مشتركة أو لأن نوع جنس الحامل لم يتم توثيقه . النسبة المئوية للنساء والرجال مالكي أراضي غير موثقة: الأراضي غير الموثقة تشمل الأراضي التي لم يتم تسجيلها (عناوين وعقود الملكية). نسبة حصة النساء مالكات الأرض من إجمالي ملاك الأراضي. تستند الدرجة إلى الأطر التشريعية المتعلقة بالأرض التي تدعم المرأة في ملكية الأراضي والحصول عليها	التعريف
قاعدة بيانات الفاو حول حقوق الأرض ونوع الجنس و بنين: المؤشر الأفريقي للمساواة الجنسانية والتنمية، اللجنة الاقتصادية لأفريقيا 2007 النيجر: <a href="#">المعهد الدولي لأبحاث سياسات الأغذية</a> دراسة حول عدم المساواة بين الجنسين والملكية والسيطرة على الأراضي في أفريقيا غانا: قاعدة بيانات الفاو حول حقوق الأرض ونوع الجنس و البحوث الداخلية في اللجنة الاقتصادية لأفريقيا	المصدر
1990-2012 2007 2013 2010 2015	السنوات المستخدمة

## زاي-الصحة

معدل وفيات الأمهات لا تستخدم في التهديف	اسم المؤشر في بطاقة درجات الإنجاز
معدل وفيات الأمهات	اسم المؤشر في المصدر
العدد السنوي لوفيات الإناث بأي سبب متعلق بالحمل أو متفاقم به أو بإدارته (باستثناء أسباب عارضة أو طارئة) خلال فترة الحمل والولادة أو خلال 42 يوما من انتهاء الحمل، بصرف النظر عن مدة وموقع الحمل، لكل 100،000 ولادة حية ، لمدة عام محدد.	التعريف
الاتجاهات في تقرير وفيات الأمهات، واليونيسيف، ومنظمة الصحة العالمية والبنك الدولي	المصدر

السنوات المستخدمة	2013
اسم المؤشر في بطاقة درجات الإنجاز	معدل البقاء على قيد الحياة دون سن الخامسة
اسم المؤشر في المصدر	معدل الوفيات دون سن الخامسة (احتمال الوفاة قبل سن 5 في 1000 مولود حي) للفتيات معدل وفيات الأولاد دون سن الخامسة يتم احتساب معدل البقاء على قيد الحياة دون سن الخامسة المستعملة في بطاقة درجات الإنجاز من خلال طرح معدل وفيات الأطفال دون سن الخامسة من 1000.
التعريف	احتمال وجود طفل ولد في سنة أو فترة محددة تصل إلى سن الخامسة.
المصدر	اليونيسيف
السنوات المستخدمة	2013
اسم المؤشر في بطاقة درجات الإنجاز	مدة الحياة المتوقعه عند الولادة
اسم المؤشر في المصدر	متوسط العمر المتوقع عند الولادة للإناث متوسط العمر المتوقع عند الولادة للذكور
التعريف	متوسط عدد سنوات العمر المتوقع من قبل جماعة افتراضية من الأفراد الذين سيخضعون خلال كل حياتهم لمعدلات وفيات فترة معينة. يتم التعبير عن ذلك بسنوات.
المصدر	شعبة الأمم المتحدة للسكان
السنوات المستخدمة	2014
اسم المؤشر في بطاقة درجات الإنجاز	نسبة السكان دون فيروس نقص المناعة البشرية
اسم المؤشر في المصدر	نصيب المرأة من السكان الذين تصل أعمارهم إلى 15+ والذين يعيشون مع فيروس نقص المناعة البشرية (نسبة مئوية) يتم احتساب نسبة السكان المرأة بدون فيروس نقص المناعة البشرية عن طريق طرح حصة مع فيروس نقص المناعة البشرية من 100.
التعريف	النسبة المئوية من مجموع السكان الذين تصل أعمارهم إلى 15+ والذين يعيشون بدون فيروس نقص المناعة
المصدر	برنامج الأمم المتحدة المشترك المعني بفيروس نقص المناعة البشرية / الإيدز (من خلال قاعدة بيانات البنك الدولي)
السنوات المستخدمة	2013
اسم المؤشر في بطاقة درجات الإنجاز	الأطفال دون سن الخامسة الذين لا يعانون من التقزم
اسم المؤشر في المصدر	انتشار سوء التغذية، الطول بالنسبة للعمر، الإناث (نسبة الأطفال دون 5) انتشار سوء التغذية، الطول بالنسبة للعمر، الذكور (نسبة الأطفال دون 5) يتم احتساب النسبة المئوية للأطفال الذين لا يعانون من التقزم بطرح انتشار سوء التغذية، الطول بالنسبة للعمر من 100.
التعريف	انتشار سوء التغذية بين الأطفال هو نسبة الأطفال دون سن 5 الذين يكون طولهم بالنسبة للعمر (قصر القامة) أقل من اثنين من الانحرافات المعيارية أقل من المتوسط لأعمار السكان المرجعية الدولية 0-59 شهرا.
المصدر	منظمة الصحة العالمية، قاعدة البيانات العالمية حول نمو الأطفال وسوء التغذية. (من خلال قاعدة بيانات البنك الدولي)
السنوات المستخدمة	2005-2014

**حاء-المياه والصرف الصحي**

اسم المؤشر في بطاقة درجات الإنجاز	الوصول إلى مصدر مياه الشرب خلال 15 دقيقة لا تستخدم لحساب الدرجات
اسم المؤشر في المصدر	نسبة الأسر خلال 15 دقيقة من مصدر مياه الشرب (نسبة مئوية)، الريفية والحضرية
التعريف	الأسر خلال 15 دقيقة من مصدر مياه الشرب: الأسر التي يحتاج أفرادها إلى أقل من 15 دقيقة للذهاب إلى المصدر الرئيسي للمياه الصالحة للشرب، والحصول على المياه والعودة منها
المصدر	نساء العالم في عام 2010، وإدارة الشؤون الاقتصادية والاجتماعية
السنوات المستخدمة	1996-2007
اسم المؤشر في بطاقة درجات الإنجاز	تحسين الصرف الصحي لا تستخدم لحساب الدرجات
اسم المؤشر في المصدر	مرافق الصرف الصحي المحسنة (النسبة المئوية من السكان الذين يحصلون عليها)، الريفية والحضرية
التعريف	يشير الوصول إلى مرافق الصرف الصحي المحسنة إلى نسبة السكان الذين يستخدمون مرافق الصرف الصحي المحسنة. وتشمل مرافق الصرف الصحي المحسنة الخصبية / صب الخصبية (نظام الأنابيب الصرف الصحي، خزان للصرف الصحي، حفرة مرحاض)، مهواة تحسين الحفرة مرحاض، مرحاض الحفرة ببلاطة، ومرحاض سماء.
المصدر	البنك الدولي
السنوات المستخدمة	2012

## الملحق 2: البطاقة الأفريقية لدرجات الإنجاز الجنساني

البلد	التمكين الاقتصادي				التمكين السياسي المرأة في السياسة وصنع القرار	التمكين الاجتماعي		المؤشرات القائمة بذاتها					
	قطاع الأعمال التجارية	الوصول إلى قطاع الأرض	الوصول إلى قطاع القروض	قطاع العمالة		قطاع التعليم	قطاع الصحة	حصة الأسر الواقعة على بعد 15 دقيقة من موارد مياه الشرب (%)		الوصول إلى مرافق الصرف الصحي المحسنة		معدل وفيات الأمهات (لكل 100000 ولادة حية)	
								مدني	ريفي	مدني	ريفي	2005	2013
الجزائر	0	0	14	2	4	10	...	...	97.6	88.4	100	89	
أنغولا	7	0	7	5	4	10	...	...	86.8	20.1	750	460	
بنين	6	1	10	6	1	10	72.9	49.9	25.3	5.1	420	340	
بوتسوانا	7	5	8	8	1	10	...	...	77.9	41.8	340	170	
بوركينافاسو	2	1	7	6	1	9	45.0	23.0	50.4	6.7	500	400	
بوروندي	5	...	7	6	5	10	64.6	21.9	42.7	48.1	910	740	
الكاميرون	1	...	7	6	3	10	64.6	33.3	61.7	26.8	63	590	
كابو فيردي	3	10	...	6	7	0	...	...	75.2	47.2	690	53	
جمهورية أفريقيا الوسطى	6	...	11	9	2	10	62.2	43.0	43.6	7.2	1100	880	
تشاد	4	...	4	4	2	9	73.9	37.3	31.4	6.5	1200	980	

جز	...	5	7	3	1	10	•	86.2	81.1	50.0	29.7	430	350
توجو	3	...	10	6	1	8	9	73.1	34.4	19.6	5.6	530	410
كوت ديفوار	•	1	9	4	2	7	10	92.4	55.9	32.7	10.0	750	720
جمهورية الكونغو الديمقراطية	1	1	8	6	1	6	10	56.7	22.2	29.1	32.6	930	730
جيبوتي	2	...	6	4	1	8	9	89.3	32.3	73.1	21.6	310	230
مصر	•	1	6	3	1	10	16	99.6	96.5	97.8	94.4	...	...
غينيا الاستوائية	...	...	...	5	2	7	•	...	...	92.2	86.8	...	...

البلد	التمكين الاقتصادي				التمكين ا	التمكين الاجتماعي			المؤشرات القائمة بذاتها					
	قطاع الأعمال التجارية	الوصول إلى قطاع الأرض	الوصول إلى قطاع القروض	قطاع العمالة		المراة في السياسة وصنع القرار	قطاع الأعمال التجارية	الوصول إلى قطاع الأرض	قطاع العمالة		المراة في السياسة وصنع القرار		2005	2013
									مدني	ريفي	مدني	ريفي		
إريتريا	1	1	...	7	2	•	9	68.7	8.2	51.6	3.5	530	380	
أثيوبيا	4	2	10	8	3	6	9	75.5	26.9	27.4	22.8	740	420	
الجابون	3	...	8	7	2	8	9	83.1	51.9	42.9	32.0	300	240	
جامبيا	•	1	...	6	2	•	9	72.1	49.8	64.0	55.0	510	430	
غانا	3	6	11	7	2	8	9	79.6	47.3	19.9	8.4	470	380	
غينيا	•	1	7	5	2	5	9	80.5	55.2	32.7	11.2	800	650	
غينيا بيساو	•	...	...	5	3	•	10	71.0	48.0	33.5	8.5	760	560	
كينيا	6	1	8	7	3	9	10	83.8	43.1	31.3	29.1	550	400	
ليسوتو	3	4	8	9	3	14	10	75.5	37.0	37.0	26.7	670	490	
ليبيريا	8	...	7	6	2	7	10	72.9	79.3	28.4	5.9	880	640	
ليبيا	...	...	...	3	1	11	•	...	...	96.8	95.7	17	15	
مدغشقر	6	2	9	7	3	9	11	72.5	65.0	19.2	11.3	530	440	
ملاوي	2	5	11	6	2	8	10	57.2	26.8	22.3	8.0	570	510	
مالي	8	0	6	6	1	6	9	87.1	81.2	35.3	14.5	710	550	
موريتانيا	1	...	8	5	4	7	•	84.8	32.5	51.1	9.2	400	320	
موريشيوس	•	...	8	6	1	11	•	...	...	91.7	90.1	35	73	
موزمبيق	•	3	...	6	5	8	10	61.6	25.0	43.6	10.7	680	480	
نايبيا	5	8	8	8	5	12	10	95.2	57.6	56.1	16.9	250	130	
النيجر	2	1	4	5	2	5	10	76.9	35.7	32.9	3.8	760	630	
نيجيريا	2	1	6	5	2	8	10	64.9	51.4	30.8	24.7	740	560	
رواندا	5	8	6	7	12	10	10	47.9	27.0	61.0	64.4	610	320	

لا تتوفر أية بيانات لإسناد الدرجات . البيانات غير كافية لإسناد الدرجات



البلد	التمكين الاقتصادي				التمكين السياسي	التمكين الاجتماعي			المؤشرات القائمة بذاتها					
	قطاع الأعمال التجارية	الوصول إلى قطاع الأرض	الوصول إلى قطاع القروض	قطاع العمالة		المراة في السياسة وصنع القرار	قطاع الأعمال التجارية	الوصول إلى قطاع الأرض	قطاع العمالة		المراة في السياسة وصنع القرار		2005	2013
									مدني	ريفي	مدني	ريفي		
ساوتومي	...	...	...	5	2	10	11	...	...	40.8	23.3	260	210	
السنغال	2	1	6	4	5	8	9	90.7	54.2	67.1	40.5	420	320	
سيشيل	...	2	...	0	6	18	0	...	...	97.1	97.1	...	...	
سيراليون	1	1	6	6	1	7	9	67.2	53.3	22.5	6.8	1600	1100	
الصومال	...	...	6	4	1	0	10	54.5	14.9	52.0	6.3	1100	850	
نوب أفريقيا	0	...	9	8	7	11	10	95.7	51.0	81.7	62.4	160	140	
جنوب السودان	2	...	...	...	3	0	10	...	...	15.7	7.3	...	...	
السودان	1	...	6	3	3	10	10	...	...	43.9	13.4	460	360	
سوازيلاند	0	...	8	5	2	10	9	91.0	51.2	63.1	56.0	480	310	
توجو	3	...	12	8	2	6	9	74.2	39.4	25.5	2.5	510	450	
تونس	5	1	6	4	3	12	14	...	...	97.4	76.6	55	46	
أوغندا	3	2	8	7	5	9	10	62.7	15.4	32.8	34.1	510	360	
جمهورية تنزانيا المتحدة	2	2	9	7	5	8	10	68.1	29.6	24.9	7.5	610	410	
الجمهورية العربية السورية	...	...	...	...	...	...	...	...	...	...	...	...	...	
زامبيا	7	2	8	6	2	0	10	81.1	46.4	56.4	33.9	430	280	
زيمبابوي	7	...	8	7	3	10	10	98.6	38.6	51.6	32.4	740	470	

لا تتوفر أية بيانات لإسناد الدرجات . البيانات غير كافية لإسناد الدرجات



## الملحق 3: توزيع الدرجات للمجموعات

## قطاع العمالة

البلد	مجموع درجات قطاع العمالة	العمالة في القطاع غير الزراعي	مشاركة القوى العاملة
الجزائر	2	2	2
أنجولا	5	3	8
بنين	6	3	8
بوتسوانا	8	7	9
بوركينافاسو	6	4	8
بوروندي	6	2	10
الرأس الأخضر	6	6	6
الكاميرون	6	4	8
جمهورية أفريقيا الوسطى	9	9	9
تشاد	4	1	7
جزر القمر	3	2	4
الكونغو	6	4	9
كوت ديفوار	4	3	6
جمهورية الكونغو الديمقراطية	6	2	9
جيبوتي	4	4	5
مصر	3	2	3
غينيا الاستوائية	5	1	9
إريتريا	7	5	9
أثيوبيا	8	7	8
الجابون	7	5	9
جامبيا	6	5	8
غانا	7	5	9
غينيا	5	2	8
غينيا بيساو	5	1	8
كينيا	7	5	9
ليسوتو	9	10	8
ليبيريا	6	3	9
ليبيا	3	2	4
مدغشقر	7	5	9
ملawi	6	1	10
مالي	6	5	6
موريتانيا	5	6	3
موريشيوس	6	6	6
موزمبيق	6	1	10
نايبيا	8	7	8

البلد	مجموع درجات قطاع العمالة	العمالة في القطاع غير الزراعي	مشاركة القوى العاملة
النيجر	5	6	4
نيجيريا	5	3	7
رواندا	7	5	10
ساوتومي وبرنسيبي	5	5	6
السنغال	4	1	8
سيشيل	•	12	...
سيراليون	6	3	9
الصومال	4	3	5
جنوب أفريقيا	8	9	7
جنوب السودان	...	...	...
السودان	3	3	4
سوازيلاند	5	5	6
توجو	8	7	10
تونس	4	4	3
أوغندا	7	5	9
جمهورية تنزانيا المتحدة	7	5	10
المهوية العربية الصحراوية	...	...	...
زامبيا	6	3	8
زيمبابوي	7	5	9

## قطاع الأعمال التجارية

البلد	مجموع درجات قطاع الأعمال التجارية	الوظيفة العليا في الشركات	مشاركة المرأة في الملكية
الجزائر	•	...	2
أنجولا	7	2	13
بنين	6	4	8
بوتسوانا	7	2	12
بوركينافاسو	2	1	2
بوروندي	5	2	8
الرأس الأخضر	3	2	5
الكاميرون	1	1	2
جمهورية أفريقيا الوسطى	6	1	11
تشاد	4	1	7
جزر القمر	...	...	...
الكونغو	3	2	5
كوت ديفوار	•	...	16
جمهورية الكونغو الديمقراطية	1	1	2
جيبوتي	2	2	3

لا تتوفر اية بيانات لإسناد الدرجات. البيانات غير كافية لإسناد الدرجات

البلد	مجموع درجات قطاع الأعمال التجارية التجارية بشكل عام	الوظيفة العليا في الشركات	مشاركة المرأة في الملكية
مصر	•	...	5
غينيا الاستوائية	...	...	...
إريتريا	1	1	0
أثيوبيا	4	2	5
الجابون	3	1	5
جامبيا	•	...	3
غانا	3	2	5
غينيا	•	...	3
غينيا بيساو	•	...	2
كينيا	6	2	10
ليسوتو	3	3	2
ليبيريا	8	4	11
ليبيا	...	...	...
مدغشقر	6	4	7
ملاوي	2	2	3
مالي	8	3	14
موريتانيا	1	0	2
موريشيوس	•	...	2
موزمبيق	•	...	3
نايبيا	5	4	7
النيجر	2	1	2
نيجيريا	2	2	2
رواندا	5	2	7
ساوتومي وبرنسيبي	...	...	...
السنغال	2	2	3
سيشيل	...	...	...
سيراليون	1	1	1
الصومال	...	...	...
جنوب أفريقيا	•	...	3
جنوب السودان	2	1	3
السودان	1	0	1
سوازيلاند	•	...	4
توجو	3	2	5
تونس	5	1	10
أوغندا	3	2	4
جمهورية تنزانيا المتحدة	2	2	3
المهوية العربية الصحراوية	...	...	...

البطاقة الإفريقية لدرجات الإنجاز الجنساني

زامبيا	7	3	10
زيمبابوي	7	2	13

لا تتوفر أية بيانات لإسناد الدرجات . البيانات غير كافية لإسناد الدرجات

## قطاع التعليم

البلد	مجموع درجات قطاع التعليم	الإلمام بالقراءة والكتابة للشباب	الالتحاق بالتعليم الثانوي	الالتحاق بالتعليم العالي
الجزائر	12	9	10	15
أنجولا	6	8	6	4
بنين	5	6	7	3
بوتسوانا	11	10	11	13
بوركينافاسو	7	7	8	5
بوروندي	8	10	8	5
الرأس الأخضر	12	10	12	15
الكاميرون	8	9	9	7
جمهورية أفريقيا الوسطى	5	6	5	4
تشاد	5	8	5	2
جزر القمر	10	10	10	9
الكونغو	8	9	9	8
كوت ديفوار	7	7	7	6
جمهورية الكونغو الديمقراطية	6	7	6	6
جيبوتي	8	8	8	7
مصر	10	9	10	10
غينيا الاستوائية	7	10	7	4
إريتريا	•	10	...	5
أثيوبيا	6	7	6	3
الجابون	8	10	9	6
جامبيا	•	9	9	...
غانا	8	9	9	6
غينيا	5	6	6	4
غينيا بيساو	•	9	5	...
كينيا	9	10	9	7
ليسوتو	14	12	14	15
ليبيريا	7	6	8	6
ليبيا	11	10	12	11
مدغشقر	9	10	10	9
ملاوي	8	9	9	6
مالي	6	7	8	4
موريتانيا	7	7	9	4
موريشيوس	11	10	10	12
موزمبيق	8	7	9	7
نايبيا	12	11	12	13
النيجر	5	4	7	3
نيجيريا	8	8	9	7

لا تتوفر اية بيانات لإسناد الدرجات . البيانات غير كافية لإسناد الدرجات

البلد	مجموع درجات قطاع التعليم	الإلمام بالقراءة والكتابة	الالتحاق بالتعليم الثانوي	الالتحاق بالتعليم العالي
رواندا	10	10	11	8
ساوتومي وبرنسيبي	10	9	11	9
السنغال	8	8	9	6
سيشيل	18	10	10	33
سيراليون	7	8	9	4
الصومال	•	...	5	...
جنوب أفريقيا	11	10	11	14
جنوب السودان	•	5	...	...
السودان	10	9	9	11
سوازيلاند	10	10	10	11
توجو	6	8	5	4
تونس	12	10	10	16
أوغندا	9	10	9	8
جمهورية تنزانيا المتحدة	8	10	9	5
المهوية العربية الصحراوية	...	...	...	...
زامبيا	•	8	•	•
زيمبابوي	10	10	10	9

قطاع الحصول على القروض

البلد	مجموع درجات الحصول على القروض Overall Score	حساب في مؤسسة مالية	الاقتراض من مؤسسة مالية
الجزائر	14	7	22
أنجولا	7	6	7
بنين	10	7	14
بوتسوانا	8	9	7
بوركينافاسو	7	8	5
بوروندي	7	9	4
الرأس الأخضر	...	...	...
الكاميرون	7	6	8
جمهورية أفريقيا الوسطى	11	11	11
تشاد	4	3	4
جزر القمر	7	7	7
الكونغو	10	7	12
كوت ديفوار	9	7	11
جمهورية الكونغو الديمقراطية	8	6	9
جيبوتي	6	5	7
مصر	6	5	6





البلد	مجموع درجات الحصول على	حساب في مؤسسة مالية	الاقتراض من مؤسسة مالية
غينيا الاستوائية	...	...	...
إريتريا	...	...	...
أثيوبيا	10	9	11
الجابون	8	9	8
جامبيا	...	...	...
غانا	11	10	12
غينيا	7	4	9
غينيا بيساو	...	...	...
كينيا	8	9	7
ليسوتو	8	8	8
ليبيريا	7	6	8
ليبيا	...	...	...
مدغشقر	9	9	8
ملاوي	11	7	16
مالي	6	7	5
موريتانيا	8	8	9
موريشيوس	8	9	6
موزمبيق	...	...	...
نايبيا	8	9	7
النيجر	4	6	3
نيجيريا	6	6	6
رواندا	6	7	5
ساوتومي وبرنسيبي	...	...	...
السنغال	6	5	8
سيشيل	...	...	...
سيراليون	6	6	6
الصومال	6	6	5
جنوب أفريقيا	9	10	9
جنوب السودان	...	...	...
السودان	6	5	7
سوازيلاند	8	9	8
توجو	12	7	16
تونس	6	6	6
أوغندا	8	7	8
جمهورية تنزانيا المتحدة	9	8	10
المهوية العربية الصحراوية	...	...	...
زامبيا	8	9	7
زيمبابوي	8	8	9

## قطاع الصحة

البلد	مجموع درجات الصحة	الوفيات دون سن الخامسة	انتشار سوء التغذية	العمر المتوقع عند بلوغ سن 60	فيروس نقص المناعة البشرية
الجزائر	10	10	10	10	10
أنجولا	10	10	11	11	7
بنين	10	10	11	10	7
بوتسوانا	10	10	11	10	8
بوركينافاسو	9	10	11	10	7
بوروندي	10	10	12	11	6
الرأس الأخضر	•	10	...	11	10
الكاميرون	10	10	11	10	7
جمهورية أفريقيا الوسطى	10	10	11	11	7
تشاد	9	10	11	10	7
جزر القمر	•	10	...	10	...
الكونغو	9	10	10	11	6
كوت ديفوار	10	10	11	10	8
جمهورية الكونغو الديمقراطية	10	10	11	11	7
جيبوتي	9	10	10	11	7
مصر	16	10	11	11	31
غينيا الاستوائية	•	10	11	11	...
إريتريا	9	10	10	11	7
أثيوبيا	9	10	10	11	6
الجابون	9	10	11	10	5
جامبيا	9	10	11	10	6
غانا	9	10	11	10	7
غينيا	9	10	11	10	7
غينيا بيساو	10	10	11	11	7
كينيا	10	10	11	11	7
ليسوتو	10	10	11	10	7
ليبيريا	10	10	11	10	7
ليبيا	•	10	10	11	...
مدغشقر	11	10	11	10	12
ملاوي	10	10	12	10	7
مالي	9	10	11	10	7
موريتانيا	•	10	11	11	...
موريشيوس	•	10	...	11	27
موزمبيق	10	10	11	10	7
نايبيا	10	10	11	11	7

b

البطاقة الافريقية لدرجات الإنجاز الجنساني

النيجر	10	10	11	10	9
نيجيريا	10	10	11	10	7

البطاقة الإفريقية لدرجات الإنجاز الجنساني

البلد	مجموع درجات الصحة	الوفيات دون سن الخامسة	انتشار سوء التغذية	العمر المتوقع عند بلوغ سن 60	فيروس نقص المناعة البشرية
رواندا	10	10	11	11	7
ساوتومي وبرنسيبي	11	10	10	11	12
السنغال	9	10	10	10	6
سيشيل	•	10	...	11	...
سيراليون	9	10	10	10	7
الصومال	10	10	10	11	10
جنوب أفريقيا	10	10	11	11	7
جنوب السودان	10	10	11	10	7
السودان	10	10	11	11	10
سوازيلاند	9	10	11	10	7
توجو	9	10	10	10	7
تونس	14	10	11	11	23
أوغندا	10	10	10	10	7
جمهورية تنزانيا المتحدة	10	10	11	10	7
المهربية العربية الصحراوية	...	...	...	...	...
زامبيا	10	10	11	11	9
زيمبابوي	10	10	11	10	7

السياسة وصنع القرار

البلد	مجموع درجات السياسة	المقاعد في البرلمانات الوطنية	المرأة في المناصب الوزارية
الجزائر	4	5	2
أنجولا	4	6	3
بنين	1	1	2
بوتسوانا	1	1	1
بوركينافاسو	1	2	1
بوروندي	5	4	5
الرأس الأخضر	7	3	11
الكاميرون	3	5	2
جمهورية أفريقيا الوسطى	2	1	3
تشاد	2	2	2
جزر القمر	1	0	2
الكونغو	1	1	1
كوت ديفوار	2	1	2
جمهورية الكونغو الديمقراطية	1	1	1
جيبوتي	1	1	1
مصر	1	0	1

b

Country	Politics Overall Score	Seats in National Parliament	Women in Ministerial Positions
غينيا الاستوائية	2	3	1
إريتريا	2	3	2
أثيوبيا	3	4	1
الجابون	2	2	1
جامبيا	2	1	3
غانا	2	1	3
غينيا	2	3	2
غينيا بيساو	3	2	5
كينيا	3	2	4
ليسوتو	3	4	3
ليبيريا	2	1	2
ليبيا	1	2	1
مدغشقر	3	3	2
ملاوي	2	2	1
مالي	1	1	2
موريتانيا	4	3	4
موريشيوس	1	1	1
موزمبيق	5	7	4
نايبيا	5	7	3
النيجر	2	2	1
نيجيريا	2	1	3
رواندا	12	18	6
ساوتومي وبرنسيبي	2	2	1
السنغال	5	7	2
سيشيل	6	8	3
سيراليون	1	1	1
الصومال	1	2	1
جنوب أفريقيا	7	7	7
جنوب السودان	3	4	3
السودان	3	3	2
سوازيلاند	2	1	4
توجو	2	2	3
تونس	3	5	1
أوغندا	5	5	4
جمهورية تنزانيا المتحدة	5	6	5
المهوية العربية الصحراوية	...	...	...
زامبيا	2	1	2
زيمبابوي	3	5	1

