

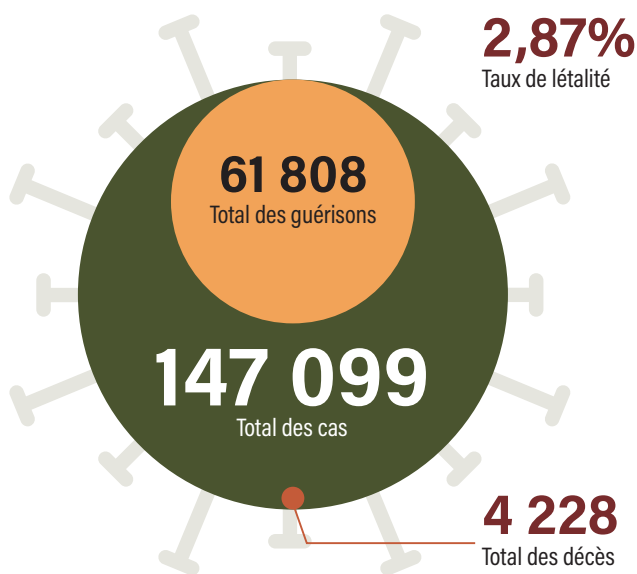
Centres africains de prévention et de contrôle des maladies (Africa CDC)

COVID-19 BULLETIN DE LA RIPOSTE

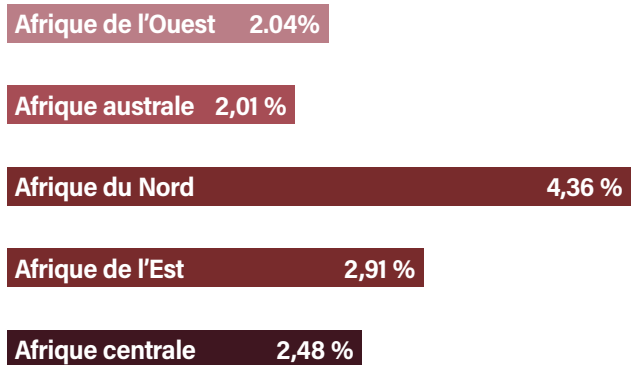
31 mai 2020



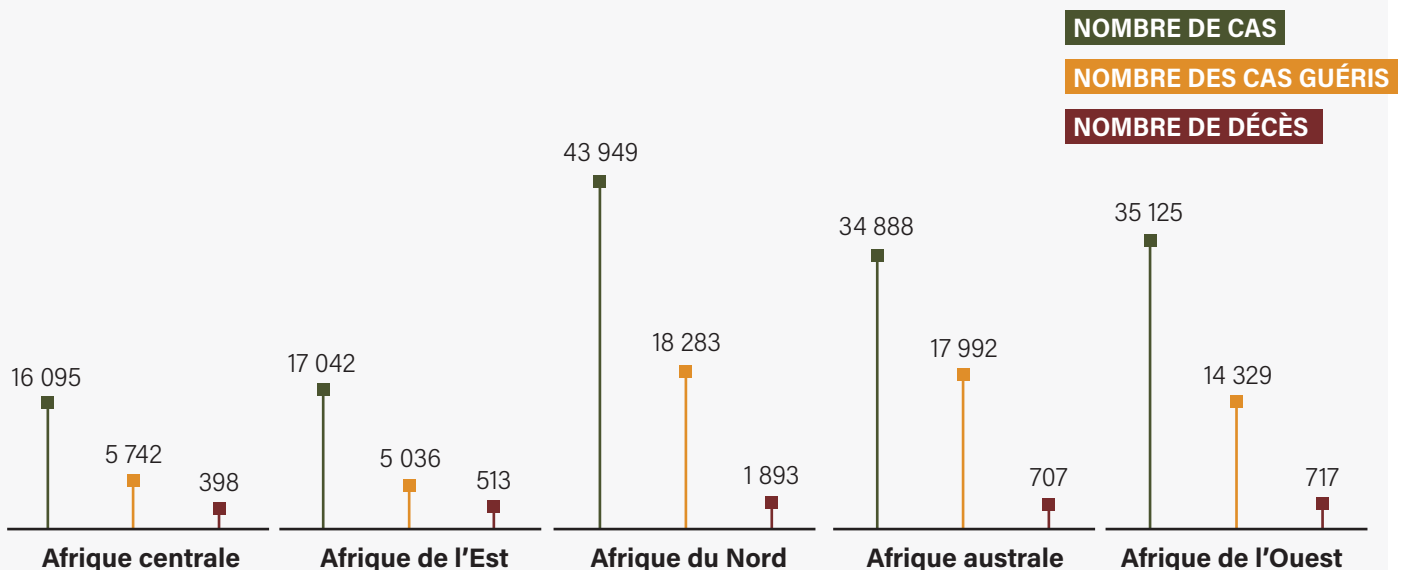
BULLETIN ÉPIDÉMIOLOGIQUE



Taux de létalité par région



Chiffres épidémiologiques par région



ÉQUIPEMENT FOURNI AUX ÉTATS MEMBRES

NOMBRE D'AGENTS DE SANTÉ FORMÉS

9 195 884
masques

2 813 164
tests en laboratoire

485 945
combinaisons de protection


433 137
écrans faciaux

9 346
lunettes de protection

3 533
thermomètres infrarouges

636
ventilateurs

108
scanners thermiques



3 429

Prévention et
contrôle des
infections

2 674

Surveillance

2 320

Prise en charge
des cas

278

Diagnostics en
laboratoire

219

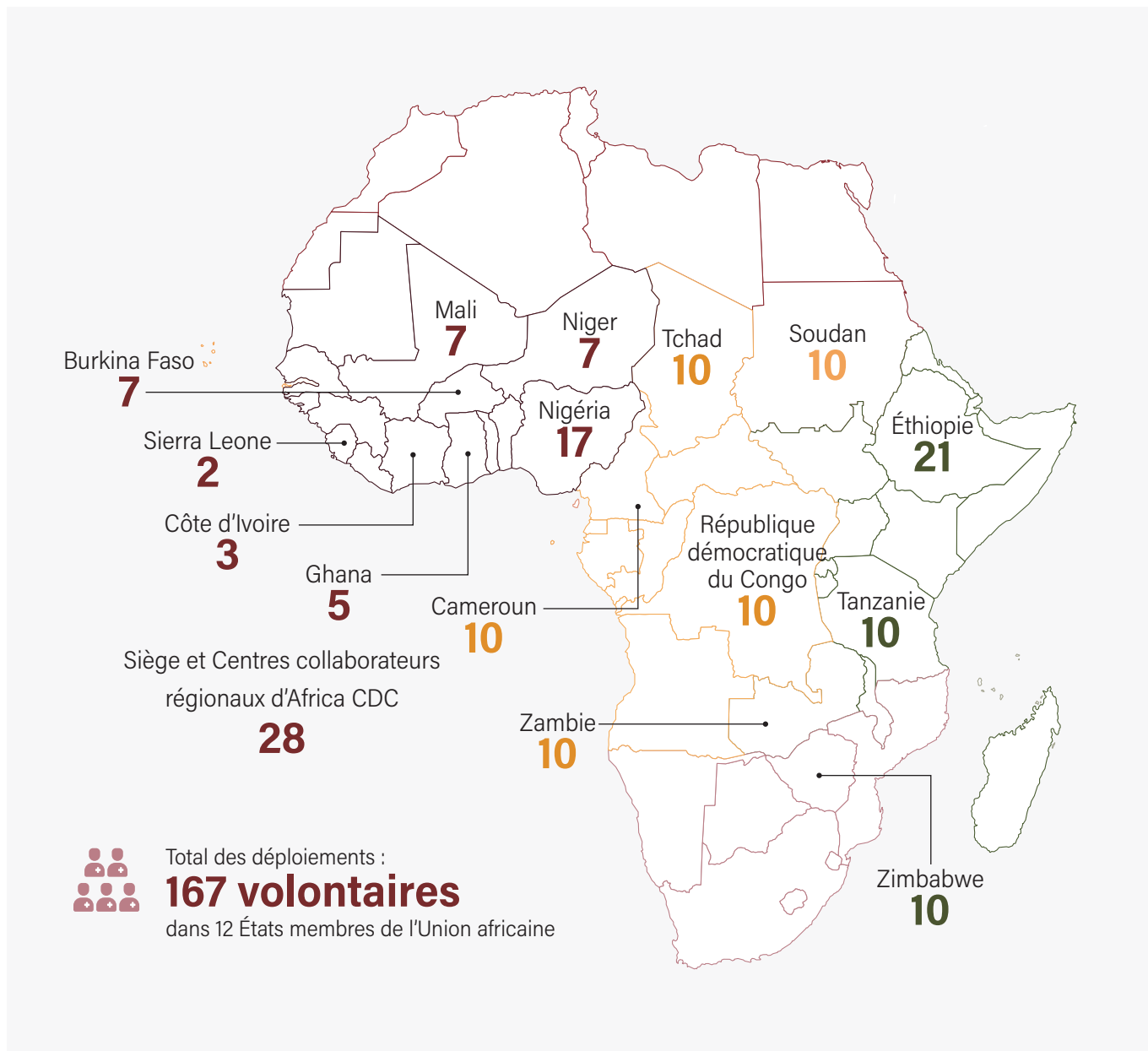
Communication sur les
risques et engagement
communautaire

POINT SUR L'ACTION STRATÉGIQUE





DÉPLOIEMENTS DE PERSONNEL PAR PAYS



CIBLES D'AFRICA CDC



Réaliser 10 millions de tests de COVID-19 en Afrique d'ici fin octobre 2020



Déployer un million d'agents communautaires et d'agents de santé communautaires en Afrique d'ici la fin de 2020



Former 100 000 agents de la santé pour soutenir la riposte à la COVID-19 en Afrique d'ici la fin de 2020



Maintenir une plateforme commune d'achat, de stockage et de distribution à l'échelle du continent pour les diagnostics en laboratoire et les fournitures médicales



Tests de COVID-19 effectués par les États membres au 31 mai 2020

Pays	Population estimée	Cas signalés de COVID-19	Nombre de tests effectués	Nombre de tests par million d'habitants
Total	1 339 423 943	147 099	2 338 062	1 746
Afrique du Sud	59 308 690	32 683	725 125	12 226
Ghana	31 072 940	8 070	218 425	7 029
Maroc	36 910 560	7 807	209 139	5 666
Égypte	102 334 404	24 985	161 426	1 577
Maurice	1 271 768	335	116 937	91 948
Éthiopie	114 963 588	1 172	109 451	952
Ouganda	45 741 007	417	96 825	2 117
Kenya	53 771 296	1 962	78 536	1 461
Rwanda	12 952 218	370	68 068	5 255
Nigéria	206 139 589	10 162	60 825	295
Tunisie	11 818 619	1 077	51 881	4 390
Sénégal	16 743 927	3 645	45 240	2 702
Côte d'Ivoire	26 378 274	2 833	27 039	1 025
Djibouti	988 000	3 354	26 913	27 240
Zambie	18 383 955	1 057	24 275	1 320
Cameroun	26 545 863	6 143	23 442	883
Algérie	43 851 044	9 394	22 229	507
Botswana	2 351 627	35	20 186	8 584
Togo	8 278 724	442	20 079	2 425
Guinée	13 132 795	3 706	18 746	1 427
Zimbabwe	14 862 924	178	18 072	1 216
République centrafricaine	4 829 767	1 011	15 208	3 149
Bénin	12 123 200	232	14 286	1 178
Gabon	2 225 734	2 655	14 122	6 345
République démocratique du Congo	89 561 403	3 049	12 093	135
Madagascar	27 691 018	771	11 311	408
Mozambique	31 255 435	254	10 878	348
Soudan	43 849 260	5 026	10 052	229
Angola	32 866 272	86	10 000	304
Mauritanie	4 649 658	530	7 654	1 646
Mali	20 250 833	1 265	7 127	352
Guinée-Bissau	1 968 001	1 322	7 084	3 600
Burkina Faso	20 903 273	881	7 051	337
Libye	6 871 292	156	6 804	990
Sierra Leone	7 976 983	861	6 299	790
Eswatini	1 160 164	285	6 129	5 283
Niger	24 206 644	958	6 047	250
Soudan du Sud	11 193 725	994	5 051	451
Malawi	19 129 952	284	5 049	264
Guinée équatoriale	1 402 985	1 306	4 611	3 287
Somalie	15 893 222	1 976	3 952	249
Namibie	2 540 905	24	3 680	1 448
Cap-Vert	555 987	435	3 446	6 198
Tchad	16 425 864	778	3 189	194
République du Congo	5 518 087	611	3 172	575
Tanzanie	59 734 218	509	2 680	45
Libéria	5 057 681	288	2 140	423
Sao Tomé-et-Principe	219 159	479	1 882	8 587
Gambie	2 416 668	25	1 813	750
Lesotho	2 142 249	2	788	368
Burundi	11 890 784	63	713	60
Seychelles	98 347	11	511	5 196
Comores	869 601	106	267	307
Érythrée	3 546 421	39	110	31
République sahraouie	597 339	-	4	7