

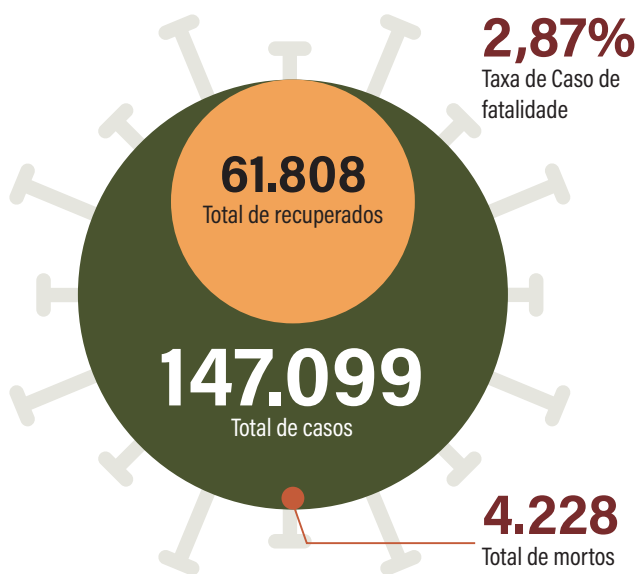
Centro Africano de Controlo e Prevenção de Doenças (África CDC)

COVID-19 ACTUALIZAÇÃO RESPOSTA

31 Maio 2020



ACTUALIZAÇÃO EPIDEMIOLÓGICA



Taxa de Caso de Fatalidade por região

África Ocidental 2,04%

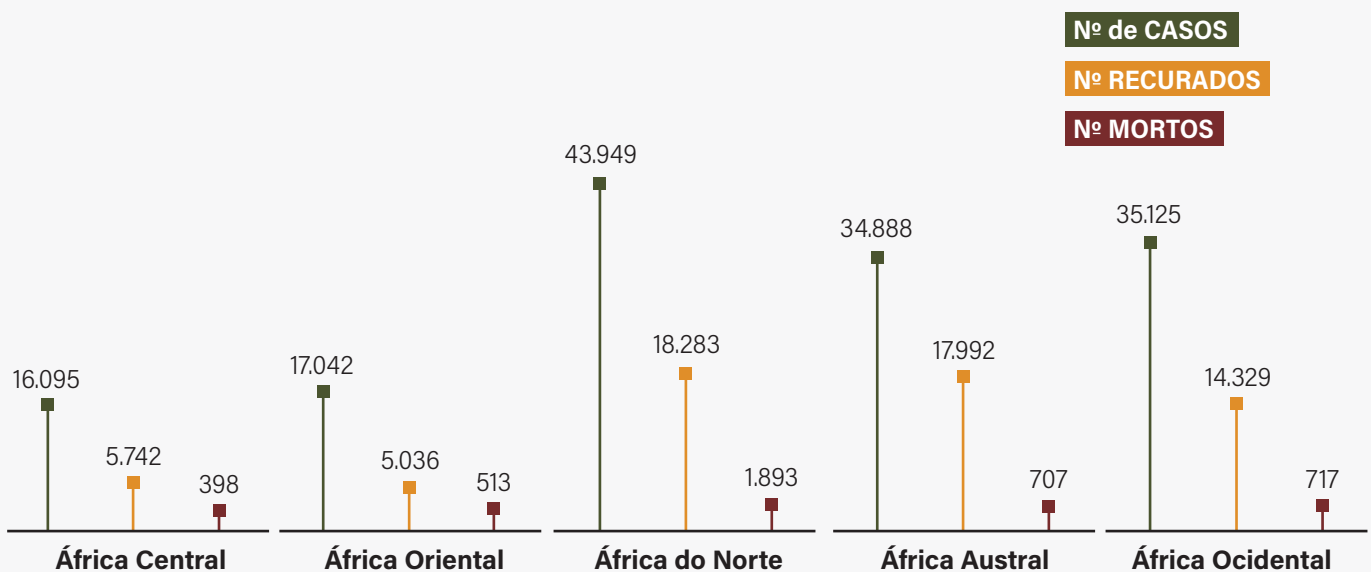
África Austral 2,01%

África do Norte 4,36%

África Oriental 2,91%

África Central 2,48%

Figuras Epidemiológicas por região



APOIO DE EQUIPAMENTO AOS ESTADOS MEMBROS

NÚMERO DE PROFISSIONAIS DE SAÚDE FORMADOS

9.195.884
Máscaras

2.813.164
Testes de laboratório

485.945
Roupas de protecção


433.137
Protecção facial

9.346
Óculos de protecção

3.533
Termómetros infravermelhos

636
Ventiladores

108
Scaners térmicas



3.429
Contro de Prevenção de Doenças

2.674
Vigilância

2.320
Gestão de Casos

278
Diagnósticos laboratoriais

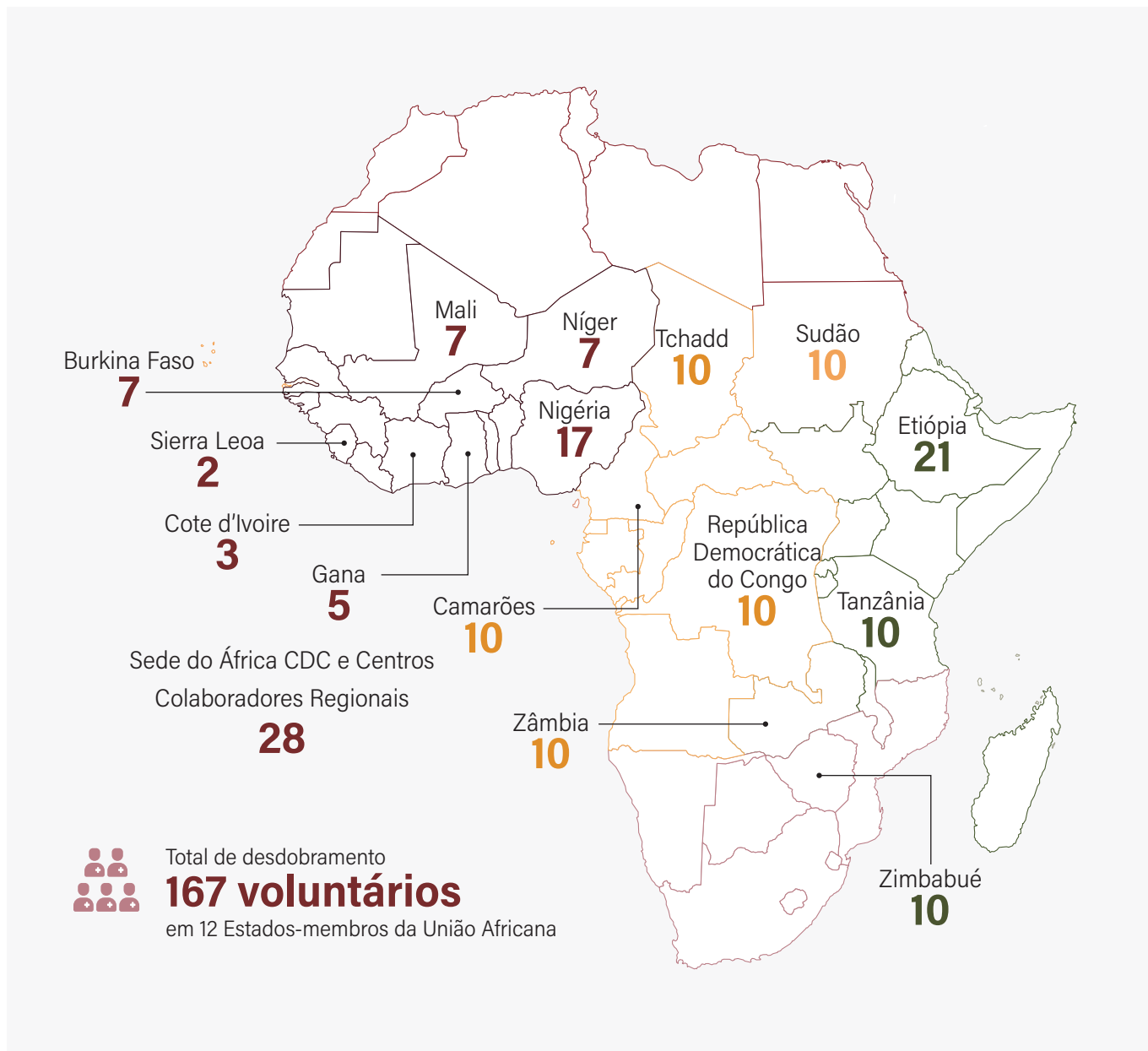
219
Comunicação de riscos e Engajamento da comunidade

ACTUALIZAÇÃO DE ACÇÃO ESTRATÉGICA





DESLOCAÇÃO PESSOAL POR PAÍS



METAS DO ÁFRICA CDC



Realizar 10 milhões testes da COVID-19 em África até o final de Outubro de 2020



Implantar um milhão de Agentes comunitários e trabalhadores de saúde comunitários em África até o final de 2020



Formar 100.000 profissionais de saúde apoiar a resposta da COVID-19 em África até o final de 2020



Manter uma plataforma de aquisição, armazenamento e distribuição em todo o continente para diagnóstico laboratorial e suprimentos médicos



Testes da COVID-19 realizados por Estados Membros até 31 Maio 2020

| País | População estimada | Casos relatados da COVID-19 | Nº de testes realizados | Nº de testes por milhão de população |
|--------------------------------|----------------------|-----------------------------|-------------------------|--------------------------------------|
| Total | 1,339,423,943 | 147,099 | 2,338,062 | 1,746 |
| África do Sul | 59,308,690 | 32,683 | 725,125 | 12,226 |
| Gana | 31,072,940 | 8,070 | 218,425 | 7,029 |
| Marrocos | 36,910,560 | 7,807 | 209,139 | 5,666 |
| Egipto | 102,334,404 | 24,985 | 161,426 | 1,577 |
| Maurícias | 1,271,768 | 335 | 116,937 | 91,948 |
| Etiópia | 114,963,588 | 1,172 | 109,451 | 952 |
| Uganda | 45,741,007 | 417 | 96,825 | 2,117 |
| Quênia | 53,771,296 | 1,962 | 78,536 | 1,461 |
| Ruanda | 12,952,218 | 370 | 68,068 | 5,255 |
| Nigéria | 206,139,589 | 10,162 | 60,825 | 295 |
| Tunísia | 11,818,619 | 1,077 | 51,881 | 4,390 |
| Senegal | 16,743,927 | 3,645 | 45,240 | 2,702 |
| Cote d'Ivoire | 26,378,274 | 2,833 | 27,039 | 1,025 |
| Djibouti | 988,000 | 3,354 | 26,913 | 27,240 |
| Zâmbia | 18,383,955 | 1,057 | 24,275 | 1,320 |
| Camarões | 26,545,863 | 6,143 | 23,442 | 883 |
| Argélia | 43,851,044 | 9,394 | 22,229 | 507 |
| Botsuana | 2,351,627 | 35 | 20,186 | 8,584 |
| Togo | 8,278,724 | 442 | 20,079 | 2,425 |
| Guinea | 13,132,795 | 3,706 | 18,746 | 1,427 |
| Zimbabué | 14,862,924 | 178 | 18,072 | 1,216 |
| República Centro-Africano | 4,829,767 | 1,011 | 15,208 | 3,149 |
| Benim | 12,123,200 | 232 | 14,286 | 1,178 |
| Gabão | 2,225,734 | 2,655 | 14,122 | 6,345 |
| República Democrática do Congo | 89,561,403 | 3,049 | 12,093 | 135 |
| Madagáscar | 27,691,018 | 771 | 11,311 | 408 |
| Moçambique | 31,255,435 | 254 | 10,878 | 348 |
| Sudão | 43,849,260 | 5,026 | 10,052 | 229 |
| Angola | 32,866,272 | 86 | 10,000 | 304 |
| Mauritânia | 4,649,658 | 530 | 7,654 | 1,646 |
| Mali | 20,250,833 | 1,265 | 7,127 | 352 |
| Guiné Bissau | 1,968,001 | 1,322 | 7,084 | 3,600 |
| Burkina Faso | 20,903,273 | 881 | 7,051 | 337 |
| Líbia | 6,871,292 | 156 | 6,804 | 990 |
| Sierra Leoa | 7,976,983 | 861 | 6,299 | 790 |
| Eswatini | 1,160,164 | 285 | 6,129 | 5,283 |
| Níger | 24,206,644 | 958 | 6,047 | 250 |
| Sudão do Sul | 11,193,725 | 994 | 5,051 | 451 |
| Malawi | 19,129,952 | 284 | 5,049 | 264 |
| Guiné Equatorial | 1,402,985 | 1,306 | 4,611 | 3,287 |
| Somália | 15,893,222 | 1,976 | 3,952 | 249 |
| Namíbia | 2,540,905 | 24 | 3,680 | 1,448 |
| Cabo Verde | 555,987 | 435 | 3,446 | 6,198 |
| Tchad | 16,425,864 | 778 | 3,189 | 194 |
| República do Congo | 5,518,087 | 611 | 3,172 | 575 |
| Tanzânia | 59,734,218 | 509 | 2,680 | 45 |
| Libéria | 5,057,681 | 288 | 2,140 | 423 |
| São Tomé e Príncipe | 219,159 | 479 | 1,882 | 8,587 |
| Gâmbia | 2,416,668 | 25 | 1,813 | 750 |
| Lesóto | 2,142,249 | 2 | 788 | 368 |
| Burundi | 11,890,784 | 63 | 713 | 60 |
| Seicheles | 98,347 | 11 | 511 | 5,196 |
| Comoros | 869,601 | 106 | 267 | 307 |
| Eritrea | 3,546,421 | 39 | 110 | 31 |
| República Sahrawí | 597,339 | - | 4 | 7 |