



تقرير المراجعة (كل سنتين) الخامس
الصادر إلى مفوضية الاتحاد الأفريقي بشأن
تنفيذ إعلان مالابو لتسريع النمو والتحول
الزراعي من أجل الرخاء المشترك وتحسين
سبل العيش - قرأ الجمعية (XXIII/2AU/Assembly)
الصادر في يونيو 2014



2015 – 2025

تقرير المراجعة (كل سنتين) عن البرنامج الشامل للتنمية الزراعية
في أفريقيا (CAADP) للفترة من : 2015 – 2025
قرأ الجمعية (XXIII/2AU/Assembly) الصادر في يونيو 2014

أجندة 
2063 أفريقيا
التي نريد

إدارة الزراعة والتنمية الريفية والاقتصاد الأزرق
والبيئة المستدامة (DARBE)

المحتويات جدول

3	قائمة الاختصارات والمختصرات
8	تمهيد
10	شكر وتقدير
12	مقدمة
15	عملية إعداد التقرير الخامس للمراجعة كل سنتين ومنهجيته
27	النتائج الرئيسية - الأداء القاري
27	3.أ. التقدم المحرز في تحقيق الالتزامات
70	3.3. تحليل الأداء عبر الجولات الخمس لعملية المراجعة لفترة السنتين
74	3.ج. أبرز ما جاء في موضوع العام
77	الأداء الإقليمي
77	4.أ. وسط أفريقيا
78	4.ب. شرق أفريقيا
79	4.ج. شمال أفريقيا
82	4.د. جنوب أفريقيا
86	4.هـ. غرب أفريقيا
88	الاستنتاجات والتوصيات
88	5.أ. الاستنتاجات وأهم النقاط الرئيسية في تقرير المراجعة الثنائية لعام 2025
90	5.ب. التوصيات
94	5.ج. اقتراح جوائز لإستعراض التقرير المقرر كل عامين 2025
96	الأداء وبطاقات الأداء 6.أ. بطاقة الأداء القارية
97	6.ب. بطاقات تقييم أداء الدول الأعضاء الفردية
98	6.ج. بطاقات تقييم الأداء الإقليمي

تقرير المراجعة (كل عامين) الخامس الصادر إلى جمعية الإتحاد الأفريقي في فبراير 2026

99د6. بطاقة تقييم الأداء القاري
100التقدم المحرز في تنفيذ القرارات الرئيسية للاتحاد الأفريقي
100أ7. استهلاك الأسمدة في أفريقيا - الأسمدة من أجل ثورة خضراء أفريقية (القرار: (EX.CL/1041(XXXII)، 2006، وخطة عمل أفريقيا للأسمدة
104ب7. الحصول على البذور والتكنولوجيا الحيوية (القرار: الوثيقة (ASSEMBLY/AU/6 (VIII)، 2007)
106ج7. تعزيز أمن حيازة الأراضي (قرار الجمعية/الاتحاد الأفريقي/القرار.1(XIII) المراجعة.1)، 2009
110مصايد الأسماك وتربية الأحياء المائية في إطار البرنامج الشامل لتنمية الثروة السمكية في أفريقيا (القرار: الوثيقة (EX. CL /627(XVIII)، 2011
114E7. الزراعة العضوية الإيكولوجية في أفريقيا (القرار: (Ex. CL/Dec. 631 (XVIII)، 2011
118ف7. إطار عمل الميكنة الزراعية المستدامة في أفريقيا (F-SAMA) (القرار (EX.CL/1041(XXXII)، 2015
120ز7. التقرير المرهلي الثالث لقطاع الثروة الحيوانية بشأن القرار (EX.CL/Dec.792(XXIV) بشأن صياغة استراتيجية تنمية الثروة الحيوانية في أفريقيا (LiDeSA) الوارد في تقرير المؤتمر التاسع للوزراء المسؤولين عن الموارد الحيوانية، الوثيقة (EX.CL/807(XXIV)، 2025
123H7. إطار ممارسات تطوير الري وإدارة المياه الزراعية (IDAWM) في أفريقيا (EX.CL/1187(XXXVI))، فبراير 2020
126إ7. قرار الاتحاد الأفريقي EX.CL/DEC. القرار رقم 1074 (XXXVI) بشأن إطار سياسات الصحة والصحة النباتية (SPS)، 2020
131J7. الإعلان القاري للاتحاد الأفريقي بشأن توسيع نطاق إثراء الأغذية والإثراء الحيوي في أفريقيا (Assembly/AU/Decl. 2(XXXV))، 2022

قائمة الاختصارات والمختصرات

AATS	سجل أداء التحول الزراعي في أفريقيا
ACT	الشبكة الأفريقية للحرثة المحافظة على التربة
AfCFTA	منطقة التجارة الحرة القارية الأفريقية
AfDB	بنك التنمية الأفريقي
AFFM	آلية تمويل الأسمدة في أفريقيا
AfricaRice	مركز الأرز في أفريقيا
AFSI	مؤشر سلامة الأغذية في أفريقيا
Agenda 2063	أجندة 2063: "أفريقيا التي نريدها"
AGRA	التحالف من أجل ثورة خضراء في أفريقيا
A2063	اكاديميا 2063
APHLIS	نظام معلومات خسائر ما بعد الحصاد في أفريقيا
ARDWE	الزراعة والتنمية الريفية والمياه والبيئة
ASBP	برنامج البذور والتكنولوجيا الحيوية في أفريقيا
ASTI	مؤشرات العلوم والتكنولوجيا في مجال الزراعة
AU	الاتحاد الأفريقي
AUC	مفوضية الاتحاد الأفريقي
AUDA-NEPAD	وكالة تنمية الاتحاد الأفريقي
AU-IAPSC	مجلس البلدان الأفريقية للصحة النباتية في الإتحاد الأفريقي
AU-IBAR	المكتب الأفريقي المشترك للموارد الحيوانية التابع للإتحاد الأفريقي
AU-SAFGRAD	مركز البحث والتطوير في مجال الحبوب الغذائية في المناطق شبه القاحلة التابع للإتحاد الأفريقي
BAT	بيوفيشن أفريكان ترست (صندوق بيوفيشن في أفريقيا)
BMGF	مؤسسة بيل وميليندا جيتس
BR	المراجعة كل سنتين
BR1	المراجعة الافتتاحية كل سنتين
BR2	المراجعة كل سنتين الثانية
BR3	المراجعة كل سنتين الثالثة
BR4	المراجعة كل سنتين الرابعة
BR5	المراجعة كل سنتين الخامسة

تقرير المراجعة (كل عامين) الخامس الصادر إلى جمعية الإتحاد الأفريقي في فبراير 2026

BRR	تقرير المراجعة المقرر كل سنتين
CA	الزراعة المحافظة على الموارد
CAADP	البرنامج الشامل للتنمية الزراعية في أفريقيا
CAC	هيئة الدستور الغذائي التابعة لمنظمة الأغذية والزراعة
CAMFA	مؤتمر وزراء الدول الأفريقية بشأن مصائد الأسماك وتربية الأحياء المائية
COMESA	السوق المشتركة لدول أفريقيا الشرقية والجنوبية
COVID-19	جائحة كورونا 2019
CIP	مركز البطاطس العالمي
DARBE	إدارة الزراعة والتنمية الريفية والإقتصاد الأزرق والبيئة المستدامة
DRC/DR Congo	جمهورية الكونغو الديمقراطية
DREA	إدارة الإقتصاد الريفي والزراعة
EAC	مجموعة شرق أفريقيا
e-BR	نظام الإستعراض الإلكتروني (عبر الإنترنت) المقرر كل سنتين لإدخال البيانات وإدارتها
ECCAS	المجموعة الاقتصادية لدول وسط أفريقيا
ECOWAS	المجموعة الاقتصادية لدول غرب أفريقيا
EOA	الزراعة العضوية الإيكولوجية
EOAI	مبادرة الزراعة العضوية الإيكولوجية
FAO	منظمة الأغذية والزراعة التابعة للأمم المتحدة
F-SAMA	في أفريقيا إطار عمل الميكنة الزراعية المستدامة
GDP	إجمالي الناتج المحلي
IC	المعلومات والاتصالات
ICT	تقنيات المعلومات والاتصالات
IDAWM	تطوير الري وإدارة المياه الزراعية
IGAD	الهيئة الحكومية الدولية للتنمية
IFPRI	المعهد الدولي لبحوث السياسات الغذائية
ILRI	المعهد الدولي لبحوث الثروة الحيوانية
IWMI	جنوب أفريقيا – المعهد الدولي لإدارة المياه
JSR	مراجعة القطاع المشترك
MAPLE	فعالية تعلم سياسة مالابو
M&E	الرصد والتقييم
MEALS	الرصد والتقييم والمساءلة ونظام التعلم

تقرير المراجعة (كل عامين) الخامس الصادر إلى جمعية الإتحاد الأفريقي في فبراير 2026

MS	الدول الأعضاء
MT	طن مئري
MSP	الزراعية مزود خدمة الميكنة
NASIPs	الخطط الاستثمارية لأنظمة الأغذية الزراعية الوطنية
NAIP	خطط الاستثمار الزراعي الوطنية
NARIs	المؤسسات البحثية الوطنية في مجال الزراعة
NPCA	وكالة نيباد للتخطيط والتنسيق التابعة لمبادرة الشراكة الجديدة لتنمية أفريقيا
NRI	معهد الموارد الطبيعية
ODA	المساعدة الإنمائية الرسمية
PACA	الشراكة من أجل مكافحة الأفلاتوكسين في أفريقيا
PFRS	إطار السياسات واستراتيجية الإصلاح
PRNFAA	شبكة أبحاث السياسات الخاصة بمصايد الأسماك وتربية الأحياء المائية في أفريقيا
RASIPs	خطط الاستثمار في نظم الأغذية الزراعية الإقليمية
RAIP	خطط الاستثمار في نظم الأغذية الزراعية الإقليمية
RECs	التجمعات الاقتصادية الإقليمية
ReSAKSS-ECA	النظام الإقليمي للتحليل الاستراتيجي ودعم المعرفة - شرق ووسط أفريقيا
ReSAKSS-SA	النظام الإقليمي للتحليل الاستراتيجي ودعم المعرفة - جنوب أفريقيا
ReSAKSS-WA	النظام الإقليمي للتحليل الاستراتيجي ودعم المعرفة - غرب أفريقيا
R&D	البحث والتطوير
SADC	الجماعة الإنمائية للجنوب الأفريقي
SDG	أهداف التنمية المستدامة
SPS	الإصحاح والإصحاح النباتي
SSA	الدول الأفريقية الواقعة جنوب الصحراء الكبرى
STC	اللجنة الفنية المتخصصة
STC-ARDWE	اللجنة الفنية المتخصصة للزراعة والتنمية الريفية والمياه والبيئة في عام 2019
STOs	المكاتب الفنية المتخصصة
SSPI	مؤشر أداء قطاع البذور
TASAI Inc.	مؤشر الوصول إلى البذور الأفريقية
TOT	تدريب المدربين
TOR	الشروط المرجعية
TWG	مجموعة العمل الفنية

تقرير المراجعة (كل عامين) الخامس الصادر إلى جمعية الإتحاد الأفريقي في فبراير 2026

UMA	إتحاد المغرب العربي
UN	الأمم المتحدة
UNECA	لجنة الأمم المتحدة الاقتصادية لأفريقيا
USAID	الوكالة الأمريكية للتنمية الدولية
UNFSS	قمة الأمم المتحدة لنظم الأغذية
UNFSS+4	قمة الأمم المتحدة لنظم الأغذية +4
ACS2	قمة المناخ الثانية في أفريقيا

تمهيد

يسرنا أن نقدم لكم التقرير الخامس المقرر كل عامين لبرنامج التنمية الزراعية الشاملة في أفريقيا، وهو الأداة الأفريقية الأبرز للمساءلة المتبادلة من أجل دفع عجلة التحول الزراعي. منذ اعتماده عام 2014، وقد وجه إعلان مالابو جهودنا الجماعية لتسريع النمو الزراعي وتعزيز القدرة على الصمود وتحسين سبل العيش. على مدى العقد الماضي شكل هذا التقرير آلية فعالة لقياس التقدم المحرز وتحديد الفجوات وتعزيز التعلم بين الأقران في الدول الأعضاء.

يشكل هذا التقرير الخامس إنجازا تاريخيا بارزا فهو يختتم حقبة إعلان مالابو (2015-2025) ويرسخ أسس إعلان كمبالا بشأن تحول نظم الأغذية+ (2026-2035) حيث من خلال مالابو وضعت أفريقيا إطارا للتخطيط الزراعي المستند على الأدلة والمساءلة المتبادلة والاستثمار، ويوسع إعلان كمبالا الآن هذه الرؤية لتشمل جميع أنظمة الأغذية الزراعية مما يضمن قيادة المزارعون والرعاة والصيادون والنساء والشباب والقطاع الخاص مستقبل غذائي شامل قادر على الصمود.

صدر التقرير في وقت يشهد تحولات عالمية وقارية محورية، ففي قمة الأمم المتحدة لنظم الأغذية +4 التي عقدت في أديس أبابا في يوليو 2025، أكد القادة مجددا على الحاجة الملحة لتسريع وتيرة تحول نظم الأغذية الزراعية، وبعد شهرين، أكدت القمة الأفريقية الثانية للمناخ والتي عقدت أيضا في أديس أبابا على أن تمويل جهود التأقلم مع المناخ والقدرة على الصمود والنمو الأخضر أمور لا غنى عنها لتحقيق التنمية المستدامة، وتسلسل هذه التحولات مجتمعة الضو على الدور المحوري لأفريقيا في النهوض بنظم الأغذية والعمل المناخي على المستوى العالمي.

تماشيا مع شعار الاتحاد الأفريقي لعام 2025 "العدالة للأفارقة والمنحدرين من أصل أفريقي من خلال التعويضات"، يؤكد هذا الاستعراض على أهمية الإنصاف والشمول حيث أن تصحيح أوجه عدم المساواة التاريخية فيما يتعلق بالأراضي والتجارة والتغذية والوصول إلى الفرص أمر أساسي لبناء مستقبل عادل ومستدام.

وفي حين تظل التحديات قائمة – مثل الصدمات المناخية والصراعات وفجوات التمويل والجوع المستمر - يظهر التقرير الخامس للمراجعة كل سنتين قدرة أفريقيا على اتخاذ إجراءات جماعية جريئة، ومع إعلان كمبالا أصبح لدى الدول الأعضاء والشركاء إطار عمل واضح لتوسيع نطاق الاستثمارات وتعزيز القدرة على الصمود وضمان السيادة الغذائية للأجيال القادمة.

كما يبرز تقرير المراجعة الخامس أن أداء الدول الأعضاء قد استفاد من الزخم الذي تحقق خلال المراجعات الأربعة السابقة، ومن دواعي الارتياح ملاحظة الجهود الكبيرة المبذولة لضمان تحسين جودة البيانات وتحسن أداء الدول الأعضاء بشكل عام.

هذا التقرير هو ثمرة جهود تعاونية بذلتها الدول الأعضاء في الاتحاد الأفريقي والمجموعات الاقتصادية الإقليمية وعدد من الشركاء التقنيين والإنمائيين بقيادة مفوضية الاتحاد الأفريقي ووكالة الاتحاد الأفريقي للتنمية، ويسرنا أن نستعرض من خلال هذا التقرير الخامس الصادر عن برنامج التنمية الزراعية الشاملة في أفريقيا حالة التقدم الذي أحرزته الدول الأعضاء في الاتحاد الأفريقي لتنفيذ قرار الجمعية العامة الوارد في إعلان مالابو لبرنامج التنمية الزراعية الشاملة في أفريقيا بشأن تسريع النمو والتحول الزراعي من أجل الرخاء المشترك وتحسين سبل العيش، الصادر في يونيو 2014.

يستند التقرير الخامس الصادر عن برنامج التنمية الزراعية الشاملة في أفريقيا إلى بيانات موثقة قدمتها 45 دولة من أصل 55 دولة عضو في الاتحاد الأفريقي، وبينما ارتفع متوسط الدرجات القارية إلى 5.25 في عام 2025 مقارنة بـ 4.56 في الدورة السابقة لم تصل أي دولة عضو إلى الدرجة المرجعية البالغة 9.40 - وهي الحد الأدنى لاعتبار أنها "على المسار الصحيح" لتحقيق أهداف مالابو، وتشمل مجالات الأداء القوي: المساءلة المتبادلة ومأسسة البيانات والقدرة على التكيف مع تغير المناخ، وبينما لا تزال هناك فجوات كبيرة في الاستثمار الزراعي والقضاء على الجوع والتجارة البينية الأفريقية تتميز دول مثل المغرب ورواندا ومصر بتحسنها المستمر إلا أن النتائج الإجمالية تبرز الحاجة إلى تجديد الالتزام والاستثمار الموجه وتعزيز أطر الحوكمة مع دخول أفريقيا حقبة سياسات جديدة. بناء على هذه الرؤى والدروس المستفادة خلال عقد من دورات المراجعة، تُقترح توصيات رئيسية لتوجيه الدول الأعضاء في الاتحاد الأفريقي والجماعات الاقتصادية الإقليمية والمؤسسات القارية في المرحلة التالية من تحول نظم الأغذية الزراعية في أفريقيا.

سعادة موسى فيلاكاتي
مفوض الزراعة والتنمية الريفية والاقتصاد الأزرق
والبيئة المستدامة

سعادة ناردوس بيكلي توماس
الرئيس التنفيذي - وكالة الاتحاد الأفريقي للتنمية

شكر وتقدير

استفادت الدورة الخامسة من تقارير المراجعة المقررة كل سنتين من برنامج التنمية الزراعية الشاملة في افريقيا من التنسيق الشامل بين إدارة الزراعة والتنمية الريفية والاقتصاد الأزرق والبيئة المستدامة التابعة لمفوضية الاتحاد الأفريقي ووكالة الاتحاد الأفريقي للتنمية والجماعات الاقتصادية الإقليمية طوال العملية. ويسعدنا أن نتقدم بخالص الإمتنان لفرق الدعم اللوجستي التي دعمت العملية في مراحلها المختلفة، كما نتقدم بجزيل الشكر لمركز ميزاني للتنمية على تسهيله الممتاز للاجتماعات المختلفة التي دعمت الدورة الخامسة لعملية المراجعة المقررة كل سنتين بما في ذلك ورشة الكتابة النهائية التي صيغ هذا التقرير خلالها. كما نتقدم بالشكر للموظفين الذين قدموا دعماً لوجستياً متواصلًا طوال الدورة الخامسة من المراجعة الثنائية. وأخيراً، وليس آخراً نتقدم بالشكر لفريق سكرتارية "إدارة الزراعة والتنمية الريفية والاقتصاد الأزرق والبيئة المستدامة" و"وكالة تنمية الاتحاد الأفريقي" وفريق التحرير على جهودهم المقرة في إعداد هذا التقرير.

ونتقدم أيضاً بالشكر لخبراء الدول الأعضاء في الاتحاد الأفريقي وخبراء المؤسسات الشريكة الذين ساهموا ماليًا وفنياً في العملية وفي إعداد التقرير الخامس من تقارير المراجعة المقررة كل سنتين.

أولاً، جهات التنسيق الوطنية لبرنامج التنمية الزراعية الشاملة في افريقيا والخبراء الفنيون المختلفون من جميع الدول الأعضاء في الاتحاد الأفريقي والذين جمعوا وصنفوا البيانات التي شكلت العمود الفقري لهذا التقرير وقد ساهم دعم وتنسيق جهات التنسيق في برنامج التنمية الزراعية الشاملة في افريقيا والمجموعات الاقتصادية الإقليمية إلى جانب خبراءهم الإقليميين في المجموعات الاقتصادية الإقليمية في ضمان إتمام الدول الأعضاء عملية جمع البيانات والتحقق من صحتها في الوقت المحدد وإدخال بيانات بلدانهم في نظام المراجعة كل سنتين الإلكتروني، ونقدر لقادة وأعضاء فريق عمل المراجعة كل سنتين قيادتهم الفنية الشاملة وتوجيههم طوال عملية المراجعة المقررة كل سنتين.

وقد شملت الجهات المساهمة في تقرير المراجعة المقررة كل سنتين الخامس: مفوضية الاتحاد الأفريقي ووكالة تنمية الاتحاد الأفريقي والمكاتب الفنية المتخصصة التابعة للاتحاد الأفريقي والتي تشمل المكتب الأفريقي المشترك للموارد الحيوانية مجلس البلدان الأفريقية للصحة النباتية في الاتحاد الأفريقي وبرنامج الاتحاد الأفريقي لبحوث وتطوير الحبوب الغذائية في المناطق شبه القاحلة ومنطقة التجارة الحرة القارية الأفريقية. التجمعات الاقتصادية الإقليمية: اتحاد المغرب العربي والسوق المشتركة لشرق وجنوب أفريقيا ومجموعة شرق أفريقيا والجماعة الاقتصادية لدول وسط أفريقيا ومفوضية المجموعة الاقتصادية لدول غرب أفريقيا والهيئة الحكومية الدولية المعنية بالتنمية وأمانة جماعة تنمية الجنوب الأفريقي وشركاؤنا: أكاديميا2063 و AGRA ومركز ميزاني للتنمية ومنظمة الأغذية والزراعة التابعة للأمم المتحدة والمركز الدولي لتطوير الأسمدة والمعهد الدولي لبحوث سياسات الأغذية والمعهد الدولي لبحوث الثروة الحيوانية والمعهد الدولي لإدارة المياه ومؤشر الوصول إلى البذور الأفريقي وجامعة إبادان في نيجيريا وجامعة بريتوريا في جنوب أفريقيا وجامعة ليلونغوي للزراعة والموارد الطبيعية في ملاوي، وجامعة ماكيريري في كامبالا بيوغندا ومعهد

تقرير المراجعة (كل عامين) الصادر إلى جمعية الإتحاد الأفريقي في فبراير 2026

جامعة لو بون بيرغر وأمانة مبادرة بيوفيشن افريكا ترست ومركز الخضروات العالمي، بالإضافة إلى المركز الدولي للبطاطس ووزارة الزراعة والتنمية الريفية في المغرب ومركز الأرز الأفريقي.

استفاد هذا التقرير الخامس الصادر عن برنامج التنمية الزراعية الشاملة في افريقيا من أبحاث وجهود العديد من المؤلفين والخبراء الذين ساهموا في كتابة أجزاء مختلفة من التقرير ومراجعة المسودة العامة.

ونحن نتقدم بجزيل الشكر لجميع المؤلفين والمحريين المشاركين، بالإضافة إلى الخبراء والمراجعين الذين ساهموا في إنجاز هذا التقرير.

سعادة موسى فيلاكاتي
مفوض الزراعة والتنمية الريفية والاقتصاد الأزرق
والبيئة المستدامة

سعادة ناردوس بيكلي توماس
الرئيس التنفيذي - وكالة الاتحاد الأفريقي للتنمية

مقدمة

1.0 هذا هو تقرير المراجعة المقرر كل سنتين الخامس حول التقدم المحرز في تنفيذ البرنامج الشامل لتنمية الزراعة في أفريقيا، وقد كلف رؤساء دول وحكومات دول الاتحاد الأفريقي بمتابعة التقدم المحرز بموجب الالتزام السابع من إعلان مالابو بشأن تسريع النمو والتحول الزراعي في أفريقيا من أجل الرخاء المشترك وتحسين سبل العيش (الوثيقة Assembly/AU/2(XXIII)). منذ عام 2018، دأبت مفوضية الاتحاد الأفريقي بالتعاون الوثيق مع وكالة تنمية الاتحاد الأفريقي والجماعات الاقتصادية الإقليمية والدول الأعضاء ومجموعة واسعة من الشركاء الفنيين والإنمائيين على إعداد وتقديم تقارير المراجعة المقررة كل سنتين الخامسة للمصادقة عليها من قِبَل جمعية الاتحاد الأفريقي كل عامين، وشكل كل تقرير أداة مهمة للمساءلة والتعلم من الأقران والعمل الجماعي. يواصل تقرير المراجعة المقرر كل سنتين الخامس هذا التكليف ويختتم فترة تنفيذ إعلان مالابو (2014-2025).

1.1 يقدم التقرير لمحة عامة عن مدى التزام الدول الأعضاء بتطلعات قمة مالابو التي أعادت تأكيد أهمية الاستثمار في الزراعة كمحرك للنمو الاقتصادي الشامل والمستدام والحد من الفقر وتعزيز القدرة على الصمود. وتماشيا مع تقارير مالابو السابقة ترجمت التزامات مالابو السبعة (7) إلى سبعة مجالات أداء مواضيعية: (1) إعادة الالتزام بمبادئ وقيم عملية البرنامج الشامل للتنمية الزراعية في أفريقيا - (2) تعزيز تمويل الاستثمار في الزراعة - (3) القضاء على الجوع في أفريقيا بحلول عام 2025 (4) خفض معدلات الفقر إلى النصف بحلول عام 2025 من خلال النمو والتحول الزراعي الشامل - (5) تعزيز التجارة البيئية الأفريقية في السلع والخدمات الزراعية - (6) تعزيز قدرة سبل كسب العيش وأنظمة الإنتاج على الصمود في وجه تقلبات المناخ والمخاطر الأخرى ذات الصلة - و(7) تعزيز المساءلة المتبادلة عن الإجراءات والنتائج، بهذه الطريقة يوحد تقرير مالابو الخامس الجهود التي استمرت لعقد من الزمان لتتبع التقدم المحرز نحو أهداف مالابو والإبلاغ عنه وتحفيزه.

1.2 تكمن أهمية تقرير التنمية الزراعية الخامس (المقرر كل سنتين) ليس فقط في وظيفته المتعلقة بالمساءلة بل أيضا في دوره الانتقالي فهو يمثل نهاية حقبة مالابو، ويرسي أسس إعلان كمبالا بشأن تحول نظم الأغذية (2026-2035)، ويوسع إعلان كمبالا التابع للبرنامج الشامل للتنمية الزراعية في أفريقيا نطاق التركيز من النمو الزراعي إلى التحول الأوسع نطاقا في نظم الأغذية الزراعية لمعالجة ضرورات التغذية والقدرة على التكيف مع تغير المناخ والاستدامة والإنصاف، ومن خلال مراجعة الأداء مقارنة بالتزامات مالابو يقدم هذا التقرير قاعدة الأدلة اللازمة لصياغة أجندة العقد المقبل وضمان الاستمرارية بين الإعلانين. لذلك، فإن تقرير عام 2025 يتسم بأثر رجعي إذ يقيم التقدم والتحديات ويقدم نظرة مستقبلية محددة الدروس المستفادة للعقد القادم.

1.3 كما هو الحال في التقارير السابقة اتسمت عملية إعداد تقرير التنمية الزراعية الخامس (المقرر كل سنتين) بالشمولية والشفافية، وقد قادت الدول الأعضاء عملية جمع البيانات وإعداد التقارير باستخدام أدوات موحدة طورتها مفوضية الاتحاد الأفريقي بالتعاون مع وكالة الاتحاد الأفريقي

للتنمية - الشراكة الجديدة من أجل تنمية أفريقيا والمجموعات الاقتصادية الإقليمية والمؤسسات الفنية وشركاء التنمية. تضمنت هذه العملية تعزيز القدرات على المستويين الوطني والإقليمي وعقد ورش عمل للمراجعة والتحقق من صحة البيانات بين الأقران وتقديم الدعم الفني لضمان جودة البيانات وقابليتها للمقارنة، وقد شاركت منظمات المجتمع المدني وجمعيات المزارعين والقطاع الخاص في هذه العملية.

1.4 يعرض التقرير الخامس للمراجعة النتائج على مستويات متعددة، فعلى المستوى القاري، يسلط التقرير الضوء على الأداء الإجمالي لكل التزام من الالتزامات السبعة، كاشفا عن مستويات مختلفة من التقدم والمجالات التي تتطلب اهتماما عاجلا، وعلى المستوى الإقليمي يحدد التقرير التفاوتات في الأداء عبر مناطق أفريقيا الخمس ويستخلص الدروس المستفادة من التكامل الإقليمي، والتعلم من الأقران، و"مجالات التميز" التي يمكن توسيع نطاقها، وعلى مستوى الدول الأعضاء يوثق التقرير تقدم كل دولة عضو على حدة مع إتاحة فرصة التأمل في أفضل الممارسات والتحديات والابتكارات المتعلقة بالسياسات. من خلال عرض النتائج على هذه المستويات يواصل التقرير عمله كأداة فعالة للمساءلة مع تعزيز ثقافة التخطيط القائم على الأدلة والتعلم المتبادل.

1.5 يسلط التقرير الضوء على شمولية العملية والمنهجية المستخدمة في جمع البيانات وتحليلها وكتابة التقرير. علاوة على ذلك، يقدم التقرير النتائج الرئيسية على المستويين القاري والإقليمي والملفات وبطاقات الأداء التفصيلية ومجموعة من التوصيات لكل دولة على حدة والهيئات الإقليمية والمؤسسات القارية. تعزز هذه المنهجية الشاملة ملكية العملية وتعزز المساءلة على جميع المستويات.

1.6 يستكمل التقرير بمجموعة أدوات اتصال تفاعلية عبر الإنترنت والتي تعرض بيانات التقرير المقرر كل سنتين بأشكال مختلفة مما يسهل على المستخدمين الوصول إليها، وقد طور الاتحاد الأفريقي وشركاؤه هذه الأداة بالتشاور الوثيق مع المجموعات الاقتصادية الإقليمية والخبراء الفنيين وأصحاب المصلحة الآخرين كمخرجات مصاحبة للتقرير المقرر كل سنتين لتسهيل نشر نتائجه، صممت الأداة لتسهيل تفاعل صانعي السياسات وأصحاب المصلحة الآخرين على المستويين الوطني والإقليمي مع تقديم البيانات والمعلومات، وتحتوي مجموعة الأدوات على رسومات بيانية واضحة وتحليلات وخرائط تسهل الوصول إلى نتائج التقرير المقرر كل سنتين.

1.7 يتضمن التقرير قسما عن تنفيذ عشرة (10) قرارات من قرارات الاتحاد الأفريقي ذات طبيعة موضوعية ومحددة للتحويل الزراعي في أفريقيا، وهي: البذور والتكنولوجيا الحيوية وتنمية الثروة الحيوانية ومصايد الأسماك وتربية الأحياء المائية والري والميكنة واستخدام الأسمدة والقدرات الصحية والنباتية وسياسات الأراضي والزراعة العضوية البيئية والتحصين البيولوجي.

1.8 يتماشى التقرير المقرر كل سنتين الخامس للزراعة مع الجهود العالمية والقارية لتحويل أنظمة الأغذية الزراعية، التي تدعمها قمة الأمم المتحدة للأغذية والزراعة +4 (2025) والقمة الأفريقية الثانية للمناخ اللتان دعنا إلى التوسع السريع في نهج المرونة في أنظمة الأغذية الأفريقية وضمان حوكمة شاملة وتمويل تعاوني ووضعت أفريقيا في صميم أجندة الغذاء والمناخ بما يتماشى مع الانتقال من مالابو إلى كمبالا، وبناء على ذلك ينبغي أن يركز التقرير الخامس للزراعة على الإنفاق العام المرتبط بالمرونة والتخطيط المتكامل للمناخ والزراعة مع أنظمة بيانات منسقة وتمويل مختلط منخفض المخاطر وتنفيذ محلي مع مساءلة واضحة وأهداف ملموسة لإدماج النساء والشباب.

1.9 تماشيا مع شعار الاتحاد الأفريقي لعام 2025، "العدالة للأفارقة والمنحدرين من أصل أفريقي من خلال التعويضات" يضع التقرير الخامس للإصلاح الزراعي تحول النظم الزراعية والغذائية كمسار نحو العدالة التعويضية ويؤكد على تصحيح أوجه عدم المساواة التاريخية في الحصول على الأراضي وفرص التجارة والتغذية والقدرة على الصمود، كما يسلط الضوء على الأدوار الحاسمة للمرأة والشباب تماشيا مع موضوع الاتحاد الأفريقي لعام 2025 "العدالة للأفارقة والأشخاص المنحدرين من أصل أفريقي من خلال التعويضات"، كما يوطر التقرير الخامس التحول الزراعي والنظم الغذائية كمسار لتحقيق العدالة التعويضية. ويؤكد على تصحيح عدم المساواة التاريخية في الوصول إلى الأراضي والفرص التجارية والتغذية والمرونة كما يسلط الضوء على الأدوار الحاسمة للمرأة والشباب الذين يعد تمكينهم ضرورة اقتصادية وضرورة للعدالة. من خلال وضع تحول الأغذية الزراعية في خطاب التعويضات، يؤكد التقرير أن العصر الجديد لا يجب أن يوفر النمو والمرونة فحسب أيضا المساواة والكرامة والسيادة لجميع الأفارقة.

1.10 يعمل التقرير الخامس كأداة مساءلة وآلية تعليمية ويمكن الدول الأعضاء والمجموعات الاقتصادية الإقليمية والقارة ككل من تقييم التقدم وتبادل الابتكارات وتعزيز المساءلة المتبادلة، ويوفر إرشادات قائمة على الأدلة لصانعي السياسات والمستثمرين والشركاء أثناء تنفيذهم أو دعمهم لإعلان برنامج التنمية الزراعية الشاملة في أفريقيا من خلال استخلاص الدروس من عقد مالابو ومواءمتها مع الأجندات القارية والعالمية، كما تحدد المراجعة مسارا واضحا لأنظمة أغذية زراعية مزدهرة ومرنة ومنصفة خلال العقد المقبل.

عملية إعداد التقرير الخامس للمراجعة كل سنتين ومنهجيته أ. العملية

2.1. المراجعة كل سنتين هي عملية دقيقة مصممة لتتبع رحلة التحول الزراعي في أفريقيا. وهي عنصر أساسي في أجندة البرنامج الشامل للتنمية الزراعية في أفريقيا وتعد آلية حاسمة للمساءلة. من خلال هذه العملية تقدم الدول الأعضاء في الاتحاد الأفريقي تقارير منتظمة عن تقدمها نحو تحقيق أهداف إعلان مالابو مع تقديم تقييم شامل قائم على الأدلة لأدائها، ويتوج تقرير المراجعة كل سنتين بتقرير يقدم لمحة واضحة عن وضع القارة، مسلطاً الضوء على النجاحات ومحدد للتحديات وموجها لقرارات السياسات من أجل تسريع التقدم نحو أهداف التنمية الزراعية المشتركة.

2.2. يبين الجدول 2.1 أدناه دورات تقارير المراجعة كل سنتين، التقرير الأول والتقرير الثاني والتقرير الثالث والتقرير الرابع والتقرير الخامس وسنة إعداد التقرير.

الجدول 2.1: دورات تقارير المراجعة كل سنتين والخمس وسنوات الإصدار:

النقاط المرجعية	مقدم إلى جمعية الاتحاد الأفريقي	عملية الإستعراض	سنوات البيانات	إستعراض التقرير كل سنتين
3.96	2018	2017	2015 - 2016	التقرير الأول
6.66	2020	2018-2019	2015 - 2018	التقرير الثاني
7.28	2022	2020-2021	2015 - 2020	التقرير الثالث
9.29	2024	2022-2023	2015 - 2022	التقرير الرابع
9.40	2026	2024-2025	2015 - 2024	التقرير الخامس

2.3. استعداداً للدورة الخامسة من دورات التقرير كل سنتين نظمت مفوضية الاتحاد الأفريقي ووكالة تنمية الاتحاد الأفريقي بالتعاون مع الشركاء فعالية تعلم سياسة مالابو في أكتوبر 2024 وقد ركزت الفعالية على مراجعة الدروس الرئيسية المستفادة من مراجعة التقرير الرابع حيث اجتمع أكثر من

٢٠٠ مشارك من جميع أنحاء أفريقيا بمن فيهم ممثلون عن القطاعين العام والخاص ومجموعات المزارعين والمجتمع المدني والشباب والأوساط الأكاديمية ووسائل الإعلام للتأمل في الأفكار المستفادة من دورات المراجعة السابقة.

2.4. بعد فعالية تعلم سياسة مالابو أجرى فريق عمل التقرير المقرر كل سنتين - وهو فريق من الخبراء الفنيين من مؤسسات في جميع أنحاء أفريقيا تقدم الدعم الفني لعملية التقرير المقرر كل سنتين - تحليلاً نقدياً في أكتوبر 2024، درس هذا الإستعراض المؤشرات وجمع البيانات وأساليب التحليل بهدف تحسين الجودة الشاملة لعملية إستعراض التقرير ومدى اتساقه، ونتيجة لهذه المشاركات جرى تحديث الوثائق الرئيسية بما في ذلك المبادئ التوجيهية الفنية لإستعراض التقرير ونموذج إعداد التقارير المقررة كل سنتين والمذكرات الفنية لإستعراض التقرير.

2.5. خلصت عملية التحليل والمراجعة النقدية في عام 2024 إلى أنه لن يتم إدخال مؤشرات جديدة في دورة التقرير الخامسة، بالإضافة إلى ذلك فإن المؤشرات الـ 12 التي تمت إضافتها خلال دورة التقرير الرابعة - لكنها ظلت "صامتة" (أي غير مدرجة في حسابات النتيجة) سوف تستمر في الصمت في دورة التقرير الخامسة. بناء على ذلك سوف تقيم دورة التقرير الخامسة ما مجموعه 59 مؤشراً: 47 مؤشر موجود من الدورات السابقة و 12 مؤشراً جديد تم إدخاله في دورة التقرير الرابعة.

2.6. بعد التحليل النقدي لعام 2024 تم تنفيذ التحديثات التالية المتعلقة بالبيانات وتغييرات الأدوات: (1) البيانات المقدمة بالفعل في الدورات السابقة والموجودة في نظام التقرير المقرر كل سنتين الإلكتروني ظلت لدورة التقرير الخامسة (2) طلب من جميع الدول الأعضاء تقديم بيانات للأعوام 2022 ، 2023 و 2024 و (3) إذا رغبت دولة عضو في تغيير البيانات السابقة فيتعين إرسال خطاب طلب رسمي من وزارة الزراعة أو سلطة وزارة الزراعة إلى المجموعة الاقتصادية الإقليمية يوضح بوضوح التغييرات المقترحة والأساس المنطقي وراءها (4) تم تحسين نظام التقرير المقرر كل سنتين الإلكتروني الأداة المستندة إلى الإنترنت لإدخال البيانات وإدارتها لتحديد الأخطاء من خلال الإبلاغ عن الإدخالات غير العادية. كما تم تحسينه لاستيعاب المعلومات المتعلقة بمصدر البيانات لتحسين إمكانية تتبع البيانات (5) أحد الابتكارات القادمة من عملية نفسها هو قابلية التشغيل البيئي لنظام التقرير المقرر كل سنتين الإلكتروني مع الرصد والتقييم والمحاسبة ونظام التعلم (الإلكتروني، الإقليمي) بالنسبة للدول الأعضاء في الجماعة الاقتصادية لدول غرب أفريقيا، وقد تم استرداد البيانات مباشرة من نظام ECOWAP لضمان الاتساق والحد من ازدواجية الجهود بين الدول الأعضاء من الجماعة الاقتصادية لدول غرب أفريقيا و (6) تم تحديد أخطاء و ثغرات البيانات المشتركة التي تتطلب استثمارات إضافية من قبل الاتحاد الأفريقي والدول الأعضاء لبناء القدرات على جمع البيانات وإدارتها.

2.7 . تم إعداد خارطة الطريق لدورة التقرير الخامسة: من خلال العمل عن كثب مع الجماعات الاقتصادية الإقليمية والخبراء الفنيين، وأعدت خارطة طريق لدورة التقرير الخامسة من قبل جمعة الإتحاد الإفريقي شملت الخطوات المختلفة والجدول الزمنية المطلوبة لإنتاج التقرير الخامس.

تقرير المراجعة (كل عامين) الخامس الصادر إلى جمعية الإتحاد الإفريقي في فبراير 2026

2.8. تم تنظيم ورشة عمل تدريب المدربين حضوريا في الفترة من 5 إلى 7 مارس 2025 وشارك ما يقرب من 90 خبيرا في جلسات تدريب المدربين والتي ركزت على الجوانب الفنية لعملية إعداد التقرير وتضمنت التخطيط للورشة التدريبية القارية القادمة من خبراء على مستوى الدولة كجزء من تدريب المدربين، وقد تم تدريب ما لا يقل عن 35 خبيرا إقليميا يمثلون المناطق الخمس في إفريقيا على أدوات إعداد التقارير المحدثة للتقارير المقررة كل سنتين.

تدريب الخبراء الوطنيين

2.9. وخلال عملية دورة التقرير الخامسة نظمت جمعية الإتحاد الأفريقي بالتعاون مع الجماعات الاقتصادية الإقليمية تدريب إقليمي للخبراء الوطنيين على أدوات إعداد التقارير المقررة كل سنتين حيث قدمت الدعم لخدمات الترجمة الفورية أو الدعم الفني: (1) التدريب الإقليمي للهيئة الحكومية الدولية للتنمية من 15 – 20 مارس 2025 (2) التدريب الإقليمي للمجموعة الاقتصادية لدول وسط إفريقيا (الفرنسية) 16-17 يونيو 2025 (3) التدريب الإقليمي لشمال إفريقيا (الفرنسية والعربية) 22-23 مايو 2025: إتحاد المغرب العربي (4) التدريب الإقليمي لجنوب إفريقيا (الإنجليزية والفرنسية والبرتغالية) 8-10 مايو 2025: الجماعة الإنمائية للجنوب الأفريقي ومجموعة شرق أفريقيا والسوق المشتركة لدول أفريقيا الشرقية والجنوبية -27 و 29 مايو 2025 و (5) جلسة تنظيف البيانات الإقليمية لغرب إفريقيا (الإنجليزية والفرنسية و البرتغالية) في الفترة من 23 إلى 27 يونيو 2025. بعد التدريبات الإقليمية، أطلقت عملية التقرير المقرر كل سنتين الخامسة على مستوى الدول الأعضاء حيث قام الخبراء الإقليميون الذين تم تدريبهم في البداية خلال التدريب القاري للمدربين بتدريب الخبراء الوطنيين.

ورشة عمل لمراجعة واختبار خوارزمية نظام التقارير كل سنتين الإلكتروني، التقرير الخامس

2.10. بعد الانتهاء من تقديم البيانات لدورة التقرير الخامس عقدت ورشة عمل هامة حول نظام التقارير كل سنتين الإلكتروني في كامبالا بأوغندا، في الفترة من 14 إلى 16 أغسطس 2025. نظمت مفوضية الإتحاد الأفريقي، بالتعاون مع وكالة الإتحاد الأفريقي للتنمية - الشراكة الجديدة من أجل تنمية أفريقيا والمجموعات الاقتصادية الإقليمية، والشركاء الفنيين جلسة لمدة 3 أيام جمعت قادة الفرق والخبراء الفنيين لمراجعة واختبار والتحقق من صحة الخوارزمية المحدثة المصممة لتوليد نتائج التقرير الخامس، تمثلت الأهداف في وضع اللمسات الأخيرة على المذكرة الفنية لحسابات المؤشرات والنتائج وضمان توافق منطق الخوارزمية مع أدوات إعداد التقارير المنقحة واختبار وظائفها باستخدام بيانات الدول الأعضاء المتقدمة، وهدفت هذه العملية الدقيقة إلى بناء فهم مشترك واتفاق على الخوارزمية المعتمدة مما يضمن سلامة وجودة التقرير الخامس النهائي ومخرجاته المرتبطة به بما في ذلك الملامح القارية والإقليمية والقطرية.

جمع البيانات والتحقق من صحتها على المستوى الوطني

2.11. بعد التدريب الإقليمي نظّمت كل لجنة اقتصادية إقليمية مع دولها الأعضاء خطة عملها لتنفيذ خارطة طريقها الخاصة ببرنامج العمل الإقليمي الخامس (التقرير الخامس) بما يتماشى مع خارطة الطريق الإقليمية والقارية وقادت اللجان الاقتصادية الإقليمية ونسقت خطوات جمع البيانات والتحقق من صحتها على المستوى الوطني، وتمثلت التحديات الرئيسية في: (أ) جمع البيانات وتنقيتها وتحليلها في الوقت المناسب (ب) محدودية الموارد لدعم عملية التحقق من صحة مسودات تقارير برنامج العمل الإقليمي من قِبل أصحاب المصلحة المتعددين، وكما هو الحال خلال عمليات برنامج العمل الإقليمي السابقة نظمت كل دولة عضو ورشة عمل وطنية متعددة الأطراف لمراجعة التقرير والبيانات والتحقق من صحتها قبل تقديمها إلى اللجان الاقتصادية الإقليمية المعنية وذلك بموجب خطاب موقع من الأمين الدائم أو جهة مختصة في وزارة الزراعة، كما استعرضت اللجان الاقتصادية الإقليمية تقارير الدول الأعضاء والتحقق من صحتها وأجرت أول تحليل للبيانات وأعدت ملخصات برنامج العمل الإقليمي التي تم التحقق من صحتها على المستوى الإقليمي قبل تقديمها إلى مفوضية الاتحاد الأفريقي.

ورشة عمل تنقيح البيانات القارية والتحقق من صحتها

2.12. بعد تقديم تقارير الدول الأعضاء وبياناتها بحلول 30 يوليو 2025، قامت كل مجموعة اقتصادية إقليمية بحشد الخبراء الإقليميين وتنظيم مراجعة لتقارير الدول الأعضاء وفقا لمذكرة التوجيه بشأن جمع البيانات وعمليات التحقق الوطنية والإقليمية لعملية التقرير الخامس التي أحالتها مفوضية الاتحاد الأفريقي إلى المجموعات الاقتصادية الإقليمية. تم تنظيم التحقق الإقليمي للمجموعات الاقتصادية الإقليمية التالية (الجماعة الاقتصادية لدول غرب أفريقيا واتحاد المغرب العربي بالإضافة إلى مصر وسادك، والمنطقة الشرقية (إيغاد، وشرق أفريقيا، والكوميسا) ووسط أفريقيا (الجماعة الاقتصادية لدول وسط أفريقيا).

2.13. بشكل عام، تمكنت جميع المجموعات الاقتصادية الإقليمية باستثناء الجماعة الاقتصادية لدول وسط أفريقيا من تحقيق هذا الإنجاز المهم وإرسال التعليقات والملاحظات إلى الدول الأعضاء لتصحيحها في تقرير الدولة، وكذلك في نظام التقرير المقرر كل سنتين الإلكتروني بهدف تقديمها النهائي في 15 أغسطس 2025، وحتى عندما بدأ تنظيف البيانات القارية مددت مفوضية الاتحاد الأفريقي الموعد النهائي لتقديم جميع الدول المتبقية إلى 28 أغسطس 2025 للسماح لتلك الدول بإكمال التحقق الوطني وإدخال البيانات وتقديم التقارير في نظام التقرير المقرر كل سنتين الإلكتروني، وقد قدمت 45 دولة عضو بياناتها في الوقت المحدد.

2.14. عقدت ورشة عمل قارية لتنظيف البيانات والتحقق منها في كامبالا بأوغندا (18-21 أغسطس 2025)، وتتضمن هذه العملية الفحص والتقييم المكثف للبيانات لضمان جودة البيانات ودقتها واكتمال البيانات التي تم تقديمها من قِبل الدول الأعضاء، وقد واءمت ورشة العمل عمليات تنظيف

تقرير المراجعة (كل عامين) الخامس الصادر إلى جمعية الإتحاد الأفريقي في فبراير 2026

البيانات والتحقق من صحتها وأشركت قادة مناطق الالتزام واستكملت تنظيف البيانات على المستوى القاري والتحقق من صحة التقديمات المقدمة من الدول الأعضاء. وقد أرسلت مفوضية الاتحاد الأفريقي الملاحظات والتعليقات التي قدمها قادة الفرق بعد تمرين فحص البيانات إلى كل لجنة اقتصادية إقليمية طالبة منهم مشاركتها مع دولهم الأعضاء للنظر فيها وإعادة تقديم البيانات المنقحة والتقرير في نظام التقرير المقرر كل سنتين إلكترونياً.

ورشة الكتابة الفنية للتقرير المقرر كل سنتين

2.15. ساعدت ورشة الكتابة في إعداد مسودة التقرير الخامس وأتاحت الفرصة للعديد من خبراء التقارير المقررة كل سنتين وكذلك لجميع المؤسسات التي ساهمت في هذه العملية لإبداء تقديرهم لجودة البيانات قبل البدء في حساب المؤشرات والتحليل، وبشكل أكثر تحديداً غطت ورشة الكتابة: (أ) مناقشة مخطط التقرير الخامس وتخصيص خبير للكتابة (ب) كتابة مسودة التقرير (ج) إعداد بطاقات الأداء الخاصة بكل دولة على حدة (د) إعداد مسودة التقرير الخامس القاري الموحد (هـ) تم تحديد الخطوات التالية المتعلقة بالموعد النهائي وعقد اجتماع مصادقة نهائي افتراضي في سبتمبر 2025 بين مفوضية الاتحاد الأفريقي ووكالة التنمية الأفريقية وخبراء مكتب اللجنة الفنية المتخصصة والجماعات الاقتصادية الإقليمية قبل تقديم التقرير إلى الدورة العادية السادسة للجنة الفنية المتخصصة في أفريقيا في أكتوبر 2025.

أدوات التواصل في تقرير المراجعة

2.16. كإحدى نتائج التحليل النقدي السابق لعملية تقرير المراجعة جرى تشكيل فريق عمل فني تاسع معني بالتواصل والدعوة في تقرير المراجعة لتعزيز التواصل وجهود الدعوة المتعلقة بنتائج تقرير المراجعة والتوعية، وكما جرت العادة تم تحديث أدوات التواصل والدعوة في تقرير المراجعة المتمثلة في لوحة معلومات تقرير المراجعة ومجموعة أدوات تقرير المراجعة الخاص ببرنامج التنمية الزراعية الشاملة في أفريقيا لتسهيل الاستفادة من نتائج تقرير المراجعة الرابع.

2ب. المنهجية

2.17. تم تطوير بطاقة أداء التحول الزراعي في أفريقيا لعرض التقدم الذي أحرزته الدول الأعضاء كل على حدة، ولتقدير أفضل الدول الأعضاء أداءً لتحقيق أهداف وغايات إعلان مالابو 2025 ومنحها جوائز، وتستند بطاقة أداء التحول الزراعي في أفريقيا إلى أساليب المقارنة المعيارية لتقييم أداء الدولة في تحقيق الأهداف والغايات المحددة في إعلان مالابو.

2.18. نظراً لأن عام 2025 هو العام المستهدف لتحقيق أهداف إعلان مالابو، فإن أسلوب المقارنة المعيارية يوفر مقياساً تدريجياً لتقييم التقدم المحرز كل عامين مقابل المؤشرات في شكل درجات، وتهدف المعايير القياسية بشكل أساسي إلى تمكين الدول الأعضاء من معرفة كيفية تحسين

تقرير المراجعة (كل عامين) الصادر إلى جمعية الإتحاد الأفريقي في فبراير 2026

أدائها بمرور الوقت والبحث عن أفضل الممارسات من أجل التغلب على التحديات المحددة مع تعزيز ثقافة التحسين المستمر وتوفير شعور قوي بالحاجة إلى تحقيق أهداف التحول الزراعي.

2.19. توفر الإرشادات الفنية المحدثة لعام 2025 تفاصيل حول المنهجية المستخدمة لحساب كل من مؤشرات الأداء البالغ عددها 59 (47 مؤشر موجود و 12 مؤشر جديد من دورة التقرير الرابع) مع مجموعة المعلمات المطلوبة، وتوفر الملاحظات الفنية لعام 2025 مزيد من التفاصيل حول الأساليب المستخدمة لحساب درجات الأداء مع إعتبار عام 2015 كمرجع لقياس الأداء بالإضافة إلى نظام الترجيح المستخدم لتجميع الدرجات عبر المجالات المواضيعية المختلفة.

2.20. بالنسبة لدورة التقرير الخامس لم تستخدم المؤشرات الجديدة من دورة التقرير الرابع لحساب النتيجة وترتيب الدول الأعضاء. المؤشرات الجديدة من دورة التقرير الرابع هي: VII3.1 (النسبة المئوية للزيادة في نسبة بذور الماشية المقدر والمعمدة محليًا ، حسب الأنواع / السلالات / الأنماط البيئية المستخدمة سنويًا في بلد ما (PLCSU) ، بذور الماشية) ؛ VIII3.1 (مؤشر أداء قطاع البذور) - VIII3.5 (تكلفة اتباع نظام غذائي صحي كنسبة مئوية من الإنفاق على الغذاء المنزلي) - ix3.5 (النسبة المئوية (النسبة المئوية) من السكان الذين يعانون من زيادة الوزن أو السمنة ، والبالغين) - 3.7 (مؤشر تقدم التحصين الحيوي في إفريقيا) - II5.1 (مؤشر التنوع للتجارة داخل إفريقيا للسلع والخدمات الزراعية) - III5.3 (مؤشر لتمكين البيئة المؤسسية لتنفيذ منطقة التجارة الحرة القارية الأفريقية) - III6.1 (إجمالي انبعاثات الغازات الدفيئة من الزراعة) وعلاوة على ذلك استبعدت المعلمة الجديدة eib4 من حساب البند 6.2 ودرجاته بسبب بعض المشكلات المتعلقة بالإبلاغ و جودة البيانات، المؤشر iii3.6 كان صامتًا أيضًا خلال دورة التقرير الخامس

2.21. عندما يكون المؤشر صامتًا فهذا يعني أنه لم يتم استخدامه في حساب الدرجات وترتيب الدول الأعضاء ولا يؤخذ في الاعتبار في تحليل الدرجات.

2.22. تماشيا مع جودة هيكل التقرير المقرر كل سنتين (صنفت 7 مجالات التزام إلى 28 فئة أداء إضافة إلى 59 مؤشر)، وتوجد أربعة أنواع من الدرجات: الدرجة الأولى وهي الدرجات المنسوبة إلى مؤشر الأداء I-Score على مقياس من 0 إلى 10 - C-Score وهو تجميع لدرجات مؤشر الأداء T-Score - I-Score وهو تجميع لدرجات مؤشر الأداء C-Score في فئة الالتزام - O-score والذي يعبر عن النتيجة الإجمالية (أو جميع درجات T-Score) في تحقيق إعلان مالابو. لكل درجات مجمعة (على سبيل المثال C-Score، T-Score، O-Score) يتم استخدام نظام ترجيح متساوٍ.

2.23. قادت خوارزميات الحوسبة ذات الصلة والمفصلة بالكامل في الملاحظات الفنية لعام 2025 عملية تصميم قاعدة البيانات لتجميع البيانات الخاصة بالدولة المعنية من أجل إنشاء بطاقة الأداء لعام 2025.

2.24. لمقارنة درجات البلدان في تنفيذ إعلان مالابو والملفات الـ 45 المعروضة في الفصل السابع من بطاقة أداء التحول الزراعي في إفريقيا، والتي تلخص تقدم الدولة المعنية في تحقيق التزامات إعلان مالابو، يتعين ملاحظة التعريفات الفنية القياسية التالية لتسهيل الفهم الكامل للتقرير المقرر كل سنتين وسجل أداء التحول الزراعي في أفريقيا.

2.25. **الهدف:** هو القيمة التي يجب الوصول إليها في السنة النهائية (السنة المستهدفة) بواسطة بنود معبر عنها في الالتزام، على سبيل المثال الالتزام بـ "التجارة الثلاثية بين الدول الأفريقية في السلع والخدمات الزراعية بحلول عام 2025 اعتباراً من عام 2015" - الهدف هو تحقيق 200 في المائة بحلول العام المستهدف 2025 من سنة الأساس 2015.

2.26. **المؤشر:** هو معامل أو مجموعة معاملات للقياس المباشر (دون أي حسابات إضافية) للتعبير عن قيمة البند المقاس، على سبيل المثال، بالنسبة للالتزام الوارد في القسم ٢,٢٥، المؤشر هو "معدل نمو التجارة البيئية الأفريقية".

2.27. **المعلم:** هو القيمة التي يجب أن يصل إليها المؤشر في سنة القياس لكي تكون الدولة العضو على المسار الصحيح نحو تحقيق الهدف، وبافتراض أن التقدم خطي بالتالي قد يختلف المعلم من سنة لأخرى، على سبيل المثال بالنسبة للالتزام الوارد في القسم 2.25 فإن المعلم للسنة الثالثة (سنة القياس 2018) هو 60% [يساوي $3 \times (10/200)$] وتجدر الإشارة إلى أن المعلم قد يظل ثابتاً إذا كان الهدف ثابتاً لكل سنة. على سبيل المثال، بالنسبة للالتزام بـ "زيادة الإنفاق الحكومي على الزراعة كنسبة مئوية من إجمالي الإنفاق الوطني 10 في المائة على الأقل كل عام" فإن معلم كل عام هو 10 في المائة.

2.28. النتيجة: هي القيمة التي تستند إلى مقياس من 0 إلى 10 يعكس الأداء مقابل مؤشر في سنة معينة، وكما هو الحال في مثال الالتزام في القسم 2.25 فإن الدولة التي تحقق تقدماً بنسبة 150 في المائة في سنة معينة سوف تحصل على درجة 7.5 [تساوي $(200/150) * 10$].

2.29. **المعيار:** هو الدرجة المقابلة لقيمة المعلم وهي الحد الأدنى من الدرجات التي يتعين على الدولة المعنية الحصول عليها لتكون على المسار الصحيح في تلك السنة المحددة، وكما هو الحال مع المعلم قد يختلف المعيار من سنة إلى أخرى ويصل إلى الحد الأقصى للقيمة وهو 10 في السنة المستهدفة أو قد يظل ثابتاً عند 10 كل عام. إن معيار فترة الإبلاغ هذه (سنة القياس 2024) هو 9.40 مقارنة بـ 9.29 في تقرير الميزانية الرابع الأخير (سنة القياس 2022).

تقرير المراجعة (كل عامين) الخامس الصادر إلى جمعية الإتحاد الأفريقي في فبراير 2026

2.30. **على المسار الصحيح:** يعني بأن الدولة العضو حصلت على درجة مساوية أو أكبر من المعيار (9.40) وبالتالي فهي على المسار الصحيح للوصول إلى هدف التزامات مالابو.

2.31. **ليست على المسار الصحيح:** يعني بأن الدولة حصلت على درجة أقل من المعيار (9.40) وبالتالي فهي ليست على المسار الصحيح للوصول إلى هدف التزامات مالابو.

2.32. تبقى فئة الأداء التي تم تقديمها في دورتي التقرير الثالثة والرابعة إلى الدورة الخامسة وتشير إلى الدول الأعضاء التي تحرز تقدم جيد، وهذا يعني أن الدولة العضو لديها درجة إجمالية خمسة أو أكبر من 5 ولكنها أقل من المعيار 9.40.

2ج. قضايا ومخاوف جودة البيانات التأثير السياسي

2.33. تعتمد مصداقية عملية تقييم أداء التحول الزراعي في أفريقيا على جودة البيانات التي تدعمها واتساقها وتوقيتها، وتشكل الإحصاءات الموثوقة أساسا لبطاقة أداء التحول الزراعي في أفريقيا التي تقدم كل عامين إلى جمعية رؤساء الدول والحكومات كأداة مساءلة رئيسية في القارة، وبدون بيانات موثوقة (أي موثوقة ودقيقة ومتسقة وأمنة) لا يمكن قياس التقدم بثقة كما أن ذلك يضعف من قوة المساءلة المتبادلة، لذلك، يعتبر التقرير الخامس بمثابة بطاقة أداء للتحول الزراعي وفق إعلان مالابو وعلامة فارقة في قدرة أفريقيا الجماعية على توليد وإدارة وتطبيق بيانات قوية لصنع سياسات قائمة على الأدلة.

2.34. إن جودة البيانات ليست مجرد مسألة فنية بل تمثل جوهر المصداقية السياسية وثقة الاستثمار وثقة المواطنين، كما أن نقاط الضعف في الإبلاغ أو قابلية المقارنة تهدد بتقويض عدالة التقييمات القطرية وإثارة الشكوك حول التقدم المبلغ عنه وتقوض شرعية بطاقة الأداء كمحرك للتحول. في المقابل، فإن البيانات الموثوقة والمنسقة تعزز صوت أفريقيا في المحافل الدولية وثقة شركاء التنمية والمستثمرين وتبني ثقة المواطنين الذين يعتمدون على التقارير الشفافة عن التقدم المحرز. لهذه الأسباب يجب أن يظل تعزيز أنظمة الإحصاء والرصد في أفريقيا أولوية قارية مضمنة في كل من إعلان كمبالا وأجندة 2063 كركيزة استراتيجية لرحلة التحول في أفريقيا.

الاعتراف بالفجوات

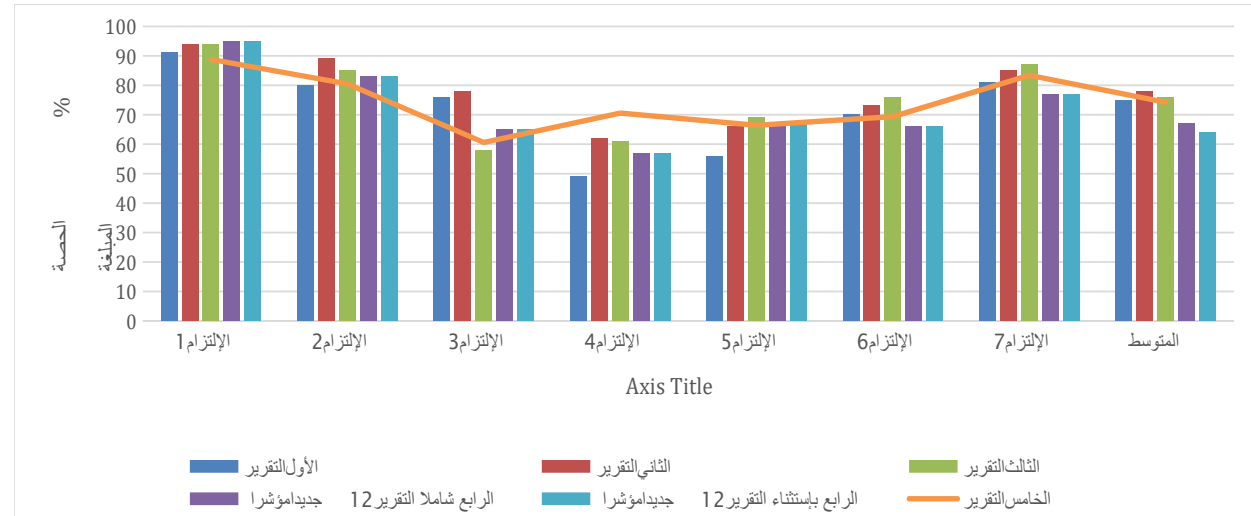
2.35. على الرغم من التقدم المهم المحرز في تعزيز نظام بطاقة الأداء فلا تزال هناك تحديات قائمة في تغطية البيانات وتوقيتها وقابليتها للمقارنة، ولا تزال معدلات الإبلاغ تتفاوت باختلاف الالتزامات كما هو موضح في الشكل 2.1، وتسجل الالتزامات 1 (مبادئ البرنامج الشامل للتنمية الزراعية في أفريقيا)، و2 (تمويل الاستثمار) و7 (المساءلة المتبادلة) باستمرار مستويات أعلى لإكمال البيانات، غالبا ما تتجاوز 80%، بينما تتخلف الالتزامات 3 (القضاء على الجوع) و4 (خفض الفقر إلى النصف) و6 (القدرة على الصمود)، حيث لا تزال معدلات الإبلاغ في دورة التقرير الخامسة أقل من 70% في المتوسط، هذا التفاوت يحد من القدرة على تقديم صورة متوازنة عن تقدم أفريقيا.

2.36. لا يزال التوقيت عائق آخر، حيث تقدم العديد من الدول الأعضاء بياناتها في وقت متأخر من العملية مما يضغط على فترة التحقق ويقيد قدرة الجماعات الاقتصادية الإقليمية والفرق الفنية على إجراء مراجعة شاملة من قبل الأقران. هذا لا يؤثر فقط على ضمان الجودة، بل يؤخر أيضا فرص اتخاذ إجراءات تصحيحية قبل انعقاد الجمعية.

2.37. تشكل قابلية المقارنة أيضا صعوبات لبعض المؤشرات التي تنتج باستخدام منهجيات مختلفة في البلدان، إن الاختلافات في أدوات المسح والمؤشرات البديلة وعدم اتساق المنهجيات بين البلدان تضعف موثوقية المقارنات بين البلدان، علاوة على ذلك فإن ممارسة تصنيف البيانات المفقودة على أنها صفر لا تزال تخفي فجوات حقيقية في التقارير، ورغم أن هذا النهج يقصد به أن يكون حلا تقنيا إلا أنه يثير مخاطر سياسية وتقنية: فقد تبدو البلدان ضعيفة الأداء ليس بسبب ضعف التقدم بل بسبب عدم اكتمال التقارير.

2.38. يتضح الأثر التراكمي لهذه التحديات من خلال اتجاهات البيانات (انظر الشكل 2.1). فبينما كان متوسط معدل الإبلاغ مرتفع نسبيا في الدورات الثلاث الأولى من تقرير الأداء الإحصائي (75-78%)، انخفض إلى 67% في الدورة الرابعة بعد إدخال 12 مؤشر جديد قبل أن يتعافى بشكل طفيف إلى 74% في الدورة الخامسة من تقرير الأداء الإحصائي، ويؤكد هذا المسار على حقيقتين: أولا توسع نطاق النظم الإحصائية في أفريقيا تدريجيا، وثانيا تفاوت التقدم وهشاشته مما يتطلب استثمارا مستداما في القدرات المؤسسية.

الشكل 2.1: معدلات الإبلاغ عبر الالتزامات، التقرير الأول – التقرير الخامس



التقدم المحرز منذ دورة التقرير الخامسة

2.39. منذ دورة التقرير الرابعة أحرز تقدم ملحوظ في تعزيز مصداقية العملية وشموليتها وانخفضت نسبة الإبلاغ بشكل ملحوظ حيث لم تقدم عشر دول أعضاء تقاريرها المتعلقة بالتقرير الخامس مقارنة بدورة التقرير الرابعة، من بين هذه الدول تخضع أربع دول حاليا لعقوبات من الاتحاد الأفريقي وهي مستبعدة من عملية التقرير الخامس. ومع ذلك، هناك التزام سياسي متزايد بأجندة المساءلة المتبادلة من خلال مشاركة أقوى من جانب الجماعات الاقتصادية الإقليمية في دعم الدول الأعضاء لتقديم البيانات في الوقت المناسب.

2.40. تم تعزيز منصة التقرير المقرر كل سنتين الإلكترونية وقد أدت بروتوكولات التحقق الجديدة ووظائف التدقيق الآلي وتطوير قاعدة بيانات موحدة للسلاسل الزمنية إلى رفع الكفاءة وتقليل أخطاء الإدخالات كما سمحت بمزيد من الاتساق بين دورات التقرير، بدأت هذه الابتكارات في إنشاء مستودع حي لبيانات التقارير المقررة كل سنتين حول التحول الزراعي في إفريقيا.

2.41. على المستوى الوطني قامت مزيد من البلدان بإضفاء الطابع المؤسسي على فرق التقرير القطرية ومجموعات البيانات الفنية وجذب المشاركة من وزارات الزراعة والمالية والتخطيط والمكاتب الإحصائية الوطنية، فضلا عن الجهات الفاعلة غير الحكومية، وقد ساعدت الدورات التدريبية وورش عمل التحقق من صحة البيانات بين الأقران التي تقودها المجموعة الاقتصادية في إفريقيا إضافة إلى الدعم الفني من قبل الشركاء القاريين على تعميق الإلمام بمنهجيات التقرير المقرر كل سنتين وتقليل التناقضات المتكررة في إعداد التقارير.

2.42. على المستوى القاري عززت الشراكات مع منظمة الأغذية والزراعة وبنك التنمية الأفريقي ووكالة التنمية للإتحاد الأفريقي والشركاء التقنيين الآخرين في تعزيز النظم الإحصائية الوطنية، وتعمل الاستثمارات المستهدفة في المسوحات الزراعية والابتكارات الرقمية وبناء القدرات بشكل تدريجي على سد الفجوات في توافر البيانات، كما تعمل مبادرات مثل تجريب التنسيق الإقليمي وتكامل الابتكارات الناشئة مثل المبادرة الرائدة التي قدمتها الجماعة الاقتصادية لدول غرب أفريقيا على إرساء الأساس لنظام أكثر تماسكا وقابلية للمقارنة وتطلعا للمستقبل.

2.43. بالرغم من هذه التحسينات لا تزال التحديات النظامية الأعمق كما هي دون حل، ولا تزال الخطوط الأساسية المفقودة أو القديمة للعديد من المؤشرات تحد من قدرة إجراء تحليل قوي للاتجاهات وقياس التقدم مقابل الأهداف المتفق عليها، كما لا تزال العديد من الدول الأعضاء تعتمد بشكل كبير على الدراسات الاستقصائية الممولة من الخارج والمبادرات الإحصائية التي يدعمها المانحون مما يثير مخاوف بخصوص الاستدامة عند انخفاض هذا الدعم.

2.44. كما تظل الملكية على المستوى القطري لعملية التقرير المقرر كل سنتين غير متكافئة، ففي بعض الحالات يتم التعامل مع التقرير المقرر كل سنتين في المقام الأول كشرط للإمتثال وليس كأداة مضمنة في أطر التخطيط الوطني والميزنة والمساءلة، مثل هذا الفهم يحد من دمج نتائج التقرير المقرر كل سنتين من إصلاحات السياسات ويضعف عملية متابعة التوصيات بين الدورات وبالتالي يقلل التأثير التحويلي الكامل للعملية.

2.45. تؤكد نقاط الضعف المستمرة هذه على الحاجة إلى تجاوز الإصلاحات الفنية، حيث يتعين وضع حوكمة البيانات في قلب أجندة التحول الزراعي في إفريقيا على أن تكون مدعومة بتمويل محلي أقوى للأنظمة الإحصائية والملكية الوطنية المؤسسية للتقرير المقرر كل سنتين مع آليات لضمان ترجمة الأدلة التي تم إنشاؤها إلى سياسة وقرارات استثمارية قابلة للتنفيذ.

مقترحات من أجل حوكمة أقوى

لمواجهة هذه التحديات المنهجية يضع التقرير الخامس أجندة تطلعية لإدارة بيانات أقوى يمكن أن تحافظ على تحول إفريقيا إلى ما بعد عصر مالايو.

2.46. أولاً ، يتعين إضفاء الطابع المؤسسي على التقرير المقرر كل سنتين بشكل كامل ضمن خطط الاستثمار في الأغذية الزراعية الوطنية ومراجعات القطاع المشترك بحلول عام 2030. سوف يضمن تضمين مؤشرات التقرير المقرر كل سنتين في أطر المراقبة الوطنية أن العملية لا تعتبر بمثابة تقارير خارجية فقط ولكن كأداة أساسية للتخطيط ووضع الميزانية والمساءلة على مستوى الدول الأعضاء.

2.47. ثانياً، يتعين تأمين وتخصيص التمويل اللازم للإحصاءات واستكمال بنود الميزانية الوطنية المخصصة لجمع وتحليل البيانات الزراعية بمبادرات قارية مثل استراتيجية مواءمة الإحصاءات في أفريقيا وشراكات إقليمية تضمن الاستدامة بما يتجاوز تمويل الجهات المانحة.

2.48. ثالثاً، يجب على أفريقيا تسخير قوة الابتكار الرقمي، حيث أن توسيع منصة إعداد التقارير المقررة كل سنتين الإلكترونية إلى جانب دمج أدوات مثل رسم الخرائط الجغرافية المكانية والتحليلات بمساعدة الذكاء الاصطناعي والحصول على البيانات من قواعد بيانات موثوقة واستطلاعات الرأي عبر الهاتف المحمول من شأنه تحسين دقة البيانات بشكل كبير وتغطيتها وقابليتها للمقارنة بين البلدان.

2.49. رابعاً، يتعين تعزيز التعلم من الأقران ونقل القدرات من خلال منصات المجموعات الاقتصادية الإقليمية بحيث تعنى البلدان ذات النظم الإحصائية الأقوى بتوجيه البلدان ذات القدرات الأضعف بفعالية، وينبغي أن يشمل ذلك تخطيط التعاقب الوظيفي وضمان تدريب ودعم الخبراء الشباب لاستدامة عملية التقرير المقرر كل سنتين على مدى العقد المقبل.

2.50. أخيراً، يتعين تعزيز الشفافية وثقة المواطنين، إضافة إلى أن إنشاء لوحات معلومات مفتوحة للبيانات الخاصة بمؤشرات برنامج التنمية الزراعية والأمن الغذائي بحيث تكون متاحة لصانعي السياسات والشركاء والجمهور، هذه المسألة لن تعزز عملية المساءلة فحسب بل ستشجع أيضاً على توسيع نطاق استخدام الأدلة في السياسات الزراعية وقرارات الاستثمار.

ربط مستقبلي لدورة كمبالا

2.51. مع انتقال أفريقيا من حقبة مالابو (2014-2025) إلى إعلان كمبالا (2026-2035) يجب التعامل مع جودة البيانات كمنفعة عامة قارية، حيث تدعو استراتيجية وخطة عمل البرنامج الشامل للتنمية الزراعية في أفريقيا (2026-2035) صراحة إلى دمج عملية برنامج التنمية الزراعية والأمن الغذائي ضمن آليات المساءلة الوطنية والإقليمية، وبحلول عام 2028 يتوقع من جميع الدول الأعضاء دمج التزامات كمبالا ومؤشرات برنامج التنمية الزراعية والأمن الغذائي في خططها الوطنية للاستثمار في الزراعة والأمن الغذائي، وبحلول 2030 ينبغي إضفاء الطابع المؤسسي الكامل على برنامج التنمية الزراعية والأمن الغذائي ضمن منصات الرصد والتقييم والمراجعة القطاعية المشتركة الوطنية، مما يضمن استدامة ثقافة المساءلة المتبادلة وتعميقها.

تقرير المراجعة (كل عامين) الخامس الصادر إلى جمعية الإتحاد الأفريقي في فبراير 2026

2.52. سوف تتوقف مصداقية أجددة التحول الزراعي في أفريقيا أمام قاداتها ومواطنيها وشركائها الدوليين على قوة بياناتها، فالبيانات والمعرفة تحفران التقدم، لذا يعد تأمين بيانات موثوقة ذات مصداقية أولوية استراتيجية وركيزة أساسية لأجددة التحول في القارة، ويؤمن التقرير الخامس على أن بناء أنظمة إحصائية متينة موثوقة وقابلة للمقارنة ليس خيارا بل هو حجر الزاوية في عملية المساءلة المتبادلة وشرط أساسي للوفاء بالتزامات إعلان كمبالا والرؤية الأوسع لأجددة 2063.

النتائج الرئيسية - الأداء القاري

3أ. التقدم المحرز في تحقيق الالتزامات

3أ. الأداء القاري

3.1. فيما يتعلق بالتقرير الخامس قدمت 45 دولة من أصل 55 دولة عضو بياناتها الوطنية المعتمدة إلى مفوضية الاتحاد الأفريقي من خلال لجانها الاقتصادية الإقليمية المعنية لإستعراضها، الدول التي قدمت تقاريرها في عام 2025 هي: الجزائر، بنين، بوتسوانا، بروندي، الكامرون، الرأس الأخضر، جمهورية أفريقيا الوسطى، تشاد، جزر القمر، كوت ديفوار، جيبوتي، مصر، إثيوبيا، إيسواتيني، الجابون، غامبيا، غانا، غينيا، غينيا بيساو، كينيا، ليسوتو، ليبيريا، ليبيا، مدغشقر، ملاوي، موريتانيا، موريشيوس، المغرب، موزمبيق، ناميبيا ونيجيريا ورواندا وساوتومي وبرينسيبي والسنغال وسيشيل وسيراليون والصومال وجنوب أفريقيا وجنوب السودان وتنزانيا وتوغو وتونس وأوغندا وزامبيا وزيمبابوي.

3.2. يستثنى التقرير الخامس أربع دول أعضاء (بوركينافاسو ومالي والنيجر والسودان) الخاضعة حاليا لعقوبات الاتحاد الأفريقي، بالإضافة إلى ست دول أخرى (أنغولا والكونغو وجمهورية الكونغو الديمقراطية وغينيا الاستوائية وإريتريا والجمهورية العربية الصحراوية الديمقراطية) لم تقدم بياناتها في وقت مبكر بما يكفي لإدراجها في المراجعات.

3.3. بالنسبة للتقرير الخامس، كان المقياس المركب الذي جرى على أساسه تقييم أداء الدول هو 9.40. وارتفعت المعايير من 3.96 إلى 9.40 من عام 2017 إلى عام 2024 على التوالي. وكان معيار 9.40 من 10 هو الحد الأدنى للدرجة التي كان من المتوقع تحقيقها من قبل أي بلد في جميع فئات الأداء التي تم تقييمها لكي يتم إعتبره قد حقق أهداف وغايات برنامج التنمية الزراعية الشاملة في أفريقيا في مالابو.

3.4. يوضح التقرير الخامس بأنه لم تحقق أي دولة عضو من بين 45 دولة قدمت تقاريرها الأهداف المنصوص عليها في جدول أعمال برنامج التنمية الزراعية الشاملة لأفريقيا في مالابو، ومع ذلك يظهر التقييم خلال فترات المراجعة، أداء قويا ومتسقا من المغرب ورواندا ومصر، وقد برزت هذه البلدان بتسجيلها مكاسب كبيرة ومتسقة في جميع فئات الأداء التي خضعت للتقييم.

تقرير المراجعة (كل عامين) الخامس الصادر إلى جمعية الإتحاد الأفريقي في فبراير 2026

3.5. يعزى عدم تحقيق أي دولة عضو لأهداف مالابو بحلول عام 2025 جزئياً إلى الظروف الاجتماعية والسياسية والاقتصادية غير المواتية والمتطورة - على الصعيدين الوطني والعالمي - التي شهدتها فترة المراجعة (2015-2024). وعلى الرغم من التقدم الملموس فإن فشل جميع الدول الأعضاء المبلغة عن تحقيق أهداف مالابو لعام 2025 يسלט الضوء على قضايا هيكلية متجذرة، كما لم تكن الإنتاجية الزراعية وحدها كافية لمعالجة الجوع والفقر وفجوات القدرة على الصمود، وشهدت التزامات مثل القضاء على الجوع وتعزيز التجارة البينية الأفريقية بعضاً من أدنى الدرجات مما يشير إلى أن التركيز فقط على زيادة الإنتاج غير كاف.

3.6. يظهر التقرير الخامس أيضاً أن القارة مجتمعة لم تحقق الأهداف المرجوة المحددة في أي من مجالات الالتزام السبعة (7) المنصوص عليها في إعلان مالابو، وقد تحسنت النتيجة الإجمالية للقارة من 4.56 في التقرير الرابع إلى 5.25 في التقرير الخامس. هذه النتيجة أعلى من النتيجة الإجمالية البالغة 4.32 في عام 2021 و4.03 في عام 2019 على التوالي، وهذا يعني أن القارة قد أحرزت تقدماً، محققة مكاسب في جميع فئات الأداء في التزامات مالابو للبرنامج الشامل للتنمية الزراعية في أفريقيا.

3.7. إجمالاً، تظهر نتائج التقرير الخامس أنه على الرغم من تحقيق بعض المكاسب الهائلة في فئات الأداء التي خضعت للتقييم إلا أن هذه المكاسب كانت مجزأة بين الدول الأعضاء وفترات المراجعة. يتجلى ذلك في التقرير حيث من بين الدول الخمس والأربعين التي قدمت تقاريرها كان أداء 35 دولة أفضل مما كان عليه في التقرير الرابع، وبعد ذلك تحسناً كبيراً يمكن أن يعزى إلى الجهود المتواصلة على جميع المستويات لتعميق التنفيذ لتسريع النمو والتحول الزراعي كما هو منصوص عليه في أجندة مالابو.

3.8. يقدم الجدول 3.1 أدناه ملخصاً للأداء القاري نحو التزامات مالابو السبعة في عام 2025 مقارنة بالمعيار المتوقع، وبينما لوحظت تحسينات في معظم المجالات مقارنةً بعام 2023 إلا أن المعايير المرجوة لا تزال غير محققة مما يؤكد الحاجة الملحة إلى اتخاذ إجراءات أقوى بموجب إعلان كمبالا (2026-2035) الخاص ببرنامج التنمية الزراعية الشاملة في أفريقيا.

3.9. من الجدول 3.1 بشكل عام حققت 32 دولة عضو درجة أعلى من درجة منتصف الطريق (أعلى من 23 كما ورد في التقرير الرابع).

الجدول 3.1: الأداء القاري مقابل التزامات مالابو (2025)

الملاحظات الرئيسية	الدول الأعضاء التي حققت نصف النقاط المرجعية	المحققة في (2025)	المحققة في (2023)	النقاط المرجعية (2025)	الالتزام
أقوى مجال للأداء ؛ تم توحيد إضفاء الطابع المؤسسي على عمليات البرنامج الشامل للتنمية الزراعية في أفريقيا ، ولكن لا تزال هناك فجوات في الشمولية.	39	8.04	7.66	10.0	الالتزام 1: إعادة الالتزام بمبادئ البرنامج الشامل للتنمية الزراعية في أفريقيا
زيادة طفيفة في الميزانيات الزراعية واستيعاب التمويل المبتكر ؛ لا يزال أقل بكثير من الهدف 10٪.	20	4.22	3.15	9.50	الالتزام 2: تمويل الاستثمار الزراعي
توسعت الزراعة الحساسة للتغذية والتغذية المدرسية ، لكن فجوات الجوع والإنتاجية لا تزال حاسمة.	11	3.38	2.90	9.24	الالتزام 3: القضاء على الجوع بحلول عام 2025
لوحظ الحد من الفقر في الريف في بعض البلدان ؛ لا تزال هناك أوجه عدم مساواة خاصة بالنسبة للمرأة والشباب.	21	4.41	3.04	9.11	الالتزام 4: خفض الفقر إلى النصف من خلال الزراعة
قدمت منطقة التجارة الحرة القارية في أفريقيا الفرص والبنية التحتية والمعايير ولكن ظلت المواعمة حاجز رئيسي	7	2.97	2.23	9.00	الالتزام 5: دفع التجارة البينية بين الدول الأفريقية
تحسين الصمود من خلال التعامل الذكي مع المناخ والتأمين ولكن التمويل المتعلق بالمناخ ظل غير كافياً.	35	6.30	5.91	9.55	الالتزام 6: التكيف مع المناخ والمخاطر المتعلقة بتغير المناخ
تعززت أطر المساءلة، لكن الفجوات في البيانات لا تزال قائمة.	39	7.71	7.02	9.40	الالتزام 7: المساءلة المتبادلة

المصدر: تحليل بيانات التقرير الخامس

تقرير المراجعة (كل عامين) الخامس الصادر إلى جمعية الإتحاد الأفريقي في فبراير 2026

3.10. يكشف التقرير الخامس عن عدم تحقيق أي دولة عضو في الاتحاد الأفريقي لأهداف مالابو لعام 2025 بالرغم من التحسينات في العديد من مجالات الأداء، والجدير بالذكر أن دولاً مثل المغرب ورواندا ومصر قد أحرزت تقدماً ثابتاً وقد سجل أكبر تقدم في المساءلة المتبادلة والقدرة على التكيف مع تغير المناخ بينما تأخرت الالتزامات المتعلقة بالقضاء على الجوع والتجارة البينية الأفريقية.

3.11. تبرز نتائج التقرير الخامس محدودية النهج الزراعية الحالية حيث أولاً - يكشف التقرير عن مكاسب محدودة للاستراتيجيات التي تركز على الزراعة لا سيما في مجالات مثل القضاء على الجوع والحد من الفقر ويشير ذلك إلى أهمية وجود أنظمة غذائية أقوى وأكثر شمولاً لمعالجة استمرار عدم المساواة وانعدام الأمن الغذائي، ثانياً - لا يزال ضعف الاستثمار في التمويل الزراعي يشكل عقبة رئيسية، ثالثاً- يسلط ضعف الأداء في التجارة الزراعية البينية الأفريقية الضوء على الحاجة إلى إصلاحات هيكلية للوصول إلى الأسواق والمعايير والخدمات اللوجستية، وفي النهاية يؤكد التقرير الخامس أن المكاسب الزراعية الإضافية لم تعد كافية، وفي هذا الصدد، يقدم إعلان كمبالا الذي يحدث نقلة نوعية في مسار التنمية في أفريقيا من خلال إعادة تحديد مسار البرنامج الشامل للتنمية الزراعية في أفريقيا من التركيز الزراعي الضيق إلى أجندة أوسع وأكثر تكاملاً لتحويل أنظمة الأغذية الزراعية مع نهج قائم على النظم من أجل مسار أكثر مرونة واستدامة وشمولاً لمستقبل الأغذية الزراعية في أفريقيا. لا يقتصر نهج أنظمة الأغذية الزراعية على زيادة التمويل فحسب بل يشمل أيضاً استثمارات استراتيجية أكثر ذكاءً عبر سلاسل القيمة بأكملها - من الإنتاج إلى الاستهلاك.

3.1.3 الالتزام 1: إعادة الالتزام بمبادئ وقيم عملية البرنامج الشامل للتنمية الزراعية في أفريقيا

3.12. يتعين على الدول الأعضاء في الاتحاد الأفريقي إظهار التزامها المستدام بمبادئ وقيم البرنامج الشامل للتنمية الزراعية في أفريقيا من خلال مواصلة أجنحة التحول الزراعي الخاصة بها مع الأطر القارية والعمليات القائمة على النتائج، وتشمل هذه المبادئ التخطيط القائم على الأدلة والمشاركة الشاملة والمراجعة مع الأقران والمساءلة المتبادلة والتي أعيد تأكيدها في إعلان مالابو. حدد الإعلان هدفاً طموحاً لجميع الدول الأعضاء لتحقيق إكمال عملية البرنامج الشامل للتنمية الزراعية في أفريقيا بالكامل أي ما يعادل 10 درجات بحلول عام 2018، وأكد هذا الهدف الرأي القائل بأن إضفاء الطابع المؤسسي على البرنامج الشامل للتنمية الزراعية في أفريقيا ليس ممارسة لمرة واحدة ولكنه شرط أساسي لتحويل أنظمة الأغذية والزراعة في أفريقيا، ومع ذلك كان التقدم غير متساو عبر البلدان ودورات المراجعة. في دورة التقرير الرابعة حققت دولة عضو واحدة فقط وهي النيجر الدرجة الكاملة، مما أثار المخاوف بشأن تباطؤ الزخم القاري. في دورة التقرير الخامسة الحالية، وبينما لا يزال الأداء العام أقل من الهدف المتوخى فإن التقدم المتجدد واضح. تعتبر تنزانيا الدولة العضو الوحيدة التي حققت درجة مثالية وهي 10 ولكن من المشجع أن 20 دولة إضافية سجلت أعلى من 9، مقارنة بدورة التقرير الرابعة حيث وصلت تسع دول أعضاء فقط إلى مستويات مماثلة، وهذا يمثل زيادة بنسبة 100 في المائة تقريباً مما يشير إلى تقارب قاري متزايد نحو إضفاء الطابع المؤسسي على عمليات البرنامج الشامل للتنمية الزراعية في أفريقيا.

3.13. يجري تتبع هذا الالتزام من خلال ثلاثة مؤشرات محددة تقيس مدى إضفاء الطابع المؤسسي على مبادئ البرنامج الشامل للتنمية الزراعية في افريقيا على المستوى الوطني، المؤشر الأول هو إكمال عملية البرنامج الشامل للتنمية الزراعية في افريقيا والذي يقيم ما إذا كانت الدول الأعضاء قد قامت بتبني وتشغيل البرنامج الشامل للتنمية الزراعية في افريقيا من خلال خطط الاستثمار الزراعي الوطنية والمواءمة مع الأولويات القارية وإنشاء أطر مراقبة وظيفية، المؤشر الثاني يركز على وجود هيئات تنسيق متعددة القطاعات والتي تعكس مدى إشراك الحكومات بشكل شامل للمجتمع المدني والقطاع الخاص والمرأة والشباب في عمليات التحول الزراعي، المؤشر الثالث ينظر في وجود سياسات قائمة على الأدلة ومؤسسات داعمة وموارد بشرية كافية للحفاظ على التنفيذ. توفر هذه المؤشرات مجتمعة صورة شاملة عن إذا ما كانت البلدان تتبنى قيم البرنامج الشامل للتنمية الزراعية في افريقيا في هياكل الحوكمة التي يمكن أن تفضي إلى تحقيق نتائج.

3.14. يتتبع المؤشر الأول استكمال عمليات البرنامج الشامل للتنمية الزراعية في افريقيا الوطنية وقياس إلى أي مدى تقدمت الدول الأعضاء من خلال الخطوات الأساسية المطلوبة للتنفيذ الفعال لإعلان مالابو وتشمل هذه الخطوات اعتماد وتقييم وتنفيذ ومراقبة الخطط الوطنية للاستثمار وتقييمها وإعداد التقارير لهذه الدورة 5. أبلغت جميع البلدان الـ 45 عن المؤشرات التي تقدم 37 منها دليلا كاملا على الإنجاز، وهناك المزيد من البلدان التي تثبت الآن تقدما قابلا للقياس نحو إكمال العملية بالكامل.

3.15. يقيم المؤشر الثاني مدى قيام الدول الأعضاء بإنشاء واستدامة هيئات تنسيق متعددة القطاعات ومتعددة أصحاب المصلحة من أجل تعزيز تنفيذ برنامج البرنامج الشامل للتنمية الزراعية في افريقيا K هذه المنصات ضرورية لمواءمة السياسات وتعبئة الموارد وضمان الشمولية في التحول الزراعي، وفي هذه الدورة أفادت 45 دولة عضو منها تسع دول هي جمهورية أفريقيا الوسطى، وكوت ديفوار، وغامبيا، وغانا، ومدغشقر، والمغرب، والسنغال، وسيراليون، وتنزانيا حققت أقصى درجات 100 بالمائة، هذا يمثل تقدما كبيرا مقارنة بدورة التقرير الرابعة حيث وصلت ثلاث دول فقط وهي جمهورية أفريقيا الوسطى وجزر القمر والنيجر إلى هذا المستوى، ومن المشجع أن 12 دولة أخرى مثل جيبوتي، وإثيوبيا، وغينيا - بيساو، وكينيا، وملاوي، وموزمبيق، ونيجيريا، ورواندا، والصومال، وتونس، وزيمبابوي، وأوغندا سجلت 9 على الأقل من أصل 10 درجات تعكس الترتيبات المؤسسية القوية، وفي حين أن هذه المكاسب تظهر زخما قاريا فإن الحفاظ على منصات التنسيق الوظيفية وتوسيعها يظل أمرا ضروريا لدمج مبادئ البرنامج الشامل للتنمية الزراعية في افريقيا في الأنظمة الزراعية في جميع الدول الأعضاء.

3.16. يتتبع المؤشر الثالث إلى أي مدى وضعت الدول الأعضاء سياسات قائمة على الأدلة ومؤسسات داعمة وموارد بشرية كافية لدفع الاستثمارات في البرنامج الشامل للتنمية الزراعية في افريقيا من خلال خطط الاستثمار الزراعي الوطنية. يعكس الأداء في ظل هذا المؤشر القدرة الأوسع للحكومات على تنفيذ إعلان مالابو حيث تظهر البلدان التي تحافظ على الزخم رسوخا مؤسسيا قويا لـ البرنامج الشامل للتنمية الزراعية في افريقيا ضمن أنظمة التخطيط والميزنة الوطنية معززة من قبل هيئات التنسيق الوظيفية التي تعزز التماسك والمساءلة عبر الجهات الحكومية وغير تقرير المراجعة (كل عامين) الخامس الصادر إلى جمعية الإتحاد الأفريقي في فبراير 2026

الحكومية، وقد استثمروا في أنظمة بيانات موثوقة والخبرة الفنية وصنع السياسات القائمة على الأدلة مما يتيح تنفيذ الخطط الوطنية للإستثمار الزراعي التكيفي والمراقبة الفعالة، ووفرت زيادة الاستقرار في الالتزام السياسي والتمويل المحلي الذي يمكن التنبؤ به في حين أدت المشاركة النشطة في منصات التعلم من الأقران القارية إلى تسريع تبني أفضل الممارسات.

3 أ.2 الالتزام 2: تعزيز التمويل الاستثماري في الزراعة

3.17. يعد قطاع الأغذية الزراعية هو العمود الفقري لمعظم الاقتصادات الأفريقية حيث يساهم بنسبة 10-40% من الناتج المحلي الإجمالي ويستخدم 20-70% من القوى العاملة، واعترافا بدورها المركزي التزمت الدول الأعضاء في الاتحاد الأفريقي في إطار برنامج التنمية الزراعية الشامل في أفريقيا بتخصيص 10% على الأقل من الميزانيات الوطنية للزراعة وتحقيق نمو سنوي بنسبة 6%، ومع ذلك وبعد ما يقرب من عقدين من إعلان مابوتو فإن عددا قليلا فقط من البلدان لا تحقق هذه الأهداف باستمرار ولا يزال معظمها أقل بكثير من المعيار المتوخى، هذا النقص المستمر في الاستثمار يسلط الضوء على الفجوة بين الوعود السياسية والتمويل الفعلي مع توقع تضخم عدد سكان إفريقيا بنحو 550 مليون شخص خلال الخمسة عشر عاما القادمة حيث سوف ترتفع الطلبات الغذائية والتغذية بشكل حاد.

3.18. أثر التأخر في تحقيق معيار التمويل العام في القطاع بشكل محفوظ على استثمارات القطاع الخاص المحلي والأجنبي وكذلك تمويل التنمية وبالتالي لم يصل الاستثمار إلى الهدف المتوخى في العديد من البلدان. يتتبع التقرير الخامس عن الالتزام (2) كيف حققت البلدان نجاحا في تحقيق التمويل والاستثمار المناسبين من خلال أربع فئات أداء وسبعة مؤشرات، يشمل الالتزام المؤشرات والأهداف التالية:

- المؤشر 2.1: الإنفاق الزراعي الحكومي كنسبة مئوية من إجمالي الإنفاق العام بهدف 10% كل عام من 2015 إلى 2025.
- المؤشر 2.1: الإنفاق الزراعي الحكومي كنسبة مئوية من القيمة الزراعية مع رفع الهدف 19% سنويا من 2015 إلى 2025.
- المؤشر 2.2: نسبة استثمار القطاع الخاص المحلي في القيمة المضافة للزراعة بهدف 5% كل عام من 2015 إلى 2025.
- المؤشر 2.3: الاستثمار المباشر الخاص الأجنبي في القيمة المضافة للزراعة بهدف 9% سنويا من 2015 إلى 2025.
- المؤشر 2.4: نسبة الرجال والنساء العاملين في الزراعة مع الحصول على الخدمات المالية بهدف 100% بحلول عام 2025.
- المؤشر 3.1: إجمالي الإنفاق على البحوث الزراعية كحصة من القيمة المضافة للزراعة بهدف 1% كل عام من 2015 إلى 2025.

3.19. معظم الدول الأعضاء للمشاركة في دورة التقرير الخامسة قدمت تقاريرها عن المؤشرات الواردة في الالتزام 2. عدد البلدان التي بلغت عن كل مؤشر أو الإبلاغ عن بيانات كاملة لحساب المؤشر هي كما يلي: المؤشر 2.1i (43 في التقرير الخامس مقابل 44 في التقرير الرابع) – المؤشر 2.2ii (41 في التقرير الخامس مقابل 41 في التقرير الرابع) – المؤشر 2.1iii (40 في التقرير الخامس مقابل 42 في التقرير الرابع) – المؤشر 2.2 (37 في التقرير الخامس مقابل 49 في التقرير الرابع) – المؤشر 2.3 (34 في التقرير الخامس مقابل 30 في التقرير الرابع) – المؤشر 2.4 (40 في التقرير الخامس مقابل 41 في التقرير الرابع) – المؤشر 3.1 في (39 في التقرير الخامس مقابل 38 في التقرير الرابع)، أبلغت ما مجموعه 96% من الدول الأعضاء التي شاركت في التقرير الخامس عن المؤشر 12.1 "النفقات الزراعية الحكومية كنسبة مئوية من إجمالي النفقات العامة. من ناحية أخرى كان المؤشر 2.3 بشأن الاستثمار الأجنبي المباشر الخاص بالقيمة المضافة للزراعة هو الأقل الذي تم الإبلاغ عنه من 76% من الدول الأعضاء التي شاركت في التقرير الخامس.

3.20. بشكل عام لم تكن أي من الدول الأعضاء التي أبلغت عن هذا الالتزام بشأن تعزيز تمويل الاستثمار في الزراعة على المسار الصحيح أو أحرزت تقدماً جيداً في تسجيل أكثر من 7.5، وذلك يعتبر انحداراً مقارنة بالتقرير الرابع عندما حققت ثلاث دول أعضاء أكثر من 7.5 (إيسواتيني وبوروندي وليسوتو)، وبالمقارنة كانت هناك زيادة في الدول الأعضاء التي أحرزت تقدماً معتدلاً حيث سجلت سبع عشرة (17) دولة عضو (مقارنة بثمانية (8) في التقرير الرابع) سجلت ما بين 5 و7.5 من أصل 10 درجات (بنين، بوروندي، كابو فيردي، جيبوتي، إسواتيني، غانا، ملاوي، موريشيوس، المغرب، ناميبيا، سيشيل، سيراليون، تنزانيا، توغو، تونس، زامبيا، زيمبابوي)، ويعتبر هذا تحسناً من قبل خمس دول إضافية منذ التقرير الرابع، وسجلت 19 دولة عضو (مقارنة بـ 14 دولة في التقرير الرابع) ما بين 2.5 و5 (بوتسوانا، كامرون، تشاد، كوت ديفوار، مصر، إثيوبيا، الغابون، غامبيا، كينيا، ليسوتو، ليبيريا ومدغشقر وموزمبيق ونيجيريا ورواندا والسنغال والصومال وجنوب إفريقيا وأوغندا)، ويعد ذلك مساراً إيجابياً حيث من الواضح أن ما يقرب من 15 دولة عضو قد تقدمت أعلى من الدرجة 2.5 منذ التقرير الرابع وسجلت الدول الأعضاء التسعة المتبقية المشاركة في التقرير الخامس أقل من 2.5، مقارنة بما سجلته 24 دولة عضو في التقرير الرابع.

تقييم البلدان على المسار الصحيح حسب المؤشر

3.21. المؤشر الأول الذي سلط الضوء عليه في هذا التقرير هو حول الإنفاق الزراعي الحكومي كحصة من إجمالي الإنفاق العام بهدف 10 في المائة كل عام (المؤشر 12.1). حققت أربع دول أعضاء فقط الهدف في دورة التقرير الخامس وهي (بوروندي وإثيوبيا وموريتانيا وزيمبابوي). هذا يدل على تقدم محدود مقارنة بالتقارير السابقة عندما حققت ثلاث دول أعضاء الهدف (بوروندي وإثيوبيا وموريتانيا). يقيس المؤشر الثاني (المؤشر 12.1) الإنفاق الزراعي الحكومي كحصة قيمة مضافة للزراعة بهدف 19 في المائة كل عام. في دورة التقرير الخامس هذه، وقد حققت أربع دول فقط (بوتسوانا

وجزر القمر وجيبوتي وزامبيا) على غرار ما حققته أربع دول في التقرير الرابع وهي (الرأس الأخضر، جزر القمر، جيبوتي، وليسوتو). حافظت دولتان عضوان هما (جزر القمر، جيبوتي) على وضعهما على المسار الصحيح منذ دورة التقرير الرابع.

3.22 في حين يتعين على الدول الأعضاء تخصيص ما يكفي من الأموال للزراعة في ميزانياتها الوطنية فإن القصد أيضا هو ضمان وفاء الجهات المانحة لتعهداتها والتزامها بدعم الخطط الوطنية - المؤشر الثالث (المؤشر 2.1.iii) يخص المساعدة الإنمائية الرسمية للزراعة والصرف كنسبة مئوية من الالتزام بهدف 100% كل عام. أربعة فقط من الدول الأعضاء التي أبلغت عن هذا المؤشر تسير على المسار الصحيح (تشاد ومصر وموريتانيا وموريشيوس) حيث توصلت تشاد إلى المعيار لأول مرة في التقرير الخامس، وحافظت كل من مصر وموريتانيا وموريشيوس على وضعهم على المسار الصحيح في دورة التقرير الرابعة، بينما لم تبلغ الكونغو التي كانت تسير على الطريق الصحيح في دورة التقرير الرابعة في هذه الدورة. تقدمت ثلاث دول أعضاء نحو تحقيق الهدف وهي: بنين (9.75) ورواندا (9.44) وسيشيل (9.09).

3.23. يعكس المؤشر الرابع (المؤشر 2.2) الموضح في هذا التقرير إنشاء أو تعزيز آليات لجذب الاستثمار الخاص المحلي في الزراعة. يتم قياس ذلك على النسبة المئوية للقيمة الزراعية المضافة ويبلغ هدفه السنوي 5% من 2015 إلى 2025، ويبدو أن المزيد من البلدان حققت تقدما في تعبئة الاستثمارات المحلية في القطاع الخاص في الزراعة وهي خمسة عشر (15) دولة عضو (بوروندي، كابو فيردي، تشاد، الكاميرون، جيبوتي، إسواتيني، الغابون، غانا، موريشيوس، المغرب، موزمبيق، ناميبيا، سيشيل، جنوب أفريقيا، زامبيا) والتي تمثل حوالي 33% من 45 دولة أبلغت خلال دورة التقرير الخامس هذه وهي تسير على الطريق الصحيح لتحقيق هدف 5%. ثماني دول تمثل 18% من 45 دولة مشاركة لم تبلغ عن مستوى استثمارات القطاع الخاص المحلي وهذا يمثل تحسنا إيجابيا مقارنة بدورة التقرير السابق حيث لم تقدم 37% من البلدان المشاركة بيانات عن هذا المؤشر.

3.24. يعكس المؤشر الخامس (المؤشر 2.3) الاستثمار المباشر للقطاع الخاص الأجنبي في الزراعة وهو مكمل للمؤشر الرابع بشأن الاستثمار الخاص المحلي. يعكس هدف المؤشر الخامس إنشاء أو تعزيز آليات جذب الاستثمار الأجنبي المباشر بالزراعة والذي يقاس كنسبة مئوية من القيمة المضافة للزراعة ويبلغ هدفه السنوي 9% من 2015 إلى 2025. من بين 34 دولة عضوا أبلغت عن هذا المؤشر فقط كانت هناك خمس (5) دول أعضاء هي (الرأس الأخضر ومدغشقر وملاوي وسيراليون وتوغو) على المسار الصحيح في تحقيق هدف 2025. ولم تتمكن أربع (4) دول من الدول الأعضاء (بوروندي وليسوتو والصومال وزيمبابوي) من الحفاظ على إنجازها السابق للهدف على الرغم من أن الصومال أخطأت الهدف بفارق ضئيل برصيد 9.99. زاد عدد الدول الأعضاء التي أبلغت عن هذا المؤشر إلى 34 (زيادة قدرها 31% عن التقرير الرابع).

3.25. يهدف المؤشر السادس (المؤشر 2.4) إلى زيادة الوصول إلى الخدمات المالية واستخدامها من قبل صغار المزارعين لأغراض المعاملات الزراعية (شراء المدخلات والآلات وتقنيات التخزين وما إلى ذلك). لا يزال الوصول إلى التمويل للمزارعين يمثل تحديا كبيرا في جميع أنحاء القارة حيث أن خمس دول فقط (بوتسوانا ومصر وموريشيوس والسنغال وسيشيل) من بين الدول التي تم الإبلاغ أنها تسير على الطريق الصحيح، وهناك زيادة طفيفة من قبل ثلاث دول أعضاء تجاوزت الهدف مقارنة بالتقارير السابقة عندما كانت مصر وسيشيل فقط على المسار الصحيح أو حققت الهدف، كما حققت ثلاث دول إضافية 90% أو أكثر من الهدف: ايسوتيني (94%) ، كينيا (94%) ، وزيمبابوي (90%).

3.26. يقيس المؤشر السابع (المؤشر 3.1) إجمالي الإنفاق على البحوث الزراعية كحصة من القيمة المضافة للزراعة بهدف سنوي قدره واحد بالمائة، وقد حققت خمس دول أعضاء الهدف في دورة التقرير الخامس وهي (بوتسوانا ، مصر ، غانا ، موريشيوس ، سيراليون)، ولم تتمكن الدول الأربع من الحفاظ على إنجازها السابق للهدف.

3.27. يعد تعزيز تمويل الاستثمار في نظم الأغذية الزراعية مسارا أساسيا للحكومات الأفريقية لتحقيق تحويل نظم الأغذية الزراعية، ويعد تطوير حلول تمويل مبتكرة أمرا بالغ الأهمية وسط تضاول المساعدة الإنمائية الخارجية، ويتعين على الدول الأعضاء اعتماد استراتيجية وطنية للتمويل الزراعي مملوكة من قبل وزارات المالية ووزارة الزراعة بأفق مدته 5 سنوات وتحديثات إطار الإنفاق على المدى المتوسط السنوية وتخصيص 10% للزراعة ضمن برنامج البرنامج الشامل للتنمية الزراعية في افريقي بحد أدنى 30-40% مخصصة لعوامل تمكين التمويل (البنية التحتية للسوق وأنظمة البيانات وتقاسم المخاطر). يجب أن تحدد الإستراتيجية مزيجا تمويليا (التمويل العام - مؤسسات التنمية المالية والتجارية - التأثير - التمويل المناخي) وأهدافا واضحة للحشود من خلال سلاسل القيمة (المدخلات ، والإنتاج ، والتجميع ، والمعالجة ، والخدمات اللوجستية ، والتجزئة).

3.28. يتطلب تحويل أنظمة الأغذية الزراعية استراتيجية شاملة ومتعددة الأبعاد تركز على الاستثمار المنسق والمشاركة الشاملة والإصلاح المؤسسي، ويعد توسيع نطاق الإنفاق العام وتوجيهه بشكل استراتيجي أمرا أساسيا. إن إعطاء الأولوية لسلاسل القيمة عالية التأثير والبنية التحتية مثل الري والتخزين وزيادة البحث والتطوير الزراعي سيقود الابتكار والاستدامة والمرونة.

3.29. ثانيا، يتعين تعزيز الشراكات مع الشركاء الإنمائيين والقطاع الخاص من خلال مواءمة أفضل للمساعدات الإنمائية الرسمية وإنشاء شراكات بين القطاعين العام والخاص لبناء لوجستيات وأنظمة تصدير وشبكات أغذية زراعية ذات قيمة مضافة.

3.30. ثالثا، حشد الاستثمار المحلي في القطاع الخاص أمر ضروري، ويمكن للحوافز مثل الإعفاءات الضريبية والضمانات والمناطق الزراعية الصناعية مثل الحدائق الزراعية لتشجيع تدفقات رأس المال الخاص ودعم نمو المؤسسات. رابعا، إن تعزيز الابتكار من خلال السياسات المنقحة والأدوات المالية - مثل التأمين الزراعي والائتمان الأصغر والسندات المناخية - سيدعم التنفيذ ويجذب الاستثمار الأجنبي المباشر.

تقرير المراجعة (كل عامين) الخامس الصادر إلى جمعية الإتحاد الأفريقي في فبراير 2026

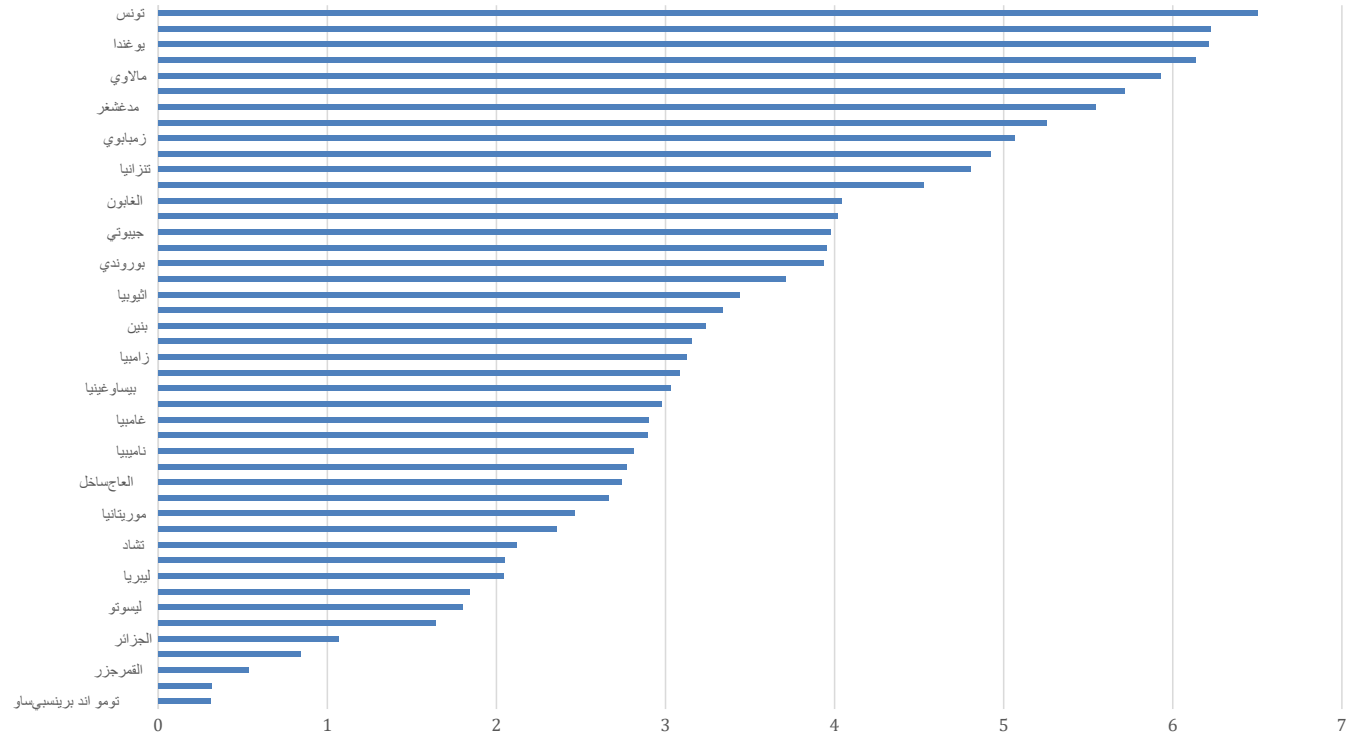
3.31. خامسا، يجب أن تكون الأسهم مركزية، ويتعين تحسين البرامج المصممة خصيصا للنساء والشباب والفئات المهمشة للوصول إلى التمويل والمدخلات والخدمات مما يضمن المشاركة الشاملة في اقتصاد الأغذية الزراعية. أخيرا، تعد القدرات المؤسسية القوية وهياكل الحوكمة أمرا بالغ الأهمية لتتبع التأثير وتحسين جودة الاستثمار وتقديم مشاريع قابلة للتطوير وقابلة للتمويل. سوف تؤدي هذه الإجراءات معا إلى إطلاق العنان لتحويل الأغذية الزراعية من أجل التنمية المستدامة والأمن الغذائي.

3.أ.3 الالتزام 3: إنهاء الجوع بحلول عام 2025

3.32. في إعلان مالابو لعام 014، التزمت الدول الأعضاء في الاتحاد الأفريقي من خلال رؤساء دولها وحكوماتها بإنهاء الجوع وجميع أشكال سوء التغذية بحلول عام 2025، ويتم تتبع التقدم نحو هذا الالتزام باستخدام المؤشرات الرئيسية مثل تحسين الوصول إلى المدخلات الزراعية والتقنيات لتعزيز الإنتاج والإنتاجية وتخفيض خسائر ما بعد الحصاد وإنشاء أنظمة الصحة والصحة النباتية لضمان أمانة ومغذية مع تسهيل التجارة الأمانة داخل إفريقيا. تركز المؤشرات الإضافية على توسيع تغطية الحماية الاجتماعية للفئات الضعيفة، وقد تم إدخال مؤشرات قليلة خلال دورة التقرير الرابعة بما في ذلك بذور الماشية والمحاصيل المحسنة والأصناف المحسنة.

3.33. تشير النتائج من نتائج أداء دورة التقرير الخامس إلى أنه من غير المرجح أن تحقق القارة هدف مالابو المتمثل في إنهاء الجوع وجميع أشكال سوء التغذية بحلول عام 2025، ففي المتوسط حققت القارة فقط 3.38 مقابل معيار 9.24. يعرض الشكل 3.1 أداء البلدان الفردية بالنسبة لإجمالي مؤشرات الجوع لإنهاء الجوع في دورة التقرير الخامسة.

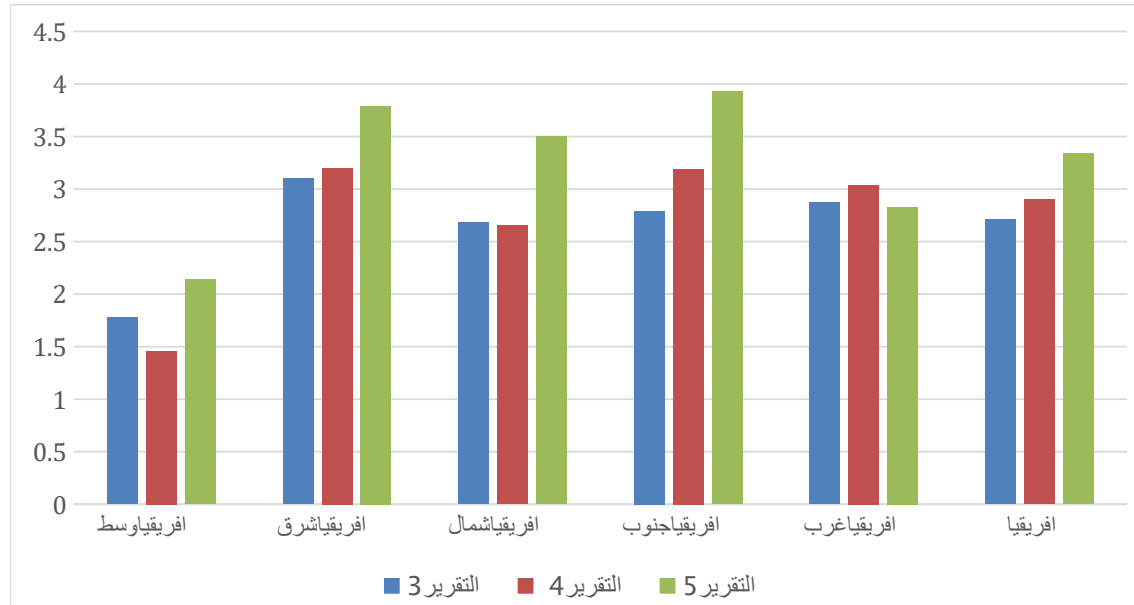
الشكل 3.1: إجمالي درجة أداء القضاء على الجوع مقابل هدف 9.24



3.34. كما هو موضح في الشكل 3.2 لم تحقق معظم البلدان أداء جيدا في فئة الأداء هذه، وواجهت معظم البلدان تحديات في الإبلاغ عن مؤشرات مختلفة مما أدى إلى ضعف الأداء، وبالرغم من عدم تمكن أي دولة عضو من تحقيق الهدف إلا أن بعض البلدان سجلت نتائج أعلى من المتوسط القاري وتشمل هذه البلدان إثيوبيا (3.44)، وغانا (3.71)، وبوروندي (3.93)، وسيشل (3.95)، وجيبوتي (3.98)، وبوتسوانا (4.02)، والغابون (4.05)، وموريشيوس (4.53)، وتنزانيا (4.80)، ومصر (4.93)، وزيمبابوي (5.07)، وموزامبيق (5.25)، ومدغشقر (5.54)، والمغرب (5.71)، وملاوي (5.93)، وكينيا (6.14)، وأوغندا (6.21)، ورواندا (6.23)، وتونس (6.50). ويكشف التحليل الإضافي لدورات التقارير الثلاث الماضية عن

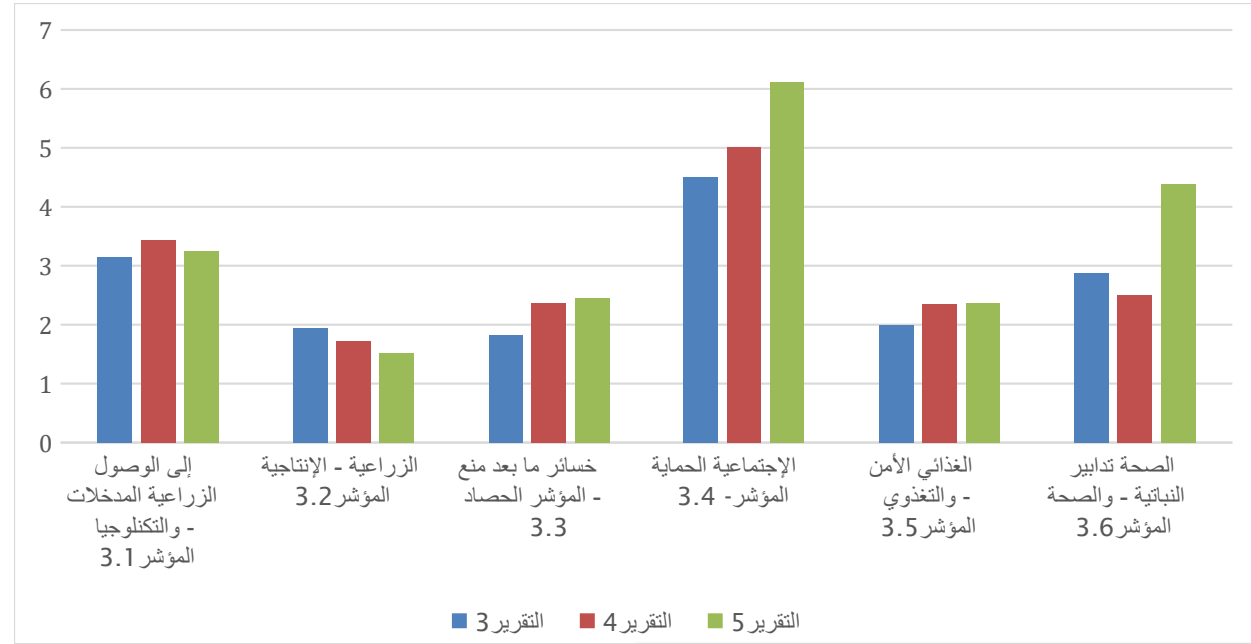
اتجاهات إيجابية بشكل عام في الأداء الإقليمي والقاري على حد سواء فيما يتعلق بمؤشرات القضاء على الجوع. وتعد منطقتا شرق وجنوب أفريقيا من المناطق ذات الأداء الأفضل.

الشكل 3.2: الأداء الإقليمي والقاري الإجمالي في مؤشرات القضاء على الجوع في دورات التقارير الثلاث الأخيرة



3.35. لا تزال الصدمات المستمرة في أنظمة الأغذية الزراعية مثل الآفات المتكررة ونفشي الأمراض والصراعات وتغير المناخ عقبات رئيسية أمام القضاء على الجوع وجميع أشكال سوء التغذية في جميع أنحاء القارة. وبالرغم من أن أفريقيا لن تحقق هدف مالابو لعام 2025، فقد لوحظت تحسينات ملحوظة في العديد من المؤشرات، لا سيما تلك التي تتبع الحماية الاجتماعية وتدابير الصحة والصحة النباتية كما هو موضح في الشكل 3.3 أدناه:

الشكل 3.3: تحليل أداء مؤشر القضاء على الجوع القاري على مدى ثلاث دورات من دورات التقرير المقرر كل سنتين



3.36. يمكن أن تعزى التحسينات الملحوظة في مؤشر الحماية الاجتماعية إلى جائحة كوفيد-19 التي زادت من أهمية دعم الفئات السكانية الضعيفة، وبالمثل فمن المرجح أن يعكس التقدم في مؤشرات الصحة والصحة النباتية الجهود القارية لتنفيذ اتفاقية التجارة الحرة القارية الأفريقية من خلال تعزيز معايير سلامة الغذاء والصحة النباتية لتسهيل التجارة داخل أفريقيا. يعرض النقاش أدناه الأداء التفصيلي على مستوى الدولة في التقرير الخامس بتقسيم أكثر تفصيلاً للمؤشرات.

الحصول على المدخلات والتكنولوجيا الزراعية (3.1)

3.37. تلعب المدخلات والتكنولوجيا الزراعية دوراً محورياً في تحقيق أهداف البرنامج الشامل للتنمية الزراعية في أفريقيا والذي يسعى إلى تعزيز الإنتاجية الزراعية وتحسين الأمن الغذائي وتعزيز التنمية المستدامة في جميع أنحاء القارة. إن تحسين الوصول إلى البذور عالية الجودة والأسمدة وأنظمة الري والميكنة يعزز من إنتاج الغلات والمرونة لا سيما في مواجهة تغير المناخ، علاوة على ذلك توفر الابتكارات مثل الزراعة الرقمية

والزراعة الدقيقة للمزارعين معلومات في الوقت المناسب وتمكن من استخدام الموارد بكفاءة، ويمكن للاستثمارات الاستراتيجية في هذه المجالات أن تسرع التقدم نحو تحقيق أهداف البرنامج الشامل للتنمية الزراعية في أفريقيا (البرنامج الشامل للتنمية الزراعية في أفريقيا) المتمثلة في النمو الشامل والحد من الفقر وتحسين التغذية. يعرض القسم التالي أداء المؤشرات المفصلة ضمن المدخلات الزراعية للخطة الإنمائية الخامسة.

استخدام الأسمدة (i3.1)

3.38. اجتمع رؤساء الدول والحكومات الأفريقية في أبوجا في يونيو 2006، وأعلنوا الأسمدة كسلعة استراتيجية لدفع عجلة التحول الزراعي في القارة، وتعهدوا برفع معدل الاستخدام من متوسط 8 كجم من العناصر الغذائية للهكتار آنذاك إلى 50 كجم/هكتار على الأقل. مثل إعلان أبوجا التاريخي هذا التزاما قاريا باستعادة التربة وسد الفجوات الإنتاجية والحد من الجوع من خلال استثمارات استراتيجية في الوصول إلى الأسمدة وبعد قرابة عقد من الزمان أرسى إعلان مالابو وآلية برنامج التنمية الزراعية الشاملة لأفريقيا هذه الرؤية من خلال إنشاء نظام دقيق قائم على الأدلة لتتبع تقدم الدول الأعضاء وتعزيز مساءلة الحكومات.

3.39. وتستند دورة التقرير الخامسة إلى هذا التقليد حيث تسلط الضوء على التقدم المشجع في البلدان التي تتجه نحو هدف استخدام الأسمدة البالغ 50 كجم/هكتار أو تجاوزه وعلى التفاوتات المستمرة حيث لا يزال الكثيرون خارج المسار الصحيح. ومن بين 41 دولة قدمت تقاريرها عن هذا المؤشر هناك خمس دول فقط تسير على الطريق الصحيح (مصر، وإثيوبيا، والمغرب، وسيشل، وتونس) لتحقيق هذا الهدف، بمتوسط استهلاك يتجاوز 50 كجم/هكتار.

3.40. في دورة التقرير الخامسة أبلغت 41 دولة عضو (75%) عن استهلاك الأسمدة المعدنية بينما لم تقدم الدول الأعضاء الأربع الأخرى (ساو تومي وبرينسيبي، وجنوب السودان، وجزر القمر، وليبيا) بيانات. أما بالنسبة للأسمدة العضوية، فقد أبلغت 33 دولة عضو (60%)، يبرز هذا الانقسام استمرار الفجوات في أنظمة البيانات التي تحد من إمكانية المقارنة على مستوى القارة والقدرة على تتبع التقدم على نطاق واسع، لا سيما فيما يتعلق بالأسمدة العضوية، حيث لا تزال المنهجيات غير متجانسة.

اتجاهات استهلاك الأسمدة ودرجات التقدم

3.41. تبرز دورة التقرير الخامسو تقدما مشجعا في استهلاك الأسمدة على الرغم من استمرار وجود تفاوتات بين الدول الأعضاء في تحقيق هدف مالابو المتمثل في 50 كجم من العناصر الغذائية للهكتار الواحد. وتشير البيانات المقدمة من الدول الأعضاء حاليا إلى متوسط قاري لم يتغير إلى حد كبير عند 21.39 كجم/هكتار حيث أن أعلى منطقة استهلاكا هي شمال إفريقيا وأدناها هي وسط إفريقيا.

تقرير المراجعة (كل عامين) الخامس الصادر إلى جمعية الإتحاد الأفريقي في فبراير 2026

3.42. الاقتراب من الهدف (25-49.9 كجم/هكتار): تجاوزت عشر دول وهي: كينيا وملاوي وبوتسوانا ورواندا وناميبيا والجزائر وبنين وبوروندي والسنغال وموريتانيا منتصف الطريق المستهدف وتتقدم بثبات نحو الهدف القاري، تعد هذه الطبقة الوسطى الناشئة حدثا مهما.

3.43. بشكل عام، يظهر التقرير الخامس مجموعة أوسع من الدول التي تنتقل إلى نطاق 25-50 كجم/هكتار ومجموعة صغيرة ولكنها مهمة تحافظ على ≤ 50 كجم/هكتار، وسوف يتطلب تحويل هذه المكاسب إلى تقدم على مستوى القارة التزاما مستمرا بالسياسات وأسواقا عاملة وأنظمة بيانات ترصد كلا من استخدام المغذيات ونتائج صحة التربة. سيشكل تنفيذ خطة عمل الأسمدة وصحة التربة في أفريقيا (2024) المحطة التالية في هذه الرحلة مما يضمن استمرار روح أبوجا ومالابو بعد عام 2025 في استعادة التربة والاستخدام الأمثل للأسمدة وأنظمة الغذاء المرنة.

معدل نمو المساحات المروية من خط الأساس لعام 2025 (ii3.1)

3.44.. يهدف برنامج التنمية الزراعية الشاملة لأفريقيا في مالابو من هذا المؤشر إلى زيادة حجم المساحات المروية بنسبة 100٪ بحلول عام 2025 مقارنة بخط الأساس لعام 2015 ويؤكد جدول أعمال البرنامج على أهمية زيادة توسع الأراضي الزراعية المروية كحل مستدام لزيادة الإنتاجية وتكثيف الإنتاج في ظل تزايد تقلبات المناخ.

3.45. فيما يتعلق بالتقرير الخامس الصادر عن برنامج التنمية الزراعية الشاملة في أفريقيا، فإن من بين 45 دولة قدمت تقاريرها، لم تقدم سوى 30 دولة مجموعة البيانات الكاملة اللازمة لحساب معدل نمو المساحات المزروعة المروية، وقد أظهرت دراسة معمقة للنتائج نتائج متباينة، فبينما سجلت بعض الزيادات (النمو) الملحوظة في بعض الدول الأعضاء شهدت دولا أخرى انخفاضا في إجمالي الأراضي الزراعية المروية، وبشكل عام ورغم تحقيق بعض المكاسب إلا أنها كانت مجزأة وغير متسقة على مدار الفترة.

3.46. بشكل عام، أبلغت 7 دول من أصل 30 دولة عن هدف زيادة إجمالي الأراضي الزراعية المروية بنسبة 100٪. وهذه الدول هي بنين (151٪)، وجيبوتي (164٪)، وموزامبيق (113٪)، ونيجيريا (122٪)، ورواندا (105٪)، وتنزانيا (113٪)، وتوغو (106٪).

3.47. خلال فترة التحقق (2015-2024)، تبين أن معدل النمو السنوي لإجمالي المساحة المروية كنسبة من إجمالي المساحة المزروعة يبلغ 2.85٪.

3.48. زادت المساحات المروية من 9.77 مليون هكتار في عام 2015 إلى 19.24 مليون هكتار في عام 2024 (زيادة بنسبة 49.22٪) ويمثل ذلك تحقيقا لهدف مالابو بنسبة 49٪ تقريبا ومكسبا إيجابيا عاما ومع ذلك، تتضح الصورة الحقيقية عند مقارنة ذلك كنسبة من إجمالي المساحات المزروعة.

يظهر هذا المؤشر زيادة (معدل نمو) من 4.7% إلى 9.6% بين عامي 2015 و2024 على التوالي. ويعني ذلك أن الزراعة المطرية لا تزال مهيمنة، حيث تمثل أكثر من 90% من إجمالي المساحات المزروعة.

3.49. توجد فرص هائلة للاستفادة من موارد المياه الهائلة في القارة لزيادة الإنتاجية الزراعية وبناء أنظمة غذائية زراعية قادرة على التكيف مع تغير المناخ.

معدل نمو المدخلات الزراعية عالية الجودة المقدمة مقارنة بالمتطلبات الوطنية (iii3.1)

3.50. يهدف هذا المؤشر إلى مضاعفة المعروض من المدخلات الزراعية عالية الجودة - بذور المحاصيل وسلالات الماشية وأسماك الزريعة - بحلول عام 2025 مقارنة بعام 2015. ويقاس مدى استخدام المدخلات عالية الجودة لتحسين الإنتاج بناء على نسبة البذور عالية الجودة المباعة بالمقارنة مع المتطلبات الوطنية للبذور - لسلعة واحدة على الأقل ذات أولوية.

3.51. بشكل عام، لم تقدم سوى 14 دولة عضو بياناتها وحقت أربع دول فقط - هي غانا وكينيا وملاوي وموزمبيق - الهدف. سجلت هذه الدول 10 نقاط مما يشير إلى تقدم ملحوظ. وسجلت رواندا (5.38) وزيمبابوي (5.83) أكثر من نصف الهدف.

3.52. يعد تحسين الأداء وإعداد التقارير بشأن هذا المؤشر أمرا بالغ الأهمية لضمان جودة المدخلات مثل البذور والسلالات والأسماك الصغيرة وهي أمور ضرورية لزيادة إنتاجية المحاصيل والثروة الحيوانية ومصايد الأسماك، وتشجع الحكومات على تعزيز جهودها في كل من إعداد البيانات وتوفير المدخلات لتحقيق أهداف مالابو.

نسبة المزارعين المستفيدين من الخدمات الإستشارية (iv3.1)

3.53. يعتبر توافر خدمات استشارية زراعية عالية الجودة وموثوقة وذات صلة أمرا بالغ الأهمية لتعزيز الإنتاجية وتعزيز القدرة على الصمود وضمان كفاءة أداء النظم الغذائية في أفريقيا. تزود الخدمات الاستشارية المزارعين بالمعرفة الخاصة بكل سياق والمهارات العملية اللازمة لتعزيز مشاركتهم في مختلف سلاسل القيمة الزراعية، إضافة إلى معلومات أنية تمكنهم من تحسين الإنتاج والتكيف مع مخاطر المناخ والمشاركة التنافسية في الأسواق.

3.54. يقيس هذا المؤشر نسبة المزارعين المستفيدين من الخدمات، بما في ذلك التدريب، ونشر المعلومات، ودعم الإرشاد الزراعي، المُقدّمة لكل من المنتجين الأفراد والشركات الصغيرة والمتوسطة ضمن سلاسل القيمة الزراعية. يضمن الإرشاد الزراعي، المُقدّم بطريقة منهجية وتشاركية، حصول المزارعين على إرشادات قائمة على الطلب بشأن الممارسات الزراعية والتقنيات والابتكارات.

تقرير المراجعة (كل عامين) الخامس الصادر إلى جمعية الإتحاد الأفريقي في فبراير 2026

3.55. الهدف القاري هو أن يتمتع جميع المزارعين بفرص متساوية للحصول على خدمات استشارية زراعية عالية الجودة بحلول عام 2025. إن تحقيق هذا الطموح سيفل بشكل كبير من فجوات الإنتاجية ويسهم في الأمن الغذائي وخلق فرص العمل، والتنمية الريفية المستدامة.

3.56. أبلغت ثلاث وأربعون (43) دولة عضو عن هذا المؤشر وحقت سبع (7) دول فقط - بوتسوانا، ومصر، وموريشيوس، والمغرب، وسيشل، وتونس، وزيمبابوي الدرجة المستهدفة وهي 10 في عام 2024، وقد حققت الدول الأعضاء المذكورة أعلاه الهدف في عام 2022 بما في ذلك سيشل، ومع ذلك فقد لوحظ تقدم منذ العام 2016 ولاحظت العديد من الدول الأعضاء تحسنا في تقديم الخدمات الزراعية على الرغم من عدم تحقيق الهدف طوال فترة التقرير.

إجمالي الإنفاق على البحث الزراعي (v3.1)

3.57. يعد الاستثمار في البحث والتطوير الزراعي محركا أساسيا للابتكار ونمو الإنتاجية والمرونة طويلة الأجل في التنمية الزراعية في أفريقيا. يقيس هذا المؤشر الإنفاق العام على البحث الزراعي كنسبة مئوية من الناتج المحلي الإجمالي الزراعي مما يوفر تقييما لالتزام الدول الأعضاء بتعزيز العلوم والتكنولوجيا والابتكار من أجل التحول الزراعي.

3.58. يتمثل الهدف القاري في زيادة الاستثمار في البحث والتطوير الزراعي إلى 1% على الأقل من الناتج المحلي الإجمالي الزراعي بين عامي 2015 و2025. يعد تحقيق هذا المعيار أساسيا لاستحداث تقنيات وممارسات ومعارف تعزز الإنتاجية وتعالج مخاطر المناخ والقدرة التنافسية لأفريقيا في الأسواق العالمية.

3.59. مع أن هذا المؤشر يقدم رؤى قيمة حول المستويات النسبية للاستثمار في البحث والتطوير عبر البلدان وعلى مر الزمن إلا أنه ينبغي تفسيره بحذر، فالأرقام لا تجسد بشكل كامل البيئة السياسية والمؤسسية التي تجرى فيها الأبحاث أو حجم وهيكل القطاعات الزراعية الوطنية أو الاختلافات النوعية في نتائج الأبحاث. ومع ذلك، ظل المؤشر أداة حيوية لقياس التقدم المحرز وتوجيه قرارات الدول الأعضاء بشأن الاستثمار المستدام والاستراتيجي في البحث الزراعي.

3.60. خلال فترة التقرير تمكنت بوتسوانا ومصر وغانا وموريشيوس وسيراليون من تحقيق هذا الهدف. ورغم عدم تحقيق عدة دول أعضاء لهذا الهدف فقد زادت استثماراتها في البحوث الزراعية تدريجيا.

نسبة أسر المزارعين التي تمتلك أراضي أو حقوقاً مضمونة في الأراضي (vi.3.1)

3.61. تعتبر الأرض عاملاً أساسياً للإنتاج ومحورياً للتحوّل الزراعي والأمن الغذائي والتنمية الريفية. تتيح الحقوق المضمونة في الأراضي للمزارعين والشركات الزراعية الثقة للاستثمار في تحسينات الأراضي واعتماد ممارسات مستدامة لإدارة الأراضي وتطبيق تقنيات جديدة تعزز الإنتاجية والمرونة وقد حدد إعلان مالابو هدفاً طموحاً يتمثل في حصول جميع أسر المزارعين على ملكية أو حقوق مضمونة في الأراضي بحلول عام 2018 مع تحقيق درجة إنجاز 10 بحلول عام 2020. في عام 2024، حققت بوتسوانا وموريشيوس وسيشل الدرجة المستهدفة وهي 10 درجات.

3.62. ولا يزال التقدم نحو هذا الهدف حيوياً، حيث يُشكل أمن الحيازة أساساً للاستثمارات طويلة الأجل في استعادة خصوبة التربة، وإدارة المياه، وأنظمة الزراعة المقاومة لتغير المناخ. نظراً لتنوع ترتيبات حيازة الأراضي بين الدول الأعضاء، قد تتخذ حقوق الأراضي أشكالاً مختلفة، بما في ذلك الملكية الفردية أو المشتركة، والحيازة العرفية أو القانونية، والنظم المجتمعية. يُراعي هذا المؤشر هذه الاختلافات ويسعى إلى ضمان تمتع جميع المزارعين والشركات الزراعية العاملة في الإنتاج الزراعي، بحلول عام 2025، بحقوق مضمونة ومعترف بها وقابلة للتنفيذ في الوصول إلى الأراضي.

مؤشر بذور الماشية (vii3.1)

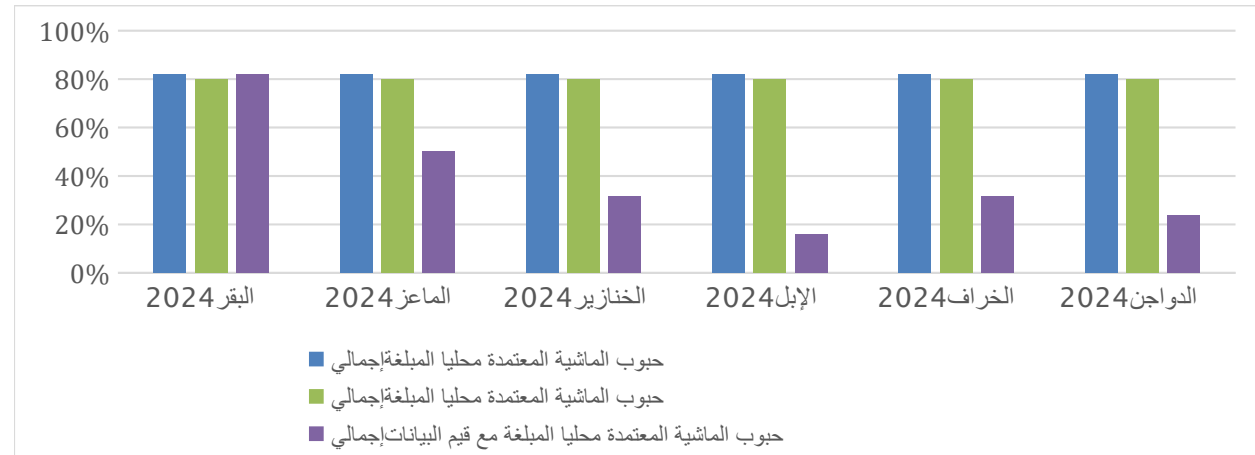
3.63. يعتبر الحصول على حبوب الماشية عالية الجودة واستخدامها في جميع أنحاء القارة الأفريقية أمراً بالغ الأهمية لتحسين الإنتاجية والعائد الإجمالي للماشية وغيرها من أنواع الحيوانات المستزعة بشكل مستدام ومستمر حيث تعتمد صناعة الماشية في المزارع الأفريقية بشكل كبير على حبوب الماشية والدواجن الأجنبية، ومع ذلك، فغالباً ما لا تتوافق الواردات مع أنظمة الإنتاج المحلية. تعد حبوب الماشية والدواجن مؤشراً مهماً في قطاع الثروة الحيوانية يهدف إلى تتبع اتجاهات حبوب الماشية المقيمة والمعتمدة محلياً والمستخدمه في الدول الأعضاء والإبلاغ عنها. تهدف استراتيجية قطاع الثروة الحيوانية إلى تعزيز الاستخدام الأوسع لأنواع وسلالات الماشية المتكيفة محلياً لتحسين أمن سبل كسب العيش والقدرة على الصمود بشكل مستدام في القارة الأفريقية. الهدف من الأداء هو تحقيق زيادة بنسبة 8% في استخدام حبوب الماشية المعتمدة والمتكيفة محلياً بحلول عام 2035 والتي تقاس بالتغيرات السنوية في نسب الحبوب المحلية إلى إجمالي الحبوب المعتمدة في الدول الأعضاء.

3.64. بدأ جمع البيانات في عام 2023، مع اعتبار عام 2022 خط الأساس. قدمت أربعون (40) دولة عضواً تقارير عن هذا المؤشر لخمس أنواع الأبقار والماعز والأغنام والخنازير والإبل في عام 2024 (الشكل 3.4). تم تسجيل نسبة مئوية عالية من التغير في إجمالي عدد البذور المعتمدة محلياً

المستخدمة الخاصة بالأبقار في خمس دول أعضاء (زيمبابوي وتوغو وسيراليون ومدغشقر وغانا) بينما لم تبلغ غالبية الدول الأعضاء الأخرى عن أي تغيير في النسبة المئوية ويعزى ذلك أساسا إلى نقص إدخلات البيانات.

3.65. بالنسبة لأنواع الأغنام والماعز فقد سجل انخفاضا ملحوظا في نسبة استخدام الحبوب المعتمدة محليا في كل من غينيا وليبيريا، بينما سجلت زيادة في نسبة استخدام الحبوب المعتمدة محليا في زيمبابوي (243%) وغانبيا (32%) ونيجيريا (35%) وسجلت أوغندا زيادة في نسبة استخدام الحبوب المعتمدة محليا بنسبة 85% كما سجلت مصر زيادة بنسبة 180% في نسبة استخدام حبوب الإبل المعتمدة محليا.

الشكل 3.4: النسبة المئوية للدول في دور التقرير الخامسة التي قدمت بيانات عن مؤشر حبوب الثروة الحيوانية



المصدر: تحليل بيانات التقرير الخامس

ملاحظات: النسبة المئوية للبلدان التي قدمت بيانات عن مؤشر حبوب الثروة الحيوانية المعتمدة محليا = إجمالي عدد حبوب الماشية المعتمدة محليا = إجمالي عدد حبوب الماشية المعتمدة المحلية والمستوردة.

3.66. من بين الدول الأعضاء الأربعين التي أبلغت في دورة التقرير الخامسة فإن عدد الحبوب المحلية المعتمدة وإجمالي حبوب الماشية (المحلية والمستوردة) على التوالي: 50% و 44.7% المبلغه عن الأبقار 31.6% و 31.6% للماعز، 34.5% و 31.6% للخنزير، 29% و 31.5% للأغنام. بلغت بعض الدول الأعضاء عن حبوب الخنازير المحلية المعتمدة فقط والبعض الآخر عن إجمالي حبوب الخنازير المعتمدة (المحلية والمستوردة). بالنسبة للإبل، تم الإبلاغ عن الحبوب المحلية فقط.

تقرير المراجعة (كل عامين) الخامس الصادر إلى جمعية الإتحاد الأفريقي في فبراير 2026

3.67. لا تزال الأبقار هي النوع الرئيسي الذي يتم التركيز عليه في أكثر من 95% من الدول الأعضاء بينما يبدو أن الإبل والأغنام من الأنواع المهملة. يستخدم معظم الدول الأعضاء التلقيح الاصطناعي على نطاق واسع، مما يتطلب استثمارا نحو تعزيز تقنيات الإنجاب المساعدة، وينبغي على الدول الأعضاء مواصلة وضع سياسات تعزز حبوب الماشية والدواجن المحلية من أجل تنمية قطاع الثروة الحيوانية على نحو مستدام واستخدامها وحفظها وهي عوامل أساسية لسبل كسب العيش (الغذاء، والتغذية، والدخل)، واقتصاد مرن.

الحصول على البذور والتكنولوجيا الحيوية (3.1.viii)

3.68. يعد مؤشر أداء قطاع البذور أداة قياس قائمة على درجة واحدة تقدم نظرة شاملة عن صحة أنظمة البذور في جميع أنحاء أفريقيا، ويتيح مؤشر أداء قطاع البذور إجراء مقارنات بين البلدان بهدف رئيسي يتمثل في المساهمة في التقرير الرابع لمكتب الميزانية التابع لمفوضية الاتحاد الأفريقي. ويتتبع مؤشر أداء قطاع البذور 17 معيارا تم اختيارها من بين أكثر من 150 معيار، وتحدد أولويات المؤشرات بناء على قوتها لتقييم مجال موضوعي بالإضافة إلى توافر البيانات، ويعرض مؤشر أداء قطاع البذور بيانات حول المعايير السبعة عشر من 37 دولة عضو في الاتحاد الأفريقي وقد جمعت هذه البيانات بين يونيو وأغسطس 2025 بدعم مالي من تحالف الثورة الزراعية في أفريقيا ومفوضية الاتحاد الأفريقي.

3.69. بناء على تحليل البيانات تتمثل الأولويات الرئيسية لإصلاح قطاع البذور في مختلف البلدان فيما يلي:

- زيادة استخدام البذور المعتمدة للمحاصيل الغذائية الرئيسية: بالنسبة لمؤشر استخدام البذور المعتمدة، بلغ متوسط النقاط في جميع البلدان 3.19 مما يعني أن البلدان، في المتوسط، لا تلبى سوى 32% من احتياجاتها الوطنية من البذور لمحاصيل الحبوب والبقوليات الرئيسية. وتشمل البلدان التي تلبى ما لا يقل عن 90% من احتياجاتها الوطنية من البذور لمحصول رئيسي واحد على الأقل: مصر، وغانا، والسنغال، وسيشل، وجنوب أفريقيا، وزامبيا، وزيمبابوي.

- تعزيز القدرات الحكومية لضمان جودة البذور: حصلت 23 دولة على أقل من 5 من 10 نقاط في مدى كفاية خدمات فحص البذور مما يعني أن عدد المفتشين غير كاف بالإضافة إلى أنهم لا يملكون مرافق نقل كافية للقيام بعملهم وبأنهم لا يستخدمون الأدوات الرقمية. وتبرز غامبيا، وغينيا بيساو، وليسوتو، وسيراليون، وجنوب السودان، وموريتانيا من حيث عدم كفاية عدد مفتشي البذور، ومما يزيد من تعقيد التحدي أن الرأس الأخضر والغابون وليبيريا لا تمتلكان أي إدارات/سلطات تنظيمية للبذور تابعة لوزارات الزراعة التابعة لهما.

• زيادة التمويل لمؤسسات البحوث الزراعية العامة: تفتقر عدد من الدول إلى أي معهد وطني للبحوث الزراعية أو لا تمتلك أي مربيين إن وجدت هذه المؤسسات، وتشمل هذه الدول سيشل والرأس الأخضر وجمهورية أفريقيا الوسطى والغابون وغامبيا وليسوتو والصومال، بالإضافة إلى ذلك تعاني بوتسوانا والكاميرون وغينيا بيساو وناميبيا وموريتانيا وجنوب السودان من نقص في أعداد المربيين وضعف التمويل.

• تعزيز شبكات التجار الزراعيين كقنوات رئيسية للقطاع الخاص لتوزيع البذور: تعاني دول مثل الرأس الأخضر وتشاد وجمهورية أفريقيا الوسطى والغابون ومدغشقر من ضعف شديد أو انعدام شبكات التجار الزراعيين. علاوة على ذلك في العديد من البلدان الأخرى التي توجد فيها هذه الشبكات هناك حاجة ملحة لتوسيع نطاقها لتشمل المناطق الريفية وبناء قدراتها في التعامل مع المدخلات الزراعية.

الإنتاجية الزراعية (3.2)

3.70. تمكن البيانات الدقيقة والمحدثة حول الغلات واستخدام المدخلات وممارسات الزراعة الحكومات والجهات المعنية من رصد التقدم المحرز نحو تحقيق أهداف البرنامج الشامل للتنمية الزراعية في أفريقيا وتحديد الثغرات والاستجابة بفعالية للتحديات الناشئة مثل تغير المناخ وتقلبات السوق. كما يدعم تتبع الإنتاجية والمساءلة والشفافية مما يضمن تحقيق التدخلات انتاج ملموسة للمزارعين والمجتمعات الريفية. وفي نهاية المطاف، يرسخ هذا التتبع أسس النمو الشامل والأمن الغذائي والتحول الزراعي المستدام في جميع أنحاء أفريقيا.

3.71. بشكل عام، كان أداء القارة دون المستوى المطلوب في مؤشرات الإنتاجية الزراعية. ورغم حدوث بعض التحسن في أداء هذا المؤشر على مستوى الدول الأعضاء، إلا أن أداء جميع الدول كان دون المستوى المطلوب في هذا المؤشر باستثناء عدد قليل من الدول التي تجاوز أداؤها 50% من المعيار المرجعي البالغ 9.0. وتشمل هذه الدول زيمبابوي (5.67)، ورواندا (6.3)، وجيبوتي (6.67)، وأوغندا (6.94)، وموريشيوس (7.3).

معدل نمو القيمة المضافة الزراعية، بالدولار الأمريكي الثابت، لكل عامل زراعي (i3.2)

3.72. يهدف هذا المؤشر إلى مضاعفة (زيادة 100%) مستويات إنتاجية العمالة الزراعية الحالية بحلول عام 2025 مقارنة بعام 2015. القيمة المضافة الزراعية لكل عامل هي مقياس للإنتاجية الزراعية لقياس القيمة المضافة في ناتج القطاع الزراعي (التصنيف الصناعي الدولي الموحد لجميع الأنشطة الاقتصادية-تعديل 4 أو الأقسام 1-5 من التصنيف الصناعي الدولي الموحد لجميع الأنشطة الاقتصادية) مطروحا منه قيمة المدخلات الوسيطة، وتشمل القيمة المضافة للزراعة الغابات والصيد وصيد الأسماك بالإضافة إلى زراعة المحاصيل وإنتاج الماشية (مؤشرات التنمية العالمية، البنك الدولي، 2016). في حين أن ثلاث دول فقط كانت على الهدف في هذا المؤشر في تقرير التنمية البشرية الرابع وهي بوتسوانا وجزر القمر وموريشيوس في التقرير الخامس للمراجعة كل سنتين - لم تبلغ سوى أحد عشر (11) دولة من أصل 45 دولة تمثل 24% عن قيم غير صفرية على هذا المؤشر، وبشكل

تقرير المراجعة (كل عامين) الخامس الصادر إلى جمعية الإتحاد الأفريقي في فبراير 2026

تراكمي حققت خمس دول فقط معيار عام 2025 وهو 9.0. هذه الدول هي موريشيوس (10)، وجيبوتي (10)، وبوتسوانا (10)، وغينيا (10)، ونيجيريا (9.85)، بينما أحرزت أوغندا تقدماً ملحوظاً نحو المعيار بنتيجة 7.02.

معدل نمو القيمة المضافة الزراعية بالدولار الأمريكي الثابت لكل هكتار من الأراضي الزراعية الصالحة للزراعة (ii3.2)

3.73. يهدف هذا المؤشر إلى مضاعفة (زيادة بنسبة 100%) مستويات إنتاجية الأراضي الزراعية الحالية (بحلول عام 2025 مقارنةً بعام 2015) والقيمة المضافة الزراعية لكل هكتار من الأرض وهي مقياس للإنتاجية الزراعية، وتشمل القيمة المضافة للزراعة الغابات والصيد وصيد الأسماك بالإضافة إلى زراعة المحاصيل وإنتاج الثروة الحيوانية (مؤشرات التنمية العالمية، البنك الدولي، 2016). في دورة مؤشر التنمية الزراعية سجلت 15 دولة (33%) من أصل 45 دولة قيمة غير صفرية لهذا المؤشر.

3.74. بينما كانت جزر القمر وموريشيوس ونيجيريا تسير على الطريق الصحيح خلال دورة التقرير الرابعة إلا أنه على مدار جميع دورات التقرير الرابع لم تحقق سوى دولتين معياراً قدره 9.0 وهما موريشيوس (10) وغينيا بيساو (10) وأوغندا (9.07) بينما حققت زيمبابوي (7.02) وبنين (6.82) وغانا (5.21) وساحل العاج (5.20) والمغرب (5.16) ورواندا (5.08) نتائج أعلى من المعيار بكثير.

معدل نمو غلة خمس سلع وطنية رئيسية ذات أولوية (iii3.2)

3.75. يهدف هذا المؤشر إلى مضاعفة (زيادة بنسبة 100%) مستويات الغلة الزراعية الحالية بحلول عام 2025 مقارنةً بعام 2015 - إنتاج وحدة المساحة للمنتجات - في معظم الحالات لا تسجل بيانات الغلة بل يتم الحصول عليها من خلال قسمة بيانات الإنتاج على بيانات المساحة المحصودة (منظمة الأغذية والزراعة). في هذا التقرير حصلت 22 دولة (49%) من أصل 45 دولة على درجات أعلى من الصفر. 3.76. في حين أن غينيا وموزمبيق وناميبيا ورواندا وسيراليون وزيمبابوي كانت في المسار الصحيح لتحقيق هذا المؤشر في دورة التقرير السابقة إلا أنه في الدورة الخامسة للتقرير لم تحقق سوى زيمبابوي (10) ورواندا (10) وجيبوتي (10) هذا المعيار بينما أحرزت غانا تقدماً ملحوظاً نحوه بنتيجة 5.57.

خسائر ما بعد الحصاد (3.3)

3.77. كان الهدف من خسائر ما بعد الحصاد هو خفض مستويات خسائر ما بعد الحصاد إلى النصف (50%) بحلول عام 2025 مقارنةً بعام 2015. يستند هذا المؤشر إلى معدل انخفاض خسائر ما بعد الحصاد للسلع الخمس ذات الأولوية الوطنية (على الأقل)، وربما للسلع الزراعية الإحدى عشرة ذات الأولوية للاتحاد الأفريقي.

تقرير المراجعة (كل عامين) الخامس الصادر إلى جمعية الإتحاد الأفريقي في فبراير 2026

3.78. لا تزال خسائر ما بعد الحصاد تشكل تحديا كبيرا في أفريقيا إذ تقوّض الأمن الغذائي ودخل المزارعين والاستدامة الزراعية. تحدث هذه الخسائر في مراحل مختلفة: الحصاد والمناولة والتخزين والنقل والمعالجة وذلك بسبب عدم كفاية البنية التحتية وسوء مرافق التخزين ومحدودية الوصول إلى تقنيات الحفظ وضعف الروابط السوقية. في العديد من المناطق الريفية يفتقر المزارعون إلى تقنيات ما بعد الحصاد بأسعار معقولة وفعالة مما يؤدي إلى تلف المحاصيل وانتشار الآفات وتدهور جودتها.

3.79. يشكل جمع بيانات موثوقة حول خسائر ما بعد الحصاد مجموعة من التحديات: فبيانات خسائر ما بعد الحصاد غالبا ما تكون مجزأة وغير متسقة ولا تجمع بشكل منهجي عبر البلدان وسلاسل القيمة وتفتقر العديد من النظم الزراعية الوطنية إلى منهجيات موحدة وقدرة على قياس الخسائر بدقة مما يصعب تتبع التقدم أو تصميم تدخلات مستهدفة، كما أن الطبيعة غير الرسمية للعديد من المعاملات الزراعية وتنوع المحاصيل وأنظمة الإنتاج تعقد من جهود جمع البيانات. بدون آليات رصد وتقييم فعالة يصبح من الصعب دمج استراتيجيات الحد من خسائر ما بعد الحصاد في خطط الاستثمار الوطنية وأطر السياسات.

3.80. أظهر الإبلاغ عن خسائر ما بعد الحصاد في هذا التقرير الخامس عن عدة فئات ضمن المعايير المختلفة. ج- الدول التي أبلغت عن المعلمة لأول مرة دون تقديم البيانات السابقة (الجزائر، الكاميرون، بوتسوانا، تشاد)، الدول التي أبلغت عن معلمة واحدة فقط من المعلمات السبع الموجودة في المؤشر (الجزائر)، الدول التي كانت تبلغ منذ بداية عملية مالابو والتي لم تبلغ في دورة التقرير الخامس (أنغولا)، الدول التي أبلغت عن جميع المعلمات بمربعات فارغة وأصفر (0) كقيم (بنين، كينيا)، الدول التي ملأت البيانات بالأصفر بشكل غير متسق كبيانات (بوروندي)، والدول التي ملأت البيانات جزئياً بالأصفر والمربعات الفارغة (الرأس الأخضر، غينيا).

3.81. شهد تحدي جمع بيانات موثوقة عن خسائر ما بعد الحصاد عبر سلسلة القيمة الغذائية قيام 28 دولة بالإبلاغ عن المؤشر للتسجيل، وقد تكررت مشكلة انخفاض معدل الإبلاغ عن هذا المؤشر خلال دورات التقارير الأخيرة أيضا. من أصل تسع نقاط مستهدفة (9) لم تحقق أو تتجاوز سوى جمهورية أفريقيا الوسطى، ومصر، والجابون، وملاوي، وموزامبيق، ورواندا، وتونس النقاط المستهدفة من البيانات المبلغ عنها.

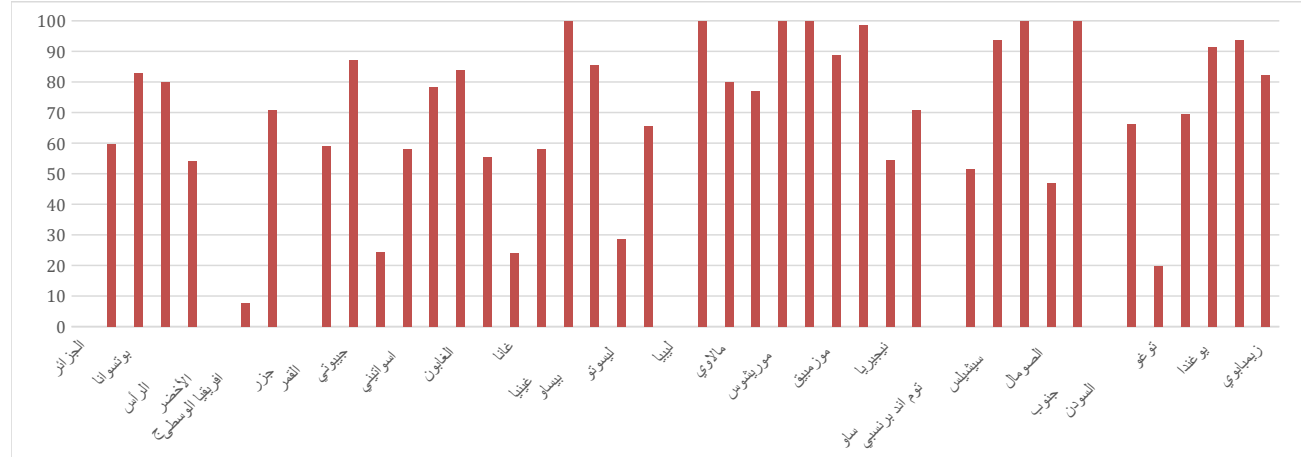
3.82. إن ضعف مستوى الإبلاغ عن هذا المؤشر المهم للقارة يعني ضرورة تعزيز القدرات المؤسسية وتوحيد بروتوكولات البيانات والاستثمار في الأدوات الرقمية، وهي أمور أساسية للتغلب على هذه العوائق وضمان معالجة مشكلة الفقر المدقع بفعالية ضمن الأهداف الأوسع للتحويل الزراعي في أفريقيا.

بنود الميزانية (%) المخصصة للحماية الاجتماعية كنسبة مئوية من إجمالي الموارد اللازمة لتغطية الفئات الاجتماعية الضعيفة (3.4)

3.83. حدد الهدف القاري لعام 2025 لهذا المؤشر عند 100%، ومن المشجع ملاحظة أن ستة بلدان هي غينيا بيساو، ومدغشقر، والمغرب، وموريشيوس، وسيراليون، وجنوب أفريقيا، قد حققت هذا الهدف بالفعل (الشكل 3.5). علاوة على ذلك، أحرزت تسعة وعشرون دولة تقدماً ملحوظاً حيث بلغت 50% أو أكثر من إجمالي الموارد اللازمة لدعم الفئات الاجتماعية الضعيفة، وتشمل هذه الدول بنين (59.6%)، بوتسوانا (83.0%)، بوروندي (79.9%)، الرأس الأخضر (54.1%)، تشاد (70.9%)، كوت ديفوار (59.0%)، جيبوتي (87%)، إيسواتيني (58.1%)، إثيوبيا (78.3%)، الجابون (83.8%)، غامبيا (55.2%)، غينيا (58%)، كينيا (85.6%)، ليبيريا (65.6%)، ملاوي (79.8%)، موريتانيا (76.9%)، موزمبيق (88.6%)، ناميبيا (98.6%)، نيجيريا (54.5%)، رواندا (70.6%)، تنزانيا (66.2%)، السنغال (51.6%)، سيشيل (93.6%)، سيراليون (99.9%)، المغرب (99.99%)، تونس (69.6%)، وأوغندا (91.4%)، وزامبيا (93.6%)، وزيمبابوي (82.2%).

3.84. إجمالاً، شهد التزام الدول الأفريقية بحماية سكانها المعرضين للخطر زيادةً في السنوات الماضية.

الشكل 3.5: مؤشر تخصيص ميزانية الحماية الاجتماعية (الحد الأقصى = 100)



المصدر: تحليل بيانات التقرير الخامس.

تقرير المراجعة (كل عامين) الخامس الصادر إلى جمعية الإتحاد الأفريقي في فبراير 2026

الأمن الغذائي والتغذوي (3.5)

3.85. يعد رصد مؤشرات التغذية جانباً حيوياً من جوانب البرنامج الشامل للتنمية الزراعية في أفريقيا إذ يضمن مساهمة النمو الزراعي بشكل فعال في رفاه الإنسان ومن خلال تتبع مقاييس مثل التقزم والهزال والتنوع الغذائي ونقص المغذيات الدقيقة يمكن للدول تقييم فعالية السياسات والاستثمارات الزراعية على نتائج التغذية، ويساعد هذا النهج القائم على الأدلة على موازنة الزراعة مع أهداف الصحة العامة ودعم التدخلات المستهدفة وتعزيز المساواة في تحقيق رؤية البرنامج الشامل للتنمية الزراعية في أفريقيا للقضاء على الجوع وسوء التغذية.

3.86. ونظراً لندرة جمع بيانات سوء التغذية - غالباً كل 5 إلى 10 سنوات - فإن الإحصاءات المعروضة هنا تعكس إلى حد كبير تلك الواردة في تقرير التنمية الزراعية السابق. علاوة على ذلك عادةً ما يكون تأثير التدخلات الزراعية على معدلات سوء التغذية الوطنية بطيئاً ومعقداً وغالباً ما يستغرق سنوات أو عقود ليظهر بسبب المسارات غير المباشرة والتأثيرات الاجتماعية والاقتصادية الأوسع.

انتشار التقزم (i3.5)

3.87. الهدف القاري هو خفض معدل التقزم (الأطفال الذين تتراوح أعمارهم بين 0 و 59 شهراً مع درجة Z للطول بالنسبة للعمر > -2 انحراف معياري) إلى 10% أو أقل بحلول عام 2025.

3.88. اعتباراً من عام 2023 لم تحقق هذا الهدف سوى 7 دول من أصل 40 دولة عضو مبلغة وهي: الرأس الأخضر، وجزر القمر، وإثيوبيا، والغابون، وموريشيوس، وسيشيل، وتونس. وأحرزت دول أخرى كثيرة تقدماً جيداً بما في ذلك بوركينا فاسو، ومصر، وكينيا، والصومال. في دورة المراجعة هذه، تسير 5 دول أعضاء فقط (الكاميرون، وإثيوبيا، وموريشيوس، وسيشيل، وتونس) على المسار الصحيح.

3.89. ومع ذلك، لا يزال معدل التقزم مرتفعاً في العديد من الدول وتشمل هذه الدول أوغندا، وسيراليون، وزيمبابوي، وغينيا بيساو، وليبيريا، وتنزانيا، وغينيا، ونيجيريا، وإسواتيني، وبنين، ورواندا، وزامبيا، وملawi، وموزامبيق، وليسوتو، والنيجر، وبوروندي، ومدغشقر.

معدل انتشار نقص الوزن (ii3.5)

3.90. الهدف هو خفض معدل نقص الوزن (الأطفال الذين تتراوح أعمارهم بين 0 و 59 شهراً مع معامل Z للوزن بالنسبة للعمر > -2 انحراف معياري) إلى 5% أو أقل بحلول عام 2025. واعتباراً من عام 2023 حققت 8 دول أعضاء هذا الهدف وتشمل هذه الدول المغرب ومصر وسيشيل والرأس الأخضر وأحرزت دول أخرى تقدماً ملحوظاً، بما في ذلك بوركينا فاسو وجزر القمر وغامبيا وأوغندا، ولا يزال معدل نقص الوزن مرتفعاً تقرير المراجعة (كل عامين) الصادر إلى جمعية الإتحاد الأفريقي في فبراير 2026

في العديد من الدول الأخرى بما في ذلك زيمبابوي وبوروندي والنيجر ومدغشقر. من بين الدول الأعضاء الأربعين التي قدمت تقاريرها عن هذا المؤشر تسير 8 دول على الطريق الصحيح نحو تحقيق المعدل المستهدف (10 نقاط) وهي: بوتسوانا والرأس الأخضر والكاميرون ومصر والمغرب وموزمبيق وسيشل وتونس.

معدل انتشار الهزال (iii3.5)

3.91. الهدف هو الحد من الهزال (الأطفال الذين تتراوح أعمارهم بين 0 و59 شهرا مع درجة Z للوزن بالنسبة للطول > -2 انحراف معياري) إلى 5% أو أقل بحلول عام 2025، واعتبارا من عام 2023 كانت 21 دولة من أصل 40 دولة عضو مبلغة تسير على الطريق الصحيح لتحقيق هذا الهدف، وتشمل هذه الدول: الجابون، وإثيوبيا، وسيشل، وليسوتو، ومالي، وتونس، رواندا، وملاوي، والمغرب، وأوغندا، وتنزانيا، والرأس الأخضر، وزامبيا، والكاميرون، وبنين، وجمهورية إفريقيا الوسطى، وبوروندي، وكينيا، وغامبيا، والكونغو، وموزمبيق. وقد حققت ثمانية عشر دولة من هذه الدول بالفعل معيار عام 2025 وتتقدم أربع دول أخرى، بما في ذلك توغو، ومصر، وبوركينا فاسو، وجزر القمر. من بين الدول الأعضاء الـ 39 التي أبلغت عن هذا المؤشر حققت سبع عشرة دولة نتائج إيجابية بواقع 10 نقاط متجاوزةً بذلك المعيار المرجعي البالغ 9 نقاط: الرأس الأخضر، الكاميرون، كوت ديفوار، غينيا بيساو، كينيا، ليسوتو، ملاوي، المغرب، موزمبيق، رواندا، تنزانيا، تونس، أوغندا، زامبيا، وزيمبابوي. وسجلت مصر وغامبيا 9.43 و9.67 نقطة على التوالي.

معدل انتشار نقص التغذية (iv3.5)

3.92. الهدف هو خفض نسبة الأشخاص الذين يعانون من نقص التغذية إلى 5% أو أقل بحلول عام 2025 واعتبارا من عام 2023 كانت 9 دول من أصل 37 دولة عضو مبلغة تسير على الطريق الصحيح وهي تونس والكاميرون وإثيوبيا وسيشل والمغرب وتنزانيا وغانا ومصر وليبيريا. وقد حققت سبع دول منها بالفعل معيار 2025 وأحرزت ثلاث دول تقدما جيدا وهي السنغال وموزمبيق وبوروندي. ومع ذلك، لا يزال معدل انتشار نقص التغذية مرتفعا في العديد من الدول الأفريقية بما في ذلك سيراليون وكينيا وأوغندا والكونغو وزيمبابوي ومدغشقر وغينيا بيساو. ومن بين الدول الأعضاء الـ 39 التي قدمت تقاريرها حول هذا المؤشر تسير تسع دول على الطريق الصحيح بدرجات أعلى من المعيار، وهي: الكاميرون (10)، ومصر (9.55)، وغانا (10)، وليبيريا (10)، والمغرب (10)، وسيشل (10)، والصومال (9.13)، وتنزانيا (10)، وتونس (10).

الحد الأدنى للتنوع الغذائي بين النساء (v3.5)

3.93. الهدف هو زيادة نسبة النساء (من 15 إلى 49 عامًا) اللاتي يحققن الحد الأدنى من التنوع الغذائي بنسبة 50% بحلول عام 2025. اعتباراً من عام 2023، كانت 5 دول فقط من أصل 23 دولة عضو مبلغة تسير على الطريق الصحيح، وشملت هذه الدول غانا وجنوب السودان وكينيا ومالي وسيراليون، وأحرزت دولتان تقدماً جيداً هما إثيوبيا ورواندا. في هذا التقرير الخامس من بين 21 دولة عضو مبلغة عن هذا المؤشر تسير سبع دول على الطريق الصحيح بدرجات أعلى من المعيار: جمهورية أفريقيا الوسطى (10)، إثيوبيا (10)، غانا (10)، كينيا (10)، موزمبيق (10)، رواندا (10)، وتنزانيا (10).

الحد الأدنى المقبول من النظام الغذائي للأطفال (6-23 شهراً) (vi3.5)

3.94. الهدف هو ضمان حصول 50% على الأقل من الأطفال الذين تتراوح أعمارهم بين 6 و23 شهراً على الحد الأدنى من النظام الغذائي المقبول بحلول عام 2025.

3.95. اعتباراً من عام 2023 (دورة التقرير الرابع) كانت دولتان فقط من أصل 32 دولة عضو مبلغة تسيران على المسار الصحيح خلال الدورة وهما غامبيا وتونس.

3.96. من بين الدول الأعضاء الـ 33 التي أبلغت عن هذا المؤشر خلال دورة BR5 هذه، كانت دولة عضو واحدة فقط تسير على المسار الصحيح بدرجة أعلى من المعيار: غينيا.

انعدام الأمن الغذائي بين البالغين (vii3.5)

3.97. الهدف هو الحد من انعدام الأمن الغذائي المتوسط والشديد بين البالغين (15 عاماً فأكثر) بنسبة 50% بحلول عام 2025.

3.98. في الدورة الرابعة للتقرير كانت 13 دولة عضو من أصل 28 دولة مبلغة تسير على المسار الصحيح بما في ذلك ساحل العاج، وجيبوتي، وكينيا، وزيمبابوي، وأوغندا، وليسوتو، وإثيوبيا، وتونس، وجنوب السودان، ونيجيريا، والكونغو، وغانا، وموزمبيق.

3.99. من بين الدول الأعضاء الـ 24 التي أبلغت عن هذا المؤشر خلال دورة التقرير هذه كانت أربع دول منها تسير على المسار الصحيح بدرجات أعلى من المعيار: بوروندي (10)، وغينيا (10)، ومدغشقر (9.38)، وتنزانيا (10).

تقرير المراجعة (كل عامين) الخامس الصادر إلى جمعية الإتحاد الأفريقي في فبراير 2026

تكلفة نظام غذائي صحي (3.5viii)

3.100. يعكس هذا المؤشر مدى القدرة على تحمل تكاليف الأنظمة الغذائية المغذية، ومن الضروري للدول الأعضاء تعزيز التنوع الغذائي باستخدام الأغذية المتوفرة محليا لتلبية احتياجاتها من الطاقة والمغذيات بناء على معيار قدره 2330 سعرة حرارية يوميا، يتطلب تحقيق ذلك تحويل وتنوع النظم الغذائية الوطنية. في دورة الإبلاغ الخامسة هذه قدمت 39 دولة من أصل 45 دولة عضو بياناتها.

تدابير الصحة والصحة النباتية (3.6)

3.101. أقرت الدول الأعضاء بأهمية تتبع سلامة الأغذية ومن ثم تدابير الصحة والصحة النباتية من خلال برنامج مالا بو للإبلاغ، وطرحت مؤشرات لقياس قدرات الدول الأعضاء والنتائج الصحية والتجارية المقابلة منذ دورة الإبلاغ الثانية. استخدم مؤشر أنظمة الصحة والصحة النباتية والذي يهدف إلى تحقيق أنظمة صحة وصحة نباتية فعالة بنسبة 100% وفقا للمعايير الدولية بحلول عام 2025 ومؤشر الصحة والصحة النباتية الذي يهدف إلى خفض الأمراض المنقولة بالغذاء والوفيات المرتبطة بها بنسبة 50% بحلول عام 2025، للتحليل في تقرير المراجعة التكميلية هذا.

3.102. بالنسبة لمؤشر أنظمة الصحة والصحة النباتية، قدمت 45 دولة عضو بياناتها، ولم تحقق أي دولة هدف تطبيق أنظمة صحة وصحة نباتية فعالة بنسبة 100% وهذا يظهر أن الوضع لم يتغير عن دورة المراجعة التكميلية السابقة حيث لم تحقق أي دولة عضو المعيار المرجعي. من ناحية أخرى أحرزت 39 دولة عضو تقدما بتحقيق 50% على الأقل من الهدف، وحقت عشرون دولة عضو تقدما جيدا جدا بتحقيق 70% من الهدف، وهذا يشير إلى تحسن في نسبة الدول الأعضاء التي تحرز تقدما جيدا خلال دورتي المراجعة التكميلية الرابعة (31%) والخامسة (44%). كانت الدول ذات الأداء الأفضل في دورة التقرير الخامس هي الجزائر (87.15%) وبنين (80.25%) ومصر (88.89%) وكينيا (88.89%) والمغرب (88.89%) ونيجيريا (87.96%) ورواندا (82.44%) وجنوب إفريقيا (82.59%) وتونس (88.89%). وقد حافظ عدد من الدول ذات الأداء الأفضل في دورة التقرير الرابعة على أدائها، بما في ذلك كينيا والمغرب ورواندا وجنوب إفريقيا وجنوب إفريقيا وتونس.

3.103. وفيما يتعلق بمؤشر الصحة، قدمت 17 دولة عضو تقاريرها خلال دورة التقرير هذه، ومن المشجع أن نرى خمس دول أعضاء (11%)، وهي ملاوي (52.93%) والسنگال (74.09%) وتنزانيا (74.52%) وتوغو (90.47%) وتونس (64.87%) قد حققت هدف الحد من أمراض الإسهال المنقولة بالغذاء ووفيات الأطفال المرتبطة بها بنسبة 50% على الأقل. يظهر هذا انخفاضا من نسبة 16% من الدول الأعضاء التي كانت على الهدف خلال دورة التقرير الرابعة. علاوة على ذلك أحرزت خمس (5) دول أعضاء تقدما جيدا للغاية من خلال الوصول إلى 70% من خفض العبء بنسبة 50% وهذه الدول هي غانا وكينيا ومدغشقر وأوغندا وزيمبابوي.

تقرير المراجعة (كل عامين) الخامس الصادر إلى جمعية الإتحاد الأفريقي في فبراير 2026

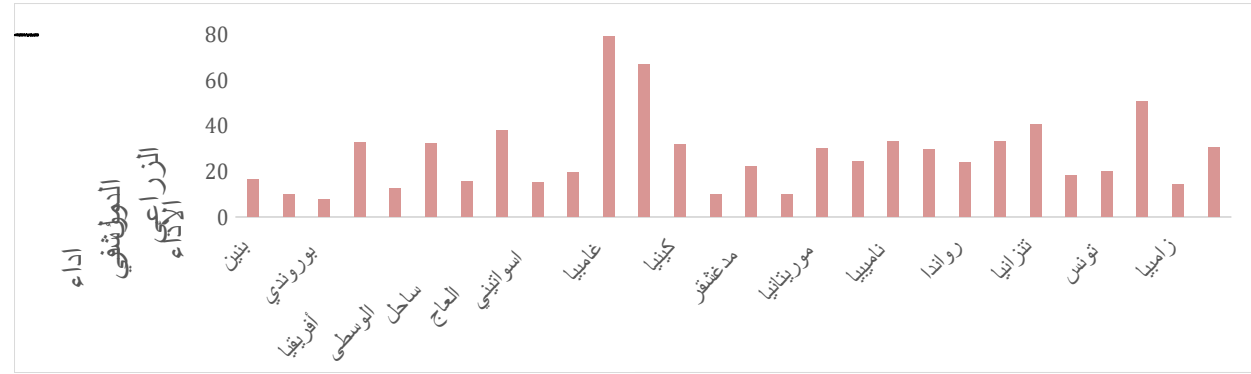
3.104. على الرغم من التقدم الذي أحرزته بعض الدول الأعضاء، لا تزال هناك تحديات في تحقيق هدف مؤشر الصحة والصحة النباتية. تتوافق أنظمة الصحة والصحة النباتية الوظيفية مع أهداف إعلان مالابو ورؤية أفريقيا للتجارة الآمنة وتعزيز الأمن الغذائي وأفريقيا أكثر صحة وازدهارا، وهناك حاجة إلى تعزيز الاستثمار على المستوى الوطني من أجل: تعزيز هياكل حوكمة الصحة والصحة النباتية وبناء القدرة على إدارة مخاطر الصحة والصحة النباتية وتعزيز التنسيق بين الوزارات بشأن مسائل الصحة والصحة النباتية وتنفيذ تدابير تحسين الصحة وتسهيل آليات تبادل البيانات لتحقيق أهداف حماية حياة أو صحة الإنسان أو الحيوان أو النبات وزيادة التجارة.

3.105 لتحقيق أقصى استفادة من الأدلة المستقاة فهناك ثمة حاجة إلى تحسين جودة وحجم البيانات التي تبلغ عنها الدول الأعضاء، وخاصة المعايير المتعلقة بنتائج الصحة والتجارة، ومن الجدير بالثناء إدراك الدول الأعضاء للتحديات التي تشكلها التعقيدات المتطورة والترابط بين الزراعة والأمن الغذائي والتغذية والصحة وسلامة الأغذية/تدابير الصحة والصحة النباتية في إعلان واستراتيجية وخطة عمل برنامج كمبالا الشامل للتنمية الزراعية في أفريقيا. ولذلك فإن وضع مؤشرات مبسطة للصحة والصحة النباتية مع معايير محددة ومناسبة لقياس أداء نظام الصحة والصحة النباتية في الدول الأعضاء أمر بالغ الأهمية ومن شأنه تحسين تقارير الدول الأعضاء أثناء تنفيذ إعلان كمبالا.

مؤشر التحصين الحيوي (٣،٧)

3.106 يقيس مؤشر التحصين الحيوي التقدم الذي تحرزه الدول الأعضاء في توسيع نطاق التحصين الحيوي. في دورة إعداد التقارير الخامسة هذه تم تقييم أداء الدول الأعضاء من حيث التقدم المحرز نحو توسيع نطاق التحصين الحيوي، تعرض نتائج مؤشر التحصين الحيوي في الشكل 3.6، وتظهر أن 28 دولة قد أبلغت عن التحصين الحيوي مما يعكس تحسنا طفيفا في الإبلاغ مقارنة بالتقرير الرابع الذي أبلغت فيه 24 دولة. ومع ذلك، لا تزال هناك حاجة إلى تحسين كبير حيث تشمل مجالات التحسين الرئيسية ضمان دمج الدول للتحصين الحيوي في أجندها الإنمائية ودعم التربية المحلية وتبادل البلازما الجرثومية للأصناف المدعمة حيويا وإدراج متغيرات التحصين الحيوي في جمع البيانات الإحصائية الوطنية مثل تعدادات المحاصيل وتدريب منسقي البرنامج الشامل للتنمية الزراعية في أفريقيا على مستوى الدولة لتحسين جودة الإبلاغ عن المؤشرات ذات الصلة.

الشكل 3.6: أداء الدولة في مؤشر الأداء الزراعي



المصدر: تحليل بيانات التقرير الخامس.

٤.٣ الالتزام الرابع: خفض معدل الفقر إلى النصف من خلال الزراعة بحلول عام ٢٠٢٥

3.107. يكشف التقرير الخامس للمراجعة كل سنتين عن تباين في مسار تقدم أفريقيا نحو خفض معدل الفقر إلى النصف من خلال الزراعة ويبيّن الالتزام الرابع الذي يركز على الحد من الفقر من خلال الاستفادة من الزراعة من خلال أربع فئات أداء:

• فئة الأداء 4.1: الناتج المحلي الإجمالي الزراعي والحد من الفقر

• فئة الأداء 4.2: الشراكات الشاملة بين القطاعين العام والخاص لسلاسل القيمة السلعية

• فئة الأداء 4.3: وظائف الشباب في الزراعة

• فئة الأداء 4.4: مشاركة المرأة في الأعمال الزراعية

3.108. تظهر مجموعة بيانات عام 2025 أن دولة واحدة فقط تسير على الطريق الصحيح (المغرب) وأن 21 دولة تحرز "تقدما جيدا" بأكثر من نصف المعيار المرجعي، يشير ذلك إلى أنه على الرغم من وجود بعض قصص النجاح إلا أن أفريقيا لا تزال بعيدة عن تحقيق هدف إعلان مالابو المتمثل في خفض معدل الفقر إلى النصف من خلال الزراعة بحلول عام 2025، مما يستدعي تجديد الاستثمارات وابتكار السياسات.

تقرير المراجعة (كل عامين) الخامس الصادر إلى جمعية الإتحاد الأفريقي في فبراير 2026

الناتج المحلي الإجمالي الزراعي والحد من الفقر.

3.109. وصل عدد البلدان التي سجلت تحسينات في إطار فئة الأداء 4.1 إلى أعلى مستوى له خلال دورة التقرير الثالثة (2021) بواقع 30 دولة لكنه شهد إنخفاضا حيث انخفض إلى 22 دولة في دورة التقرير الرابعة (2023) و18 دولة في دورة التقرير الخامسة (2025). يشير هذا الاتجاه النزولي إلى صعوبة متزايدة تواجهها العديد من البلدان في الحفاظ على الصلة بين النمو الزراعي والحد من الفقر. لا تزال المغرب ورواندا الدولتين الوحيدتين اللتين تحسنتا باستمرار في نتائجهما عبر جميع دورات الميزانية مما يؤكد سياساتهما الزراعية وسياساتهما التي تستهدف الفقر. في الوقت نفسه، أظهرت بنين وجيبوتي وإسواتيني وإثيوبيا وغينيا بيساو وتونس تقدما في معظم الدورات.

3.110. معدل النمو الزراعي - أظهرت بيانات التقرير الخامس عن انعكاس مقلق في مسار النمو الزراعي في أفريقيا مقارنة بهدف النمو البالغ 6% لبرنامج التنمية الزراعية الشاملة لأفريقيا. تمكنت ست دول فقط - بنين وإثيوبيا وليسوتو وموريشيوس والمغرب وأوغندا من تجاوز هدف النمو البالغ 6% في الزراعة لبرنامج التنمية الزراعية الشاملة لأفريقيا، ويمثل هذا إنخفاضا مستمرا عن تقرير التنمية الزراعية الثالث (2021) عندما تجاوزت 21 دولة الهدف، وبالنسبة للتقرير الرابع (2023) الذي شهد وصول 11 دولة فقط إليه يمثل هذا الاتجاه النزولي انتكاسة كبيرة لطموح القارة في الاستفادة من الزراعة كمحرك للحد من الفقر والتحول الاقتصادي.

3.111. معدل الفقر - لا يزال معالجة الفقر مسعى أساسيا لتحقيق التنمية المستدامة وهدفا أساسيا لإعلان مالايو. من بين 43 دولة أبلغت عن هذا المؤشر، فإن بنين وكابو فيردي وكوت ديفوار والمغرب وسيراليون وتوغو فقط هي التي تسير على الطريق الصحيح لخفض الفقر بمقدار النصف بحلول عام 2025 ويمثل هذا تحسنا بثلاث دول إضافية مقارنة بالتقرير الرابع للبنك الدولي (2023).

3.112. الفجوة بين أسعار المزرعة وأسعار الجملة - يعد تضيق الفجوة بين أسعار الجملة وأسعار المزرعة أمرا بالغ الأهمية لتعزيز الأمن الغذائي والحد من الفقر لأنه يضمن عوائد عادلة للمزارعين مع الحفاظ على أسعار الغذاء في متناول المستهلكين في المناطق الحضرية. في التقرير الخامس من بين 17 دولة أبلغت عن هذا المؤشر فإن أحد عشر دولة هي بنين وإسواتيني والجابون وغانا وكينيا والمغرب ونيجيريا ورواندا وسيراليون وتنزانيا وتوغو - تسير على الطريق الصحيح لخفض فجوة الأسعار إلى النصف. ويمثل هذا تحسنا بثلاث دول مقارنة بالتقرير الرابع. ومع ذلك، لم تحافظ سوى خمس دول من الدول التي كانت على المسار الصحيح سابقا على أدائها خلال هذه الدورة مما يعني أن 37.5% من الدول التي حققت تقدما سابقا لم تتمكن من مواصلة ذلك التقدم. وهذا يبرز الحاجة إلى سياسات وتدخلات سوقية أقوى وأكثر اتساقا مثل تحسين البنية التحتية للنقل والحد من خسائر ما بعد الحصاد وتعزيز الوصول إلى الأسواق لضمان فوائد مستدامة لصغار المزارعين والمستهلكين في المناطق الحضرية.

الشراكات الشاملة بين القطاعين العام والخاص لسلاسل قيمة السلع

3.113. فيما يتعلق بالتقدم المحرز نحو المؤشر 4.2 - الذي يقيم عدد سلاسل قيمة السلع الزراعية ذات الروابط الهيكلية والوظيفية بالأسواق - فقد حققت ثلاثة عشر دولة بالفعل معيار عام 2025 أو تجاوزه مما يشير إلى أنها تسير على الطريق الصحيح لتحقيق هذا الهدف، هذه الدول هي بوروندي، وكوت ديفوار، ومصر، وإثيوبيا، وغانا، وغينيا، وكينيا، ومدغشقر، وسيراليون، وتنزانيا، وتونس، وأوغندا، وزيمبابوي حيث تهيئ هذه الدول بنجاح بيئات تمكن المزارعين والشركات الزراعية من المشاركة في سلاسل قيمة فعالة ومربحة ومستدامة، ويبرز تقدمها الدور الحاسم لاتساق السياسات والاستثمار والتعاون بين أصحاب المصلحة المتعددين في تحقيق أهداف إعلان مالابو بحلول عام 2025.

مشاركة الشباب في فرص العمل الجديدة في سلاسل القيمة الزراعية

3.114. في الدورة الخامسة للتقرير سجلت تحسينات ملحوظة في الأداء في إطار هذا البرنامج. ارتفع عدد الدول الأعضاء التي حققت هدف مالابو المتمثل في مشاركة الشباب بنسبة 30% من 11 دولة في عام 2023 إلى 16 دولة في عام 2025. الدول الست عشرة التي حققت هذا الهدف هي: بنين، وتشاد، ومصر، وإثيوبيا، وغانا، وغينيا، وكينيا، وملاوي، والمغرب، وموزمبيق، ونيجيريا، والصومال، وجنوب السودان، وتنزانيا، وأوغندا، وزيمبابوي. والجدير بالذكر أن 10 دول أعضاء قد حققت باستمرار هدف مالابو المتمثل في مشاركة الشباب بنسبة 30% في فرص العمل الجديدة في سلاسل القيمة الزراعية، منذ دورة الإبلاغ الأولى في عام 2017 وحتى الآن. وهذه الدول هي بنين، ومصر، وغانا، وكينيا، وملاوي، والمغرب، ونيجيريا، وتنزانيا، وأوغندا، وزيمبابوي مما يعكس التزامها المستمر بخلق ودعم فرص عمل للشباب عبر سلسلة القيمة الزراعية. وتجدر الإشارة إلى أن مؤشر مشاركة الشباب في الزراعة في إطار برنامج التنمية الزراعية الشاملة لأفريقيا الحالي يركز بشكل ضيق إذ يحصي في المقام الأول الوظائف الجديدة في الإنتاج الأولي مع استبعاد قطاعات حيوية من سلاسل القيمة الزراعية وأنظمة الأغذية الزراعية مثل التجهيز والتسويق والتوزيع والخدمات ذات الصلة. في المستقبل سوف تكون معالجة القيود من خلال تطوير مؤشر أداء أكثر قابلية للتتبع ومتانة وشمولية ومتعدد الأبعاد أمرا بالغ الأهمية لبرنامج التنمية الزراعية الشاملة لأفريقيا في كامبالا، مما يتيح تقييما أشمل لمساهمات الشباب في جميع مناحي نظام الأغذية الزراعية ويدعم السياسات والقرارات البرمجية القائمة على الأدلة.

مشاركة المرأة في الأعمال الزراعية

3.115. تشير بيانات المراجعة الخامسة إلى أنه باستثناء دورة التقرير الأولى (2017) لم تحقق القارة باستمرار هدف مشاركة المرأة في الزراعة عبر جميع دورات التقارير من الثانية الخامسة، حيث حققت مجتمعة أقل من 50% من هدف المراجعة الخامسة. وتظهر بيانات المراجعة الخامسة أن القارة باستثناء دورة التقرير الأولى (2017) لم تحقق أي هدف من أهداف المراجعة المتعلقة بالتقرير الثاني (2015) إلى دورة التقرير الخامسة، لكن الإنجاز الأبرز هو أن القارة مجتمعة عززت قوتها خلال العامين الماضيين لتحقيق أكثر من (65%) من هدف المراجعة الخامسة (2017) المحدد (مقارنةً بـ 24.7% فقط من المراجعة الرابعة (2017)). ويعزز هذا الإنجاز اتجاهًا نحو التقدم المطرد، وإن كان متواضعًا، مع مرور الوقت، منذ المراجعة الأولى (2017)، مما يؤكد أن الجهود الدؤوبة لتمكين المرأة في الزراعة قد أتت ثمارها. وقد أدى ذلك إلى تحقيق أو تجاوز ثلاثة وعشرين دولة (أكثر من 50% من الدول التي أبلغت في BR5) لهدف BR5: بنين وبوتسوانا والكاميرون وجيبوتي ومصر وإثيوبيا والجابون وغامبيا وغانا وكينيا وليسوتو وليبيريا وملاوي والمغرب وناميبيا ونيجيريا ورواندا وسيشل وسيراليون وتنزانيا وتوغو وأوغندا وزيمبابوي. وهذا تحسن كبير عن BR4 حيث حققت 7 دول فقط الهدف: مصر وإثيوبيا والجابون وغانا وغينيا وكينيا ورواندا. وهذا يشير إلى جهود متضافرة قوية على مدى العامين الماضيين لتمكين المرأة، وربما يرتبط ذلك ببرامج التعافي من كوفيد-19. ويتجلى هذا الاتجاه الإيجابي بنفس القدر في جميع المناطق، مع تحقيق أكبر قدر من التحسينات في شرق إفريقيا وغرب إفريقيا ووسط إفريقيا.

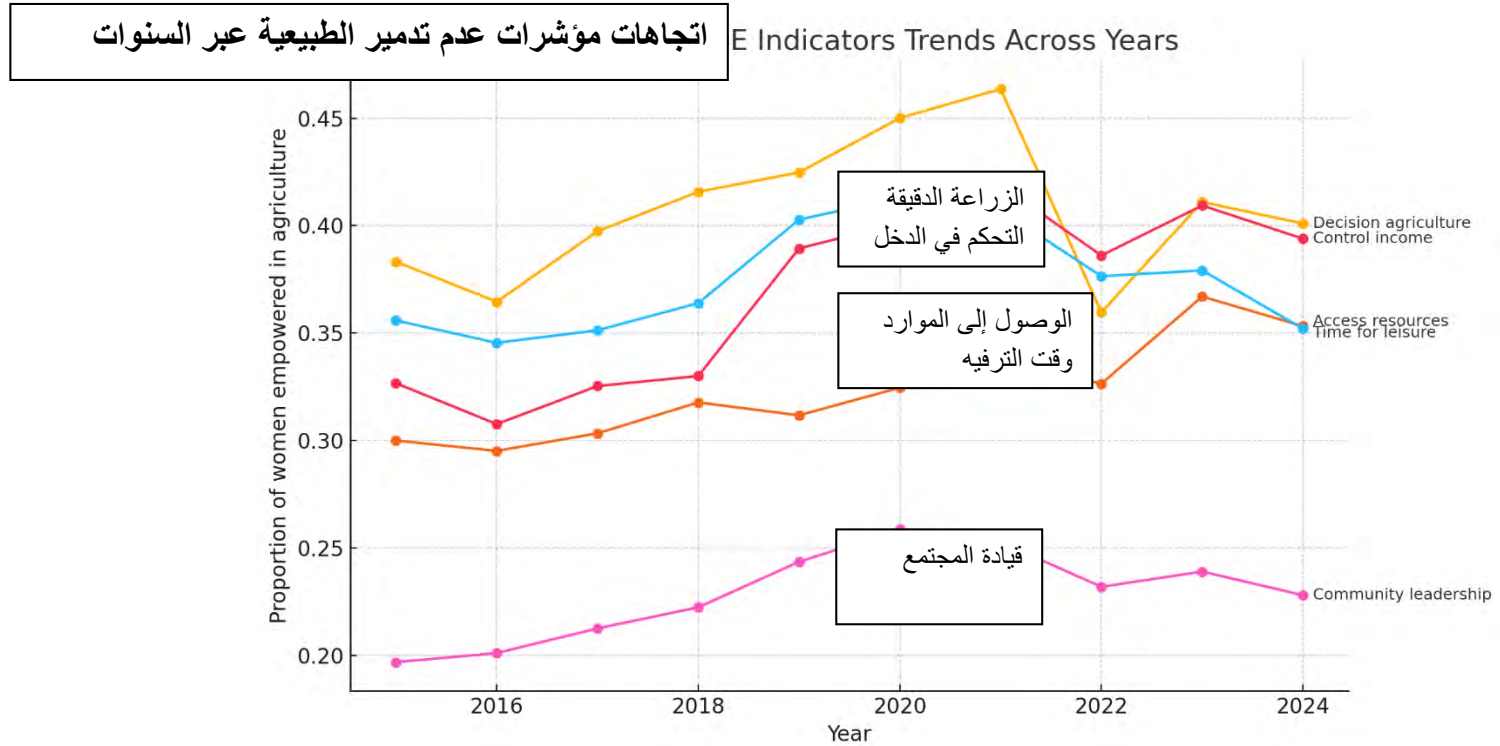
3.116. على مدى العقد الماضي كان هناك تركيز متزايد على فهم وتحسين وضع المرأة في الزراعة في جميع البلدان الأفريقية. تقدم البيانات المتعلقة بخمسة أبعاد رئيسية للتمكين وهي (انظر الشكل 3.7): صنع القرار في الزراعة، والوصول إلى الموارد الإنتاجية، والتحكم في الدخل، وقيادة المجتمع، والوقت المخصص للترفيه رؤى قيمة حول كل من التقدم المحرز والتحديات المستمرة.

3.117. إجمالاً، تظهر البيانات صورة متباينة: فبينما كان هناك تقدم واضح في مجالات محددة لا سيما الاستقلال المالي، ولا تزال مجالات أخرى لا سيما تلك المرتبطة بالأعراف الثقافية والتمثيل المؤسسي متأخرة. ولكي تمكّن المرأة حقاً في الزراعة يتعين أن تتجاوز التدخلات المستهدفة مجرد الوصول الاقتصادي بل تتعداها إلى معالجة الأسس الاجتماعية والهيكليّة لعدم المساواة بين الجنسين، ويجب على صانعي السياسات ومنظمات التنمية والقادة المحليين التعاون لإيجاد حلول شاملة تعزز ليس فقط إنتاجية المرأة، بل أيضاً صوتها وقدرتها على التعبير عن نفسها ورفاهيتها.

3.118. يسلط التقرير الخامس الضوء على أن أفريقيا لا تزال بعيدة عن تحقيق هدف خفض الفقر إلى النصف من خلال الزراعة، مما يؤكد الحاجة إلى استجابات سياسية وجريئة. أولاً، يجب على الحكومات تعزيز الصلة بين النمو الزراعي والحد من الفقر من خلال الاستثمار في التقنيات والبنية التحتية المعززة للإنتاجية وتعزيز الوصول إلى الأسواق بما يضمن عوائد عادلة للمزارعين. ثانياً، سيتيح توسيع نطاق الشراكات الشاملة بين القطاعين

العام والخاص في سلاسل قيمة السلع الأساسية فرصاً مستدامة لأصحاب الحيازات الصغيرة والشركات الزراعية. ثالثاً، تعد البرامج المستهدفة لتوسيع مشاركة الشباب في كامل منظومة الأغذية الزراعية وليس فقط في الإنتاج الأولي أساسيةً لخلق فرص العمل. رابعاً، سيسرع تمكين المرأة من خلال حقوق الأراضي والتمويل والقيادة والنمو الشامل. أخيراً، ينبغي أن تدمج السياسات بناء المرونة ومعالجة أوجه عدم المساواة الهيكلية مع موازمتها مع تحول نظم الأغذية الزراعية.

الشكل 3.7: اتجاهات مؤشرات عدم تدمير الطبيعة عبر السنوات



نسب تمكين المرأة في الزراعة

المصدر: تحليل بيانات التقرير الخامس.

3 أ.5 الالتزام 5: تعزيز التجارة داخل إفريقيا في السلع والخدمات الزراعية

3.119. إن هدف مالايو الخاص ببرنامج التنمية الزراعية الشاملة في افريقيا الخاص بتعزيز التجارة البينية الأفريقية هو مضاعفة التجارة بين الدول الإفريقية وخدمات السلع والخدمات الزراعية إلى ثلاثة أضعاف بحلول عام 2025، ولتحقيق هذا الهدف التزمت الدول الأعضاء بما يلي: (1) زيادة قيمة التجارة داخل أفريقيا في الزراعة والسلع والخدمات بنسبة 200٪ بحلول عام 2025 من مستويات عام 2015 و (2) تهيئة بيئة مواتية للتجارة داخل إفريقيا في السلع والخدمات الزراعية من خلال تحسين السياسة التجارية والبيئة المؤسسية و (3) تتبع تنفيذ أفريقيا اتفاقية منطقة التجارة الحرة القارية.

3.120. في دورة التقرير المقرر كل عامين للعام 2025 حققت القارة درجة إجمالية قدرها 2.97 مقابل عيار 9.00 مما يشير إلى تقدم ضعيف نحو تحقيق هدف عام 2025 الخاص بتعزيز التجارة البينية الأفريقية في السلع والخدمات الزراعية. ومع ذلك، كانت هناك أربع (4) دول أعضاء في الاتحاد الأفريقي وهي مصر وجنوب أفريقيا وزامبيا ورواندا في طريقها لتحقيق هدف مضاعفة التجارة البينية الأفريقية في السلع والخدمات الزراعية ثلاث مرات.

3.121. عبر دورات التقارير الخمس كانت درجات بند الالتزام 5 أقل من المعايير ذات الصلة باستثناء دورة التقرير للعام 2017. ومع ذلك، سجل الالتزام 5 تحسنا مطردا في النقاط عبر دورات التقارير الخمس باستثناء دورة 2023 الخاصة بالتقرير الرابع حيث سجل أدنى متوسط درجة وهو 2.23 (تزامنا مع فترة جائحة COVID-19). كانت درجاتهم 2.45 في عام 2017 إلى 2.87 في عام 2019 و 2.44 في عام 2021 و 2.97 في عام 2025، مما يشير إلى تقدم إيجابي في تعزيز التجارة البينية الأفريقية عبر الدورات، وكان متوسط التغيير (+6.01٪) بين عامي 2017 و 2025.

3.122. عكس الاتجاه على مستوى الدولة الأداء القاري للالتزام الخامس الإجمالي. في دورة التقرير الخامس لعام 2025 لم تكن أي من الدول الأعضاء الـ 45 في الاتحاد الأفريقي التي أبلغت عن أدائها على المسار الصحيح لتحقيق الهدف العام للالتزام الخامس. ومع ذلك، حققت ثلاث دول هي مصر (8.59) ورواندا (8.41) وزامبيا (7.64)، تقدما كبيرا وحققت ثلاث دول أعضاء وهي جنوب أفريقيا (7.41) والمغرب (6.62) ومدغشقر (5.06) تقدما متوسطا بينما سجلت الأغلبية تقدما منخفضا.

3.123. في فئة الأداء 5.1 (PC 5.1) والتي تركز على زيادة قيمة التجارة البينية الأفريقية في السلع والخدمات الزراعية سجلت القارة متوسط درجات بلغ 1.36 في عام 2025 مقارنة بالدرجة السابقة البالغة 0.39 (في عام 2017)، و 1.39 (في عام 2019)، و 0.94 (في عام 2021) و 0.41 (في عام 2023). كانت هذه الدرجات أقل باستمرار من المعيار المقرر مما يشير إلى أن القارة لم تحقق هذا الهدف المهم. على مستوى الدول حققت مصر

تقرير المراجعة (كل عامين) الخامس الصادر إلى جمعية الإتحاد الأفريقي في فبراير 2026

ورواندا وجنوب إفريقيا وزامبيا فقط المعيار الكامل 10.00 لعام 2025 للفئة 5.1 PC. وأظهرت دول أخرى ذات الأداء البارز مدغشقر (7.74)، والمغرب (6.59)، والجزائر (3.28)، وكينيا (2.57)، وبنين (0.99).

3.124. يظهر مؤشر الأداء 5.2 (PC 5.2) المخصص لقياس التقدم المحرز في تهيئة بيئة مواتية للتجارة البينية الأفريقية في السلع والخدمات الزراعية من خلال تحسين السياسات التجارية والأطر المؤسسية أن القارة لا تسير على المسار الصحيح. بلغ متوسط الدرجات لدورة التقرير الرابع للعام 2025 4.45 مقابل المعيار المرجعي البالغ 9.00، وبينما سجلت زيادة طفيفة (+0.40 نقطة) بين دورتي التقرير الرابع والخامس إلا أن الدرجات في جميع دورات التقرير الخامس ظلت أقل من المعيار المرجعي: 4.51 (2017)، 4.35 (2019)، 3.93 (2021)، 4.05 (2023)، و4.45 (2025). على مستوى الدول كانت الدول ذات الأداء الأفضل في الالتزام الخامس (5.2 PC) خلال دورات خطة التنمية المستدامة لعام 2025 هي نيجيريا (8.71)، وتنزانيا (7.73)، وكينيا (7.20)، ومصر (7.17)، وغانا (7.16)، ورواندا (6.83)، وتونس (6.75)، وإسواتيني (6.73)، وزيمبابوي (6.66)، والمغرب (6.66)، وبوتسوانا (6.66)، وبنين (6.41)، والرأس الأخضر (6.35)، وغينيا (6.18)، وملاوي (6.15)، وإثيوبيا (5.81)، وسيشل (5.69)، والسنغال (5.61)، وكوت ديفوار (5.49)، وزامبيا (5.28) مما يبرز النجاحات النسبية لكل دولة على حدة بالرغم من ضعف الأداء على مستوى القارة. يلخص الشكل 3.8 أداء الالتزام الخامس خلال دورات التقارير الخمس فيما يتعلق بالالتزام 5.

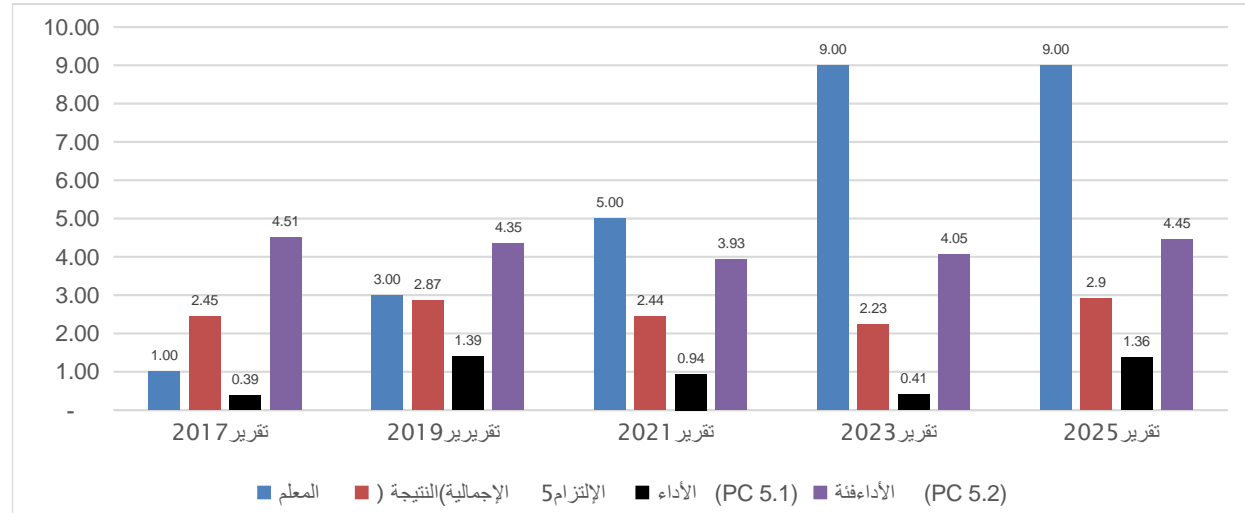
3.125. على المستوى الإقليمي لم تكن أي من المناطق على المسار الصحيح لتحقيق أهداف الالتزام الخامس في دورة انتعاش الاقتصاد لعام 2025 وسجلت شمال أفريقيا أفضل أداء بنتيجة 4.25 تلتها جنوب أفريقيا 3.79 ثم غرب أفريقيا 2.81 ثم شرق أفريقيا 2.98 في المقابل، حصلت وسط أفريقيا على نتيجة 0.00 ويعود ذلك أساساً إلى ضعف الإبلاغ عن البيانات من قبل العديد من بلدان تلك المنطقة. وبشكل عام سجلت جميع المناطق تقدم إيجابي باستثناء وسط أفريقيا.

3.126. وفيما يتعلق بتنفيذ اتفاقية التجارة الحرة لآفاق التجارة الحرة، منذ دورة التقرير لعام 2023 صدقت سبع (7) بلدان إضافية على اتفاق الاتحاد الأفريقي ليصل العدد الإجمالي للدول الأعضاء التي صدقت على الاتفاق إلى 49. وهذا يشير إلى التزام متزايد لتحسين النمو الاقتصادي لأفريقيا من خلال تنفيذ الاتفاقية حيث أن تنفيذ أهداف منطقة التجارة الحرة القارية يتطلب التنفيذ الفعال للاتفاقية وتطوير البنية التحتية (النقل والخدمات اللوجستية) لتسهيل حركة البضائع وتنسيق السياسات واللوائح الزراعية وحل الحواجز غير الجمركية.

3.127. في هذه الدورة الخامسة أثبتت البلدان تبنيها تنفيذ اتفاقية منطقة التجارة الحرة القارية من خلال الاستمرار في تضمين مختلف أدوات الاتفاقية في أطرها الوطنية وخلق الوعي لدى القطاع الخاص والشركات. منذ بدء التداول التجاري رسمياً بموجب اتفاقية منطقة التجارة الحرة القارية في يناير 2021 تمت الموافقة على 48 جدول مؤقت لامتيازات التعريفية وقامت 25 دولة بنشرها في الجريدة الرسمية تحت الفئة أ وهو ما يمثل 52٪ من تقرير المراجعة (كل عامين) الخامس الصادر إلى جمعية الإتحاد الأفريقي في فبراير 2026

إجمالي عروض التعريفية المعتمدة. تلتزم البلدان وتعمل من أجل وضع اللمسات الأخيرة على جداول امتيازات التعريفية) للفئات أ و ب و ج بما في ذلك إبرام مفاوضات المنشأ المعلقة. وتجدر الإشارة أيضا إلى أن 10 دول أعضاء أصدرت 8449 شهادة منشأ بموجب اتفاقية التجارة الحرة لأفريقيا مما يدل على مشاركتها النشطة في التجارة بموجب الاتفاقية.

الشكل 3.8: الالتزام 5 الأداء عبر دورات التقارير المقررة كل سنتين الخمس



المصدر: تحليل بيانات التقرير الخامس

3.128. مع تطبيق الدول لاتفاقية التجارة الحرة القارية الأفريقية ستزداد الحواجز غير الجمركية شيوعاً، حتى الآن قامت 36 دولة طرف بتحديث نقاط الاتصال الوطنية الخاصة بها وأنشأت 33 دولة عضو لجان وطنية لرصد الحواجز غير الجمركية وفقاً لما يتطلبه الملحق الخامس لاتفاقية التجارة الحرة القارية الأفريقية بشأن الحواجز غير الجمركية، وقد تم الإبلاغ عن 30 حاجز غير جمركي باستخدام آلية الحواجز غير الجمركية الإلكترونية لاتفاقية منطقة التجارة الحرة القارية الأفريقية. وتتعلق معظم الحواجز غير الجمركية المبلغ عنها بالفئة 2 - الإجراءات الجمركية والإدارية للدخول، تليها الفئة 3 - الحواجز التقنية أمام التجارة بما في ذلك تدابير الصحة والصحة النباتية، والفئة 1 - المشاركة الحكومية في التجارة والممارسات التقييدية. اعتباراً من يوليو 2025، تم حل 60% من إجمالي الحواجز غير الجمركية المبلغ عنها عبر آلية التبليغ الإلكتروني التابع لاتفاقية منطقة التجارة الحرة القارية الأفريقية ونقلت 27% منها إلى الآلية الثلاثية لتسوية الحواجز غير الجمركية ولا تزال 10% قيد المعالجة، كما سجلت 3% لدى المجموعات تقرير المراجعة (كل عامين) الخامس الصادر إلى جمعية الإتحاد الأفريقي في فبراير 2026

الاقتصادية الإقليمية الأخرى. وفي حين أن آليات الحواجز غير الجمركية الإلكترونية التابعة لاتفاقية منطقة التجارة الحرة القارية الأفريقية موجودة لتسهيل تسوية الحواجز غير الجمركية المبلغ عنها إلا أن الحالات عادة ما تستغرق وقتاً طويلاً بسبب ضعف استجابة الجهات الفاعلة الاقتصادية والجهات التنسيقية الوطنية والمؤسسات الحكومية بما في ذلك الإجراءات الإدارية الوطنية المطولة ونقص الوثائق والبيانات.

3.6. الالتزام 6: تعزيز القدرة على الصمود في مواجهة تقلبات المناخ

التقدم المحرز في تحقيق الالتزامات

3.129. في إطار دعم الدول الأعضاء في الاتحاد الأفريقي في جهودها لتعزيز القدرة على الصمود في مواجهة تغير المناخ يلعب هذا الالتزام دوراً حيوياً في العديد من الأطر الاستراتيجية، توفر اتفاقية باريس لعام 2015 خاصةً المادة 2.1 (ب) التفويض الأساسي من خلال التركيز على تعزيز القدرة على التكيف مع الآثار المناخية السلبية وتعزيز القدرة على الصمود في وجه تغير المناخ إلى جانب تنمية منخفضة انبعاثات غازات الاحتباس الحراري دون تهديد إنتاج الغذاء، يمتد التوافق الاستراتيجي ليشمل استراتيجية وخطة عمل الاتحاد الأفريقي لتنمية القدرة على الصمود في وجه تغير المناخ (2022-2024) مما ينشئ إطاراً سياسياً شاملاً، ويتجلى شعار الاتحاد الأفريقي لعام 2025 "العدالة للأفارقة والمنحدرين من أصل أفريقي من خلال التعويضات" في مناصرة هذا الالتزام للعدالة المناخية والتوزيع العادل للموارد في القطاع الزراعي الأفريقي ويمكن معالجة نقاط الضعف التاريخية والهيكلية التي قيدت قدرة أفريقيا على التكيف مع تغير المناخ من خلال تدابير تعويضية تشمل الدعم المالي ونقل التكنولوجيا ومبادرات بناء القدرات ومن خلال دمج التعويضات في استراتيجيات الصمود لإكساب المزارعون الأفارقة ونظم الأغذية الأفريقية قدرة معززة لتحمل الصدمات المناخية مع تطوير سبل كسب عيش مستدامة قادرة على إدارة أحداث مناخية متزايدة التكرار والشدة.

3.130. تمثل فننا أداء متميزتان هذا الالتزام حيث تتناول كل منها جوانب مختلفة من التكيف المناخي. الفئة الأولى - وهي المرونة في مواجهة المخاطر المناخية والصدمات الأخرى تستخدم مؤشرين رئيسيين: نسبة الأسر الزراعية والرعية والعامل في الصيد التي تظهر مرونة في مواجهة صدمات المناخ والطقس ونسبة الأراضي الزراعية المدارة وفقاً لممارسات الأراضي والمياه المستدامة بما في ذلك مناهج الزراعة الذكية مناخياً، وتمثل الفئة الثانية التزام الحكومات والقدرات المؤسسية من خلال الاستثمار في بناء المرونة والتكيف، تدرس هذه الفئة إنشاء بنود ميزانية حكومية مخصصة وتقييم قدرة البيئة التمكينية على تلبية متطلبات الإنفاق لمبادرات بناء المرونة والتكيف المناخي. توفر هاتان الفئتان معاً رصداً شاملاً لنتائج المرونة على مستوى الأسر والاستثمار المنهجي في البنية التحتية للتكيف مع تغير المناخ.

3.131. يكشف الأداء القاري في مجال بناء القدرة على الصمود في مواجهة تغير المناخ عن تحديات كبيرة حيث تتخلف القارة حالياً عن الوفاء بالتزاماتها المتعلقة بالاستعداد لمواجهة تغير المناخ والأزمات المحتملة الأخرى. وتتجلى التفاوتات الإقليمية بوضوح في المشهد الحالي: إذ تظهر

تقرير المراجعة (كل عامين) الخامس الصادر إلى جمعية الإتحاد الأفريقي في فبراير 2026

المنطقة الشرقية 6.98 زيادة في جهود بناء القدرة على الصمود، بينما تتخلف منطقة وسط أفريقيا بشكل كبير مسجلة أدنى درجة إقليمية وهي 3.29 ويظهر المسار القاري اتجاهات مثيرة للقلق حيث يمثل متوسط الدرجة الحالي البالغ 6.3 زيادة عن 5.91 التي تحققت في عام 2023 ويؤكد هذا التراجع الحاجة الملحة إلى تعزيز الالتزام والعمل الاستراتيجي في جميع المناطق لتعزيز قدرة أفريقيا الإجمالية على الصمود في مواجهة المخاطر المتعلقة بالمناخ والأزمات الناشئة الأخرى.

3.132. وفيما يتعلق بالاستثمارات في بناء القدرة على الصمود والتي تقيس جهود بناء القدرة على الصمود في مواجهة المخاطر المتعلقة بالمناخ والصدمات الأخرى فإن أداء المناطق الغربية 8.01 والجنوبية 7.78 والشرقية 7.27 والشمالية 6.49 جميعها أعلى من المتوسط القاري البالغ 9.98 بالنسبة لدورة التقرير الرابعة للتعافي من آثار تغير المناخ كانت دولتان عضوان فقط (إثيوبيا ومصر)، تمثلان 4% من الدول المبلغة، على المسار الصحيح لتحقيق هذا الالتزام مقابل معيار 9.75. ومع ذلك، فقد تحسنت التوقعات خلال دورة التقرير الخامسة فيما يتعلق بالاستثمارات في بناء القدرة على الصمود: حيث تسير خمس دول أعضاء الآن على المسار الصحيح للوفاء بالتزامها مقابل معيار من 10 نقاط، وتشمل هذه الدول ليبيريا وموريشيوس والمغرب ونيجيريا وزيمبابوي.

3.133. يكشف تقييم التقدم المحرز في دورة التقرير الرابعة للتعافي من آثار تغير المناخ عن أداء قاري متباين حيث أظهر ما يقرب من نصف الدول المبلغة تحسنا في درجات الالتزام 6 وحققت إحدى وعشرون دولة، تمثل 47% من الدول المشاركة نتائج محسنة في بناء القدرة على الصمود منذ فترة التقييم السابقة. تشمل البلدان التي أظهرت تحسنا مناطق متعددة وتشمل بنين وكابو فيردي والكاميرون وجمهورية إفريقيا الوسطى وساحل العاج وجيبوتي وغينيا وغينيا بيساو وكينيا وليسوتو ومدغشقر وموريشيوس وناميبيا ونيجيريا والصومال وجنوب إفريقيا وتوغو وتونس وأوغندا وزامبيا وزيمبابوي، تظهر هذه المجموعة المتنوعة من الدول أن التقدم في بناء المرونة قابل للتحقق عبر سياقات اقتصادية وظروف جغرافية مختلفة في جميع أنحاء القارة، وخلال فترات إعداد تقارير المراجعة الخارجية الثلاث السابقة، تمكنت أربع (4) دول أعضاء فقط (بوروندي وكابو فيردي والمغرب ورواندا) من البقاء على المسار الصحيح. من بين الدول الأعضاء الإحدى عشرة (11) التي كانت على المسار الصحيح في دورة تقرير عام 2019 وظلت أربع (4) دول وهي إثيوبيا وغانا ومالي وسيشل على المسار الصحيح في عام 2021 وفي عام 2023 لم تكن سوى إثيوبيا ورواندا على المسار الصحيح. في أعقاب جائحة كوفيد-19 والحرب في أوكرانيا ولتعزيز قدرة سبل العيش وأنظمة الإنتاج للصمود في وجه تقلبات المناخ والمخاطر الأخرى ذات الصلة يتعين على الدول الأعضاء مواصلة الالتزام بهذا الالتزام.

3.134. في فئة الأداء الأولى "القدرة على الصمود في وجه المخاطر المتعلقة بالمناخ والصدمات الأخرى" يسير أقل من ربع الدول الأعضاء على المسار الصحيح وهذه الدول العشر هي بنين، والرأس الأخضر، ومصر، وإثيوبيا، وملاوي، وموريشيوس، والمغرب، ورواندا، وسيشل، وأوغندا. أما

بالنسبة للفئة الثانية التي تركز على تتبع الاستثمارات في بناء القدرة على الصمود، فخمسة دول أعضاء تسيروا على المسار الصحيح وهي: ليبيريا، وموريشيوس، والمغرب، ونيجيريا، وزيمبابوي، وبالرغم من أن ذلك يظهر انخفاضاً مقارنة بالدول السبع التي حققت الهدف في التقرير الرابع إلا أنه لا يزال يمثل تحسناً عاماً مقارنة بالتقرير الثالث حيث كانت إثيوبيا فقط على المسار الصحيح.

3.135. في ضوء التحديات المستمرة التي يفرضها تغير المناخ وتقلباته يوصى بأن تحرص الدول الأعضاء على صياغة سياسات تمكينية وتنفيذها وأن تزيد باستمرار مخصصات ميزانياتها لبناء القدرة على الصمود. إضافة إلى ذلك، يعد توسيع نطاق البرامج المُستهدفة وتنفيذها، لا سيما تلك التي تعالج تقلبات المناخ وتدمج آليات الحماية الاجتماعية المستجيبة للصدمة أمراً بالغ الأهمية لتعزيز القدرات الوطنية وحماية الفئات السكانية المستضعفة.

المؤشر 6.2: نسبة الإنفاق العام المنفق على مبادرة بناء القدرة على الصمود

3.136. في دورة التقرير الخامسة المقرر كل عامين أبلغت 34 دولة عن المعيار 4 (نسبة الإنفاق العام المنفق على مبادرة بناء القدرة على الصمود) مما يمثل زيادة ملحوظة مقارنة بالعشرين دولة التي فعلت ذلك في دورة التقرير الرابعة وهي علامة مشجعة على تزايد الالتزام بهذا المقياس الحيوي لبناء القدرة على الصمود، في المتوسط، خصصت هذه الدول 11.85% من إنفاقها العام لمبادرات مثل أنظمة الإنذار المبكر والاستجابة وشبكات الأمان الاجتماعي والتأمين المستند إلى مؤشرات الطقس وهو ما يمثل زيادة كبيرة مقارنة بنسبة 2.28% المبلغ عنها في دورة التقرير الرابعة، يعكس هذا الاتجاه التصاعدي التزاماً معززاً بالقدرة على الصمود في مواجهة تغير المناخ والحماية الاجتماعية ويشير إلى تزايد دافعية الدول للاستثمار في أنظمة تحمي سبل العيش وتدعم القدرة على التكيف في مواجهة تقلبات المناخ.

3.137. تعتبر التفاوتات الإقليمية في الإنفاق قليلة الوضوح فبعض الدول ذات الأداء الأفضل في هذا المؤشر ممثلة تمثيلاً جيداً في جميع المناطق حيث تنفق دول شمال إفريقيا مثل المغرب غالبية ميزانيتها الإجمالية، ومن شرق إفريقيا تنفق موريشيوس معظم ميزانيتها على هذا المؤشر، وقد كانت المنطقة الجنوبية ممثلة تمثيلاً جيداً حيث أنفقت جنوب إفريقيا مبلغاً كبيراً من ميزانيتها على بناء القدرة على الصمود بينما أنفقت نيجيريا وغينيا من المنطقة الغربية ما يقرب من ثلث ميزانيتها على الصمود، وعلى العكس من ذلك، لوحظ إنفاق أقل على هذا المؤشر في وسط إفريقيا حيث خصصت دول مثل الكاميرون وتشاد نسبة منخفضة للغاية (أقل من 0.1%) من إنفاقها العام لهذه المبادرات مما قد يشير إلى تركيز محدود على التأهب للكوارث والحد من المخاطر.

3.138. يجدر أيضاً تسليط الضوء على تلك البلدان ذات مستويات الدخل المماثلة مثل دول الدخل المتوسط الأعلى مثل موريشيوس وجنوب إفريقيا وبوتسوانا والغابون وناميبيا التي تخصص نسبة مختلفة من إنفاقها العام لمبادرات بناء القدرة على الصمود مما يشير إلى أن الالتزام بهذه الجهود لا يتحدد فقط من خلال أولويات البلد. خصصت البلدان في نفس المنطقة الجغرافية ذات نفس مستويات التعرض لمخاطر المناخ نسباً مختلفة من ميزانيتها

تقرير المراجعة (كل عامين) الخامس الصادر إلى جمعية الإتحاد الأفريقي في فبراير 2026

لأنشطة بناء القدرة على الصمود فعلى سبيل المثال خصصت موريشيوس ميزانية أكبر بكثير للقدرة على الصمود في مواجهة تغير المناخ من سيشيل (14%) وكاربو فيردي (1%). وتواجه جميع هذه الدول الجزرية كارثة مناخية تتمثل في الأعاصير والفيضانات العشوائية وارتفاع منسوب مياه البحر بسبب الاحتباس الحراري.

3.139. حققت ثلاث من الدول الأعضاء (إثيوبيا والمغرب ورواندا) درجة المعيار في أربع من دورات التقرير المقرر كل عامين الخمس بينما حققت ثلاث دول أخرى (بوروندي وكابو فيردي وسيشيل) المعيار ثلاث مرات، وحققت ست دول المعيار مرتين (مصر وغانا وملاوي ومالي وموريشيوس وأوغندا)، وحققت تسع دول (الكاميرون وغينيا الاستوائية وغامبيا وليسوتو وموريتانيا وناميبيا وتوغو وتونس وزيمبابوي) المعيار مرة واحدة، بينما لم تحقق الدول الـ 34 الأخرى المعيار أبدا في أي من الدورات.

3.140. بالإضافة إلى فجوات البيانات المحددة سابقا لا يزال هناك لبس كبير بشأن معيار رئيسي: "نسبة الإنفاق العام المنفق عليها لمبادرات بناء القدرة على الصمود وتحديدا على أنظمة الإنذار المبكر والاستجابة وشبكات الأمان الاجتماعي والتأمين المستند إلى مؤشرات الطقس (ضمن المؤشر 6.2)، في حين أن بعض الدول استخدمت بشكل صحيح إجمالي الإنفاق الحكومي كمكان ولكن يبدو أن دولاً أخرى أخطأت في استخدام الإنفاق الزراعي بدلا عنه، لم يدرج هذا الإنفاق في حساب النتيجة في دورة التقرير الخامسة ونظرا لاحتمالية اعتبار هذا المؤشر ضمن دورة كمبالا فإن وضع إرشادات سليمة وبناء القدرات أمران أساسيان لضمان إعداد تقارير متسقة ودقيقة من قبل جميع الدول المشاركة.

7.3 الالتزام 7: تعزيز المساءلة المتبادلة عن الإجراءات والنتائج

3.141. أصبح برنامج المساءلة المتبادلة الذي أنشئ بموجب إعلان مالابو لعام 2014 الأداة الرئيسية لأفريقيا لإضفاء الطابع المؤسسي على المساءلة في التحول الزراعي. على المستوى القاري يثبت الإطار الزراعي دور الزراعة داخل أروقة قمم الاتحاد الأفريقي من خلال بطاقة أداء التحول الزراعي الأفريقي معززا مراجعة الأقران بين رؤساء الدول ومحسنا وضوح التقدم والفجوات. على المستوى الإقليمي عززت المجموعات الاقتصادية الإقليمية أدوارها في التحقق والتنسيق والحوار بين البلدان مدمجة الزراعة في أجنادات التكامل الإقليمي الأوسع، وعلى المستوى الوطني، حفز الإطار الزراعي تشكيل فرق قطرية شاملة ومجموعات بيانات بالإشتراك مع الوزارات والمكاتب الإحصائية الوطنية والمجتمع المدني والجهات الفاعلة في القطاع الخاص. من خلال ربط أنظمة البيانات والتعلم بين الأقران وإصلاحات السياسات حول الإطار الزراعي، وقد حول التقرير المقرر كل عامين المساءلة من عملية إعداد تقارير ارتجالية إلى حد كبير إلى عملية منهجية متعددة المستويات لتعزيز الشفافية والحوكمة القائمة على الأدلة.

3.142. بموجب الالتزام السابع من إعلان مالابو تعهدت الدول الأعضاء في الاتحاد الأفريقي بمواءمة وتنسيق المنصات متعددة القطاعات والمؤسسات لإستعراض الأقران والتعلم المتبادل والمساءلة المتبادلة، ودعا الإعلان إلى عملية مراجعة منهجية ومنتظمة باستخدام نتائج البرنامج الشامل للتنمية تقرير المراجعة (كل عامين) الخامس الصادر إلى جمعية الإتحاد الأفريقي في فبراير 2026

الزراعية في أفريقيا بما في ذلك أنشطة المراجعة المقررة كل سنتين لتتبع التقدم ورصده والإبلاغ عنه وتعزيز التوافق والتنسيق عبر منصات متنوعة للتعلم بين الأقران والمساءلة وتعزيز القدرات الوطنية والإقليمية لتوليد المعرفة وأنظمة يانات لدعم التخطيط والتنفيذ والرصد والتقييم القائم على الأدلة. يتطلب هدف التقرير المقرر كل عامين من جميع الدول الأعضاء تحقيق نسبة 100% لخلق آليات ومنصات مؤسسية شاملة للمراجعة بين الأقران بحلول عام 2018. مع اختتام دورة مالابو إنتقلت هذه الأجندة إلى حقبة كمبالا مع تركيز أكبر على التعلم بين الأقران والإبلاغ المستمر والتكامل في أطر التخطيط الوطنية.

3.143. يقيم الأداء بشأن هذا الالتزام من خلال خمسة مؤشرات مترابطة موضحة في المبادئ التوجيهية الفنية والتي توفر معا مقياسا شاملا للمساءلة المتبادلة في الزراعة الأفريقية، وقيم مؤشر قدرة الإحصاءات الزراعية قدرة البلدان على إجراء الإحصاءات الزراعية واستخدامها عبر مختلف الأساليب والمؤسسات والموارد وتوافر المعلومات، وقيم مؤشر موجودية الآليات المؤسسية وجود منصات شاملة للمساءلة المتبادلة لا سيما المراجعات القطاعية المشتركة. يتتبع مؤشر التقرير المقرر كل عامين تقديم تقارير المراجعة القطاعية المعتمدة في الوقت المناسب وجودتها والمشاركة في المراجعات الإقليمية، كما يقيس مؤشر نشر نتائج المراجعة القطاعية مدى فعالية إيصال نتائج المراجعة القطاعية إلى الجهات المعنية مثل الحكومات والبرلمانات والمجتمع المدني والمزارعين والقطاع الخاص، من خلال الإحاطات وورش العمل والحوارات. وأخيرا، يحدد مؤشر استخدام نتائج المراجعة القطاعية مدى استخدام توصيات المراجعة القطاعية في إثراء السياسات وخطط الاستثمار والإصلاحات المؤسسية مما يرسخ الشفافية والمساءلة والتعلم بين الأقران واتخاذ القرارات القائمة على الأدلة.

3.144. يقيس المؤشر الأول، مبادرة افريقيا للسلع المستدامة مدى قيام الدول الأعضاء بإنشاء آليات لتوليد الإحصاءات الزراعية وتحليلها وتطبيقها لرصد الالتزامات. خلال دورة التقرير الثالثة لم تستوف سوى 17 دولة الحد الأدنى اللازم للمضي قدما وارتفع العدد إلى 34 دولة في دورة التقرير الرابعة مما ضاعف الأداء فعليًا خلال دورة واحدة وفي دورة التقرير الخامسة تسارع التقدم بشكل أكبر حيث استوفت 41 دولة من أصل 45 دولة هذا المعيار بما في ذلك نيجيريا، وغانا، وتوغو، وبنين، وموريشيوس، ورواندا، والمغرب، ومصر، وزيمبابوي، وملاوي، وزامبيا، وأوغندا، وإثيوبيا، وليسوتو، وتنزانيا. يعكس هذا التحسن الملحوظ الاستثمار المستدام في القدرات الإحصائية وإضفاء الطابع المؤسسي على المنصة الإلكترونية للتقارير وزيادة استخدام البيانات الزراعية. ومع ذلك، لا تزال بعض الدول دون الحد الأدنى مما يبرز التفاوتات المستمرة التي يجب معالجتها في دورة إعلان كمبالا لإنشاء قاعدة أدلة قوية وموحدة على مستوى القارة للمساءلة.

3.145. المؤشر الثاني، موجودية الآليات المؤسسية يقيم وجود آليات ومنصات مؤسسية شاملة للمساءلة المتبادلة ومراجعة الأقران وهو حجر الزاوية في التزام مالابو بالشفافية والحوار القائم على الأدلة في دورة التقرير الثانية كانت ثلاثة عشر دولة فقط على المسار الصحيح وارتفعت إلى خمسة عشر خلال دورة التقرير الثالثة وإلى ستة عشر خلال دورة التقرير الرابعة قبل أن تستقر عند نفس المستوى في دورة التقرير الخامسة وقد تغيرت مواقع

تقرير المراجعة (كل عامين) الخامس الصادر إلى جمعية الإتحاد الأفريقي في فبراير 2026

الدول الدول على المسار الصحيح عبر الدورات ففي دورة التقرير الرابعة حققت دول مثل مصر والنيجر والسنغال وإثيوبيا ومالي المعيار بينما في دورة التقرير الخامسة انضمت بنين وبوروندي وليبيريا وناميبيا ونيجيريا ورواندا وتنزانيا إلى قائمة الستة عشر. لا تزال دورة التقرير الأول الافتتاحي هو أعلى نقطة حيث كانت ثمانية عشر دولة على المسار الصحيح. والجدير بالذكر أنه في كل من دورتي التقرير الرابع والخامس فشلت أربع دول إضافية بفارق ضئيل في تحقيق العتبة مما يشير إلى مجموعة متزايدة من الدول الأعضاء التي حصلت على ما يقرب من 10 على 10 مما يشير إلى التقارب نحو إضفاء طابع مؤسسي على آليات المساءلة المتبادلة القوية.

3.146. المؤشر الثالث يتتبع تقديم تقارير مراجعة الميزانية ويجمع بين البعدين الكمي والنوعي ويتمحور حول أربعة معايير: (1) المشاركة الفعالة لأصحاب المصلحة الرئيسيين في صياغة تقرير الدولة المقرر كل سنتين (2) جودة التقارير كما تقيّمها المجموعات الاقتصادية الإقليمية (مقاسة بنسبة المعلومات المبلّغة ذات الصلة) (3) مدى معالجة البلدان لملاحظات المجموعات الاقتصادية الإقليمية وخبرائها (4) درجة دمج الملاحظات الإضافية من خبراء مفوضية الاتحاد الأفريقي/وكالة تنمية أفريقيا. خلال دورة التقرير الخامسة من بين 45 دولة عضو تم تقييمها حققت دولتان فقط هما (الجزائر وتونس) المعيار مما يعكس التقدم مقارنة بدورة التقرير الرابعة عندما لم تكن أي منهما على المسار الصحيح. ومع ذلك، اقترب عدد أقل من البلدان من الهدف حيث حصلت إسواتيني وليسوتو والمغرب فقط على 9 من 10 على الأقل، مقارنة بـ 20 دولة في دورة التقرير الرابعة.

3.147. يقيس المؤشر الرابع، مؤشر BRRD مدى فعالية الدول الأعضاء في نشر نتائج تقارير المراجعة الدورية للجهات المعنية الوطنية. خلال دورة التقرير الخامسة ومن بين 45 دولة مبلّغة حققت 28 دولة (أو 62%) الهدف وحصلت على درجات 9 من 10 أو أكثر، وتشمل هذه الدول بنين، وبوتسوانا، وبوروندي، وجمهورية أفريقيا الوسطى، ومصر، وإثيوبيا، والغابون، وغامبيا، وغانا، وكينيا، وليسوتو، وملاوي، وموريتانيا، وموريشيوس، والمغرب، وموزمبيق، وناميبيا، ونيجيريا، ورواندا، والسنغال، وسيشل، وسيراليون، والصومال، وجنوب السودان، وتنزانيا، وتونس، وأوغندا، وزيمبابوي. ولم تحقق 15 دولة الحد الأدنى المطلوب، بينما لم تقدم غينيا بيساو وجزر القمر بيانات. وبالمقارنة مع دورة التقرير الرابعة حيث وصلت 36 دولة عضو إلى عتبة 7 من 10 أو أكثر انخفاض الأداء بمقدار ثماني دول مما يشير إلى ضرورة مضاعفة الجهود لتعزيز الشفافية وتوسيع نطاق نشر نتائج التقارير المقررة كل عامين.

3.148. المؤشر الخامس BRRU، يدرس مدى استفادة البلدان من نتائج التقارير المقررة كل عامين لتنفيذ التوصيات المنبثقة عنها. استحدث هذا المؤشر في دورة التقرير الرابعة وشمل في البداية 30 دولة مبلّغة منها 13 دولة تسير على الطريق الصحيح، مما يشير إلى أن حوالي نصف الدول المبلغ فقط كانت تطبق التوصيات الواردة في التقرير. خلال دورة التقرير الخامسة توسع نطاق الإبلاغ بشكل كبير حيث قدمت 45 دولة عضو بيانات وحققت 24 دولة (أكثر بقليل من النصف) المعيار، شملت هذه الدول بنين، وبوتسوانا، وبوروندي، وجمهورية أفريقيا الوسطى، وكوت ديفوار، وجيبوتي،

ومصر، وإسواتيني، وإثيوبيا، وكينيا، ومدغشقر، وموريتانيا، وموريشيوس، والمغرب، وموزامبيق، وناميبيا، ورواندا، وسيراليون، والصومال، وتنزانيا، وتونس، وزامبيا، وزيمبابوي. وتظل الاستفادة من نتائج التقارير المقررة كل عامين أمراً محورياً لضمان ترجمة التزامات البرنامج الشامل للتنمية الزراعية في أفريقيا إلى تحوّل ملموس على أرض الواقع.

3.149 على الرغم من التقدم الكبير المحرز فلا تزال التحديات قائمة في استدامة عملية إعداد تقارير المراجعة المتبادلة ولا تزال هناك فجوات في جودة البيانات لا سيما في الدول الهشة ذات القدرات الإحصائية المحدودة، كما أن المسؤولية على مستوى البلدان غير متكافئة حيث تتعامل بعض الحكومات مع تقارير المراجعة المتبادلة كممارسة امتثال بدلاً من كونها أداة استراتيجية ولا يزال ضعف متابعة التوصيات يُقيد قدرة العملية على دفع عجلة التحول في السياسات.

3.150. تمثل التقارير المقررة كل عامياً نموذجاً قارياً للمساءلة المتبادلة حيث تدمج الزراعة ضمن أعلى أجندة سياسية للاتحاد الأفريقي وقد عززت ثقافة مراجعة الأقران والشفافية وأنتجت أدلة تثري الإصلاحات على المستويات القارية والإقليمية والوطنية. يمثل إضفاء الطابع المؤسسي عليها إنجازاً بارزاً في الحوكمة الأفريقية.

3.151. مع اختتام دورة مالابو في عام 2025 يضع إعلان كمبالا واستراتيجية وخطة عمل البرنامج الشامل للتنمية الزراعية في أفريقيا (2026-2035) التركيز على ترسيخ المساءلة في صميم التحول الزراعي الغذائي. بحلول عام 2028 يُتوقع من جميع الدول الأعضاء في الاتحاد الأفريقي دمج التزامات كمبالا في خططها الوطنية للاستثمار في نظم الأغذية الزراعية مع تقديم تقارير عن التقدم المحرز إلى جمعية الاتحاد الأفريقي بدءاً من ذلك العام. وبحلول عام 2030 ينبغي إضفاء الطابع المؤسسي الكامل على التقارير المقرر كل عامين ضمن منصات المراجعة القطاعية المشتركة الوطنية مما يضمن استدامة ثقافة المساءلة التي بنيت في إطار مالابو وتعميقها، ويؤكد هذا الإطار الاستشرافي أن تحول أفريقيا في قطاع الأغذية الزراعية لن ينجح إلا إذا تعاملت كل دولة عضو مع مراجعة الأداء كآلية مساءلة دائمة مملوكة للدولة وليست مجرد عملية إبلاغ قارية.

B.3. تحليل الأداء عبر الجولات الخمس لعملية المراجعة لفترة السنتين

3.152. تعكس النتيجة الإجمالية مقياساً مركباً لتقدم إفريقيا عبر جميع التزامات إعلان مالابو السبعة، خلال دورة التقرير الخامسة لا يزال متوسط درجة القارة أقل من المعيار المطلوب مما يشير إلى أن إفريقيا ليست في طريقها لتحقيق أهداف التحول الزراعي لعام 2025. يعكس هذا الاتجاه الذي لوحظ منذ دورة التقرير الثانية حيث أفسح الزخم المبكر الطريق تدريجياً للركود أو إبطاء التقدم التدريجي. في حين أن عدداً قليلاً من البلدان - مثل رواندا وإثيوبيا والمغرب وغانا - كان أداءها جيداً باستمرار فإن غالبية الدول الأعضاء تظهر أداء غير متساوٍ وغالباً ما تكون متفوقة في منطقة أو منطقتين بينما تتخلف في مناطق أخرى. تؤكد النتيجة الإجمالية على الحاجة إلى إرادة سياسية أكبر وتماسك السياسات ومواءمة الاستثمار عبر القطاعات.

تقرير المراجعة (كل عامين) الخامس الصادر إلى جمعية الإتحاد الأفريقي في فبراير 2026

3.153. قدم تحليل متوسط الدرجات القارية عبر خمس تقارير كل سنتين (التقرير الأول إلى التقرير الخامس) نظرة عامة ثاقبة على تقدم إفريقيا نحو هذه الأهداف، وتوضح الاتجاهات المرئية المعروضة في الشكل 3.9 مشهدا من المكاسب الإضافية المتواضعة والتحديات المستمرة والحاجة الملحة لتسريع التنفيذ.

الالتزام 1: إعادة الالتزام بمبادئ البرنامج الشامل للتنمية الزراعية في افريقية - قصة نجاح

3.154. من بين جميع الالتزامات فإن المجال الأكثر اتساقا وعالي الأداء هو الالتزام 1 والذي يعكس إلى أي مدى قامت البلدان بإضفاء الطابع المؤسسي على أجندة البرنامج الشامل للتنمية الزراعية في إفريقيا في سياساتها الوطنية وأطر التخطيط. بدأ متوسط الدرجات عند 5.8 في دورة التقرير الأولى ووصل إلى أكثر من 8.0 بواسطة في دورة التقرير الخامسة مما يدل على الالتزام والنضج في مواءمة السياسة. يشير هذا المسار التصاعدي إلى أن الحكومات الأفريقية قد تبنت مبادئ البرنامج الشامل للتنمية الزراعية في إفريقيا التوجيهية وأن الإصلاحات المؤسسية تترجم إلى حوكمة وأنظمة تخطيط محسنة للقطاع الزراعي. النتائج هنا تتحقق من صحة الجهود المبذولة في تنسيق الخطط الوطنية للإستثمار الزراعي مع أطر عمل البرنامج الشامل للتنمية الزراعية في إفريقيا، كثفت كل من وكالة التنمية للإتحاد الأفريقي ومفوضية الإتحاد الأفريقي ومكتبها الفني المتخصص مئ المكتب الأفريقي للموارد الحيوانية الجهود لاستعراض تنفيذ الخطط الوطنية للإستثمار الزراعي والموارد الحيوانية السائدة (الماشية ومسايد الأسماك) في الخطط الوطنية للإستثمار الزراعي الحالية والجديدة.

الالتزام 2: تمويل الإستثمار في الزراعة - رابط ضعيف باستمرار

3.155. على الرغم من الالتزامات الخطابية لا يزال تمويل الإستثمار في الزراعة أحد أكثر نقاط الضعف المستمرة في القارة، كانت درجات الالتزام 2 تتأرجح بين 3.1 و 4.2 عبر جميع دورات التقرير المقرر كل عامين الخمسة ، وهي أقل بكثير من هدف مالابو 10 لتخصيص 10٪ من الإنفاق العام للزراعة، بينما يظهر التقرير الخامس زيادة متواضعة. يعكس الاتجاه العام الأولوية المحدودة للزراعة في الميزانيات الوطنية ويقوض النقص المزمع في التمويل قدرة الدول الأعضاء على تحقيق التزامات أخرى مثل الحد من الجوع وتخفيف حدة الفقر والتي ترتبط ارتباطا مباشراً بالإستثمار في البنية التحتية والبحث وسلاسل القيمة.

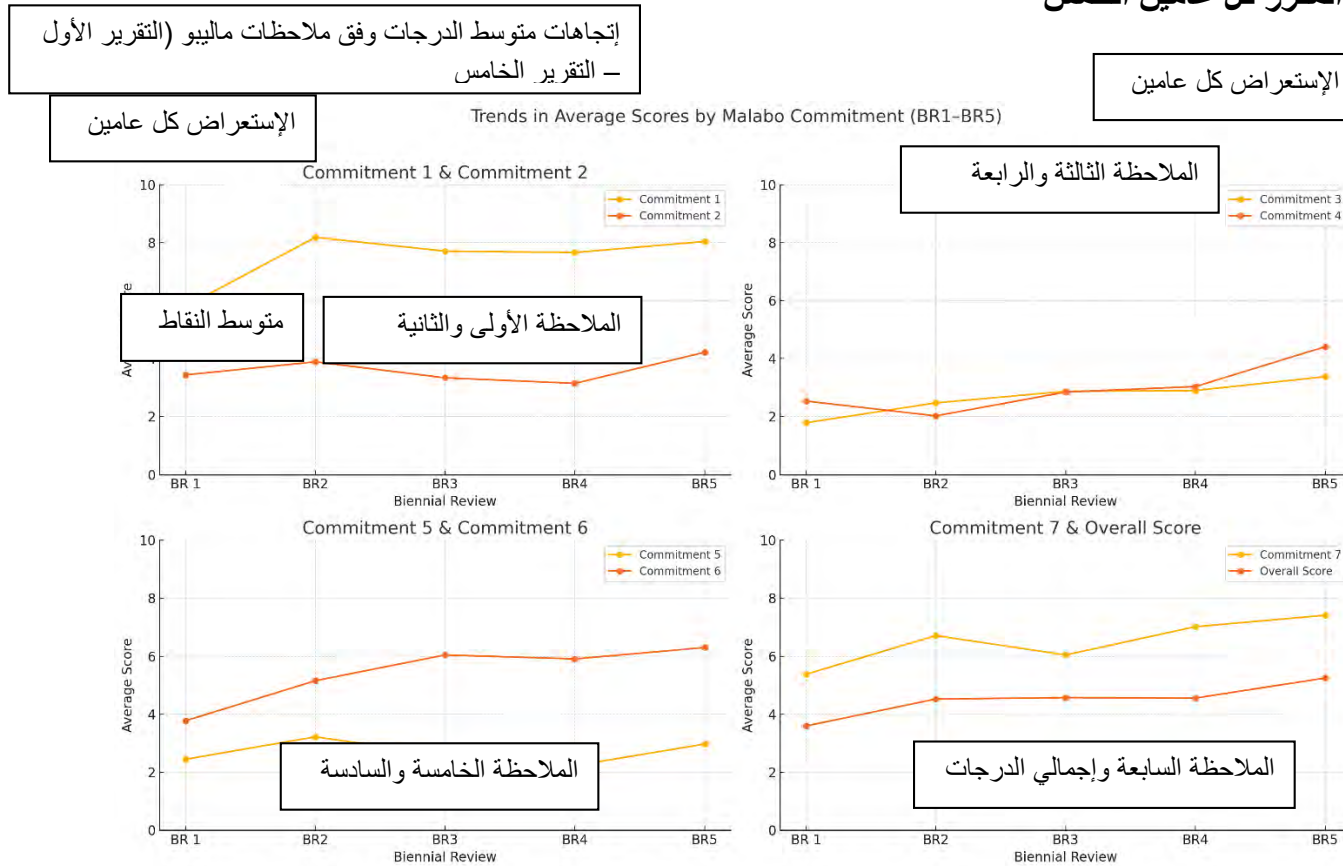
الالتزام 3: إنهاء الجوع - التقدم ، لكنه لا يزال خارج المسار

3.156. لا يزال الهدف المتمثل في القضاء على الجوع في إفريقيا بحلول عام 2025 طموحا ومراوفا بشكل متزايد. تحسن متوسط درجة الالتزام 3 بشكل مطرد من 1.8 في دورة التقرير الأولى إلى 3.4 في دورة التقرير الخامسة مما يشير إلى أن العديد من البلدان تحرز تقدما تدريجيا. ومع ذلك ،

تقرير المراجعة (كل عامين) الخامس الصادر إلى جمعية الإتحاد الأفريقي في فبراير 2026

فإن وتيرة هذا التقدم بطيئة للغاية بحيث لا يمكن الوفاء بالموعد النهائي. يعكس هذا الالتزام قضايا معقدة مثل نقص التغذية وفجوات الغلة وخسائر ما بعد الحصاد، وفي حين أن تحسن الإنتاجية الزراعية في بلدان مختارة يساهم في تحقيق المكاسب فإن الجوع على نطاق واسع وانعدام الأمن الغذائي - الذي يتفاقم بسبب الصراع وتغير المناخ والصدمات الاقتصادية - لا تزال هناك تحديات واسعة الانتشار.

الشكل 3.9: الأداء عبر دورات التقرير المقرر كل عامين الخمس



المصدر: تحليل بيانات التقرير الخامس.

المحور الرابع: خفض معدل الفقر إلى النصف من خلال الزراعة - مكاسب ناشئة

3.157. أحد أهم الاتجاهات الأكثر تشجيعاً يتم ملاحظته في الالتزام الرابع والذي يركز على الحد من الفقر من خلال الاستفادة من الزراعة لخلق فرص العمل ونمو الدخل حيث ارتفعت الدرجات بشكل ملحوظ من 2.0 في دورة التقرير الرابع إلى 4.4 في دورة التقرير الخامس مما يشير إلى تحسن ملموس في قدرة القطاع على تحقيق منافع اقتصادية شاملة

حيث قد يعكس ذلك توسعاً في فرص الحصول على التمويل الزراعي وبرامج توظيف موجهة لتمكين الشباب والنساء ونمو الأعمال الزراعية عبر

سلاسل القيمة. في حين أن هذه المكاسب موضع ترحيب إلا أنها لا تزال متفاوتة بين المناطق ولا يزال التقدم غير كاف لتحقيق هدف خفض معدل الفقر إلى النصف بحلول عام 2025.

الالتزام الخامس: تعزيز التجارة البيئية الأفريقية - الركود والقيود الهيكلية

3.158. على الرغم من تفعيل منطقة التجارة الحرة القارية الأفريقية في عام 2021 لا يزال الالتزام الخامس يظهر أداء متواضعا وغير مستقر. تحسنت النتائج بشكل طفيف في دورة التقرير الثانية وانخفضت في دورة التقرير الرابعة ثم ارتفعت إلى 2.97 في دورة التقرير الخامسة وهي لا تزال أقل بكثير من المستويات المستهدفة. يشير ذلك إلى أن العوائق الهيكلية أمام التجارة بما في ذلك عدم كفاية تحديد فرص التجارة التي تستفيد من المزايا النسبية وانخفاض الإنتاج والمعالجة الموجهة نحو التجارة والالتزام بالمعايير وضعف البنية التحتية وارتفاع تكاليف المعاملات والحواجز الجمركية وغير الجمركية وضعف إنفاذ بروتوكولات التجارة وهي لا تزال دون حل إلى حد كبير ولا تزال إمكانات التجارة البيئية الأفريقية لتعزيز الأمن الغذائي والمرونة الاقتصادية غير مستغلة.

الالتزام 6: تعزيز المرونة في مواجهة تقلبات المناخ والمخاطر ذات الصلة

3.159. لا تزال النظم الزراعية في أفريقيا معرضة بشدة للصدمات المناخية، ويقيم الالتزام 6 قدرة البلدان على بناء المرونة من خلال الزراعة الذكية مناخيا وتخفيف المخاطر والاستعداد المؤسسي. وعلى الرغم من إلحاحها يظهر التقرير الخامس تقدما قاريا محدودا حيث لا يوجد سوى عدد قليل من البلدان مثل إثيوبيا ورواندا وكينيا على المسار الصحيح. منذ دورة التقرير الأولى وحتى دورة التقرير الخامسة كانت المكاسب غير متسقة حيث أعاقها ضعف التنسيق ومحدودية أنظمة البيانات وعدم كفاية التمويل المخصص للتكيف. تفتقر العديد من البلدان إلى سياسات مناخية وزراعية متكاملة، أو إلى القدرة على توسيع نطاق أنظمة الإنذار المبكر أو إعادة تأهيل التربة أو ممارسات الحفاظ على المياه. ومن المشجع ظهور مبادرات إقليمية حيث قامت بعض الدول بتجربة خطط تأمين وتكيف مجتمعي ومع ذلك تظل هذه الجهود معزولة. لم تعامل المرونة المناخية بعد كعنصر أساسي في التخطيط الزراعي في معظم البلدان. ولتسريع التقدم يجب تعميم المرونة في جميع الاستثمارات الزراعية ويجب إضفاء الطابع المؤسسي على التعاون بين القطاعات لمواءمة الأهداف البيئية وأهداف النظام الغذائي.

الالتزام 7: المساءلة المتبادلة عن الإجراءات والنتائج

3.160. برزت كواحدة من أكثر مجالات التقدم الواعدة في أفريقيا في عملية برنامج التنمية الزراعية الشاملة في أفريقيا وتنضم هذه الخطة كإحدى ضمان البلدان للشفافية ومشاركة أصحاب المصلحة والرصد المنتظم للسياسات من خلال أدوات مثل المراجعات القطاعية المشتركة. وفي إطار الالتزام

تقرير المراجعة (كل عامين) الخامس الصادر إلى جمعية الإتحاد الأفريقي في فبراير 2026

الخامس سارت عدة دول مثل رواندا وكينيا وغانا والمغرب وموريتانيا، على الطريق الصحيح مظهرة التزاما مؤسسيا قويا بالحوكمة القائمة على الأدلة، ومنذ إطار الالتزام الثالث تحسنت أنظمة المساءلة المتبادلة حيث قدم المزيد من الدول بياناتها وأجرت مراجعات وأدمجت الرصد الزراعي في الأطر الوطنية وقد ساهم إطار الالتزام نفسه في بناء زخم بدعم من قبل المساعدة الفنية للاتحاد الأفريقي. ومع ذلك، لا تزال هناك ثغرات ففي العديد من الدول تكون تقارير المراجعة المشتركة غير منتظمة أو غير شاملة وبيانات الأداء محدودة أو حساسة سياسيا. علاوة على ذلك، غالبا ما تفتقر المساءلة المتبادلة إلى الدعم القانوني أو آليات المتابعة. يتطلب تعزيز الالتزام السابع دمج المساءلة في القوانين الوطنية وتمكين المجتمع المدني وضمان تأثير المراجعات بشكل مباشر على التخطيط والميزانيات وعندما يطبق بشكل صحيح يصبح دافعا للتقدم في جميع الالتزامات.

3.ج. أبرز ما جاء في موضوع العام العدالة التعويضية لنظم الغذاء في أفريقيا

3.161. حدد الاتحاد الأفريقي عام 2025 "عام العدالة للأفارقة والأشخاص ذوي الأصول الأفريقية من خلال التعويضات" مؤكداً على ضرورة مواجهة إرث الاستعمار والعبودية وقد رسخت هذه التواريخ في النظم الغذائية الأفريقية حيث أدت تجارة الرقيق عبر المحيط الأطلسي إلى تهجير ملايين الأفارقة وتشنيت معارفهم الزراعية، في حين عمدت الأنظمة الاستعمارية بشكل منهجي إلى تفكيك الزراعة ومصايد الأسماك المحلية المتنوعة لإعطاء الأولوية لمحاصيل التصدير ودفع الاستغلال الزراعي المزارعين إلى ترك الأراضي الخصبة وفرض زراعة المحاصيل النقدية الأحادية ولا تزال الأطر القانونية الموروثة من الاستعمار تهمش الرعاة والصيادين، فعلى سبيل المثال تحظر قوانين البذور الحديثة في بعض البلدان تبادل البذور التقليدية - وهي سياسة وصفها النشطاء بأنها في الواقع بيع "النظام الغذائي لمن يدفع أعلى سعر". وقد فرضت هذه التشوهات الاعتماد على المواد الغذائية الأساسية المستوردة وخنقت الاستثمار في البنية التحتية الريفية (الطرق والري والتخزين) مما أدى إلى تآكل الأمن الغذائي والتغذوي على المدى الطويل. إرث الاستعمار والعبودية

3.162. أعادت القوى الاستعمارية توجيه الزراعة الأفريقية نحو الاحتياجات الاستعمارية. تُظهر الروايات التاريخية إهمال المواد الغذائية الأساسية المحلية، والثروة الحيوانية، ومصايد الأسماك، لصالح محاصيل نقدية واحدة للتصدير. في العديد من المناطق، قيّد بناء الأسوار والمحميات الرعي الرعوي بينما نهبت أساطيل الصيد الاستعمارية المياه الساحلية، واليوم لا تزال أفريقيا تصدّر إلى حد كبير الأغذية الخام وتستورد السلع المصنعة - وهو نمط تجاري أحادي الاتجاه متجذر في الاستعمار. على سبيل المثال، في عام 2021، كان حوالي 65% من الأغذية والمواد الخام المصدرة من أفريقيا إلى الاتحاد الأوروبي غير مصنعة بينما كانت 68% من الواردات من أوروبا منتجات مصنعة، حوالي 16% فقط من التجارة الأفريقية تتم داخل القارة مما يبقي الدول حبيسة صادرات السلع منخفضة القيمة، ويفاقم الصيد الأجنبي غير القانوني وغير المبلغ عنه هذا الاستغلال. هذه الأنماط - "فخاخ السلع" الموروثة من الاستعمار - تقمع تنوع الأغذية المحلية وتبقي أفريقيا مستوردة للغذاء الذي يمكنها زراعته بنفسها.

3.163. باستنزاف السكان ومصائد الأسماك والثروة الحيوانية والمحاصيل ضيق الاستعمار نطاق الأغذية المزروعة وهمش التراث الطهوي الأفريقي الغني بالحبوب والدرنات والخضراوات وسلالات الماشية ومصايد الأسماك الساحلية، وفي الوقت نفسه زرعت المحاصيل النقدية الأكثر ربحية (مثل البن والكافو والقطن وغيرها) في مزارع أحادية الزراعة غالبا باستخدام عمالة قسرية أو رخيصة مع فائدة ضئيلة للأنظمة الغذائية المحلية. بعد الاستقلال واصلت العديد من الدول هذه الأنماط المشوهة في ظل قواعد تجارية جديدة. ولا تزال النتيجة واضحة في الحقول الفارغة من الأرز أو القمح المستورد بجوار المزارع الموجهة للتصدير.

التغذية والفقير والسلطة

3.164. يعاني الأطفال الأفارقة من سوء التغذية المزمن ونقص المغذيات الدقيقة بمعدلات أعلى بكثير من المتوسطات العالمية مما لا يعكس الفقر فحسب بل يعكس أيضا الإهمال التاريخي للزراعة المراعية للتغذية. ولا يزال التقزم وفقر الدم و"الجوع الخفي" منتشرا على نطاق واسع، ويقدر المحللون أن سوء التغذية يكلف الاقتصادات الأفريقية ما بين 10% و16% من الناتج المحلي الإجمالي سنويا، ويرتبط تخلف الزراعة بهذه الخسائر: فرغم أن إعلان مابوتو لعام 2003 (البرنامج الشامل للتنمية الزراعية في أفريقيا) حث على تخصيص 10% من ميزانيات الزراعة إلا أن عددا قليلا جدا من البلدان حقق ذلك فبدلاً من تعزيز الغلات والتنوع جاء معظم النمو من زيادة الأراضي المزروعة، وقد أدى سوء الطرق الريفية وسوء التخزين إلى تلف كميات كبيرة من الفاكهة والخضراوات قبل وصولها إلى الأسواق. في الواقع، لا تطعم مئات الملايين من الأطنان من الأغذية الغنية بالمغذيات الناس أبدا. هذه النتائج تمثل في جوهرها قضية عدالة: فسوء التغذية المتجذر يعكس أجيالاً من تحويل الموارد. بناء سلاسل قيمة غذائية زراعية متكاملة من أجل العدالة

3.165. يجب أن لا تقتصر العدالة التعويضية على مجرد تصحيح الاختلالات البيئية بل تتطلب أيضا تحويل هيكل أنظمة الزراعة الأفريقية المجزأ بشدة والموجه نحو الخارج. لقد حصر إرث الاستعمار وما بعد الاستعمار الاقتصادات الأفريقية في الاعتماد على تصدير السلع الأساسية مع ترك سلاسل المواد الغذائية الأساسية والتجهيز والتوزيع متخلفة. واليوم، لا تزال معظم الدول الأفريقية تصدر السلع الزراعية الخام وتستورد المنتجات الغذائية الجاهزة مما يقوض الأمن الغذائي والتغذوي ويستنزف الميزانيات الوطنية.

3.166. يعد اتباع نهج متكامل لسلسلة القيمة أمرا ضروريا لعكس هذا النمط. ينبغي أن يستهدف الاستثمار التعويضي كل جزء من النظام الغذائي من المدخلات والإنتاج إلى التجميع والتجهيز والتوزيع والاستهلاك وهذا لا يشمل المحاصيل الأساسية فحسب بل يشمل أيضا الحبوب المحلية ومنتجات الثروة الحيوانية ومصايد الأسماك والبستنة. تعد الاستثمارات في البنية التحتية الريفية (مثل الطرق، وسلاسل التبريد، والتخزين) وأنظمة البذور المحلية ومنصات السوق الرقمية وصناعات تجهيز المنتجات الزراعية أمرا حيويا للحفاظ على القيمة داخل القارة وتقليل الاعتماد على الواردات.

أجندة إصلاحية

3.167. يتطلب تحقيق العدالة في النظم الغذائية في أفريقيا استثمارات تحويلية وتغييرات في سياسات زيادة الاستثمار الزراعي العام. المجالات ذات الأولوية هي الري والطرق الريفية والتخزين والأسواق والاحتياجات الغذائية المحلية لإصلاح الإهمال الذي خلفته الحقبة الاستعمارية. توسيع نطاق البرامج المراعية للتغذية وتوسيع نطاق الحماية الاجتماعية وتغذية المدارس والأمهات وتمكين المرأة وتعزيز التجارة البينية الأفريقية وتطبيق اتفاقية التجارة الحرة القارية الأفريقية من خلال إزالة التعريفات الجمركية وتوحيد معايير السلامة وإلغاء الحواجز غير الجمركية بالإضافة إلى أسواق إقليمية أقوى تسمح للمناطق الفائضة بتزويد المناطق الجائعة مما يكسر نموذج التصدير/الاستيراد القديم. يمكن لاستثمارات الشتات وصناديق التكيف إعادة بناء سلاسل القيمة العابرة للحدود للأغذية بدلاً من المحاصيل النقدية، حماية حقوق الأراضي والمياه والبذور وإلغاء قوانين الأراضي الاستعمارية وضمان استخدام أراضي صغار المزارعين والرعاة قانونياً (خاصة للنساء والشباب) والاعتراف بمصادر المياه وممرات الرعي التي تديرها المجتمعات المحلية وإصلاح سياسات البذور لحماية الأصناف التي احتفظ بها المزارعون والمحاصيل المحلية والحفاظ على التنوع الجيني الذي أضعفه الحكم الاستعماري وإعادة توجيه تمويل المناخ لتلبية الاحتياجات الأفريقية وتوجيه أموال المناخ نحو التكيف الزراعي - وليس فقط مشاريع الكربون ودعم الزراعة المقاومة لتغير المناخ (البذور المقاومة للجفاف، والحراثة الزراعية، وجمع المياه) ودعم التحسينات في أعلاف الماشية وتقنيات خفض انبعاثات الميثان. على سبيل المثال، من شأن الاستثمار في احتياطات الأعلاف الإقليمية وشبكات صحة الحيوان أن يخفف من صدمات الجفاف، وينبغي أن يتتبع إطار عمل البرنامج الأفريقي الشامل للتنمية الزراعية أهداف العدالة مثل التوزيع العادل للأراضي والتنوع الغذائي وتحسين أنظمة البيانات لرصد التقزم والحالة الغذائية وتدفقات الإنفاق. وسوف يساعد القياس الشفاف على ضمان وصول سياسات التعويض إلى المجتمعات التي لا تزال تعاني من ندوب الاستعمار.

3.168. من خلال مواجهة الإرث الاستعماري بشكل مباشر - بالاستثمار في سلاسل القيمة والمجتمعات الزراعية المهملة وإعادة صياغة قواعد التجارة وتمكين المعرفة المحلية - يمكن للاتحاد الأفريقي تحويل المظالم التاريخية إلى مستقبل من العدالة الغذائية والازدهار المشترك والانتقال من النماذج المعتمدة على التصدير إلى أجندة كمبالا الجديدة لنظم الغذاء يعني إعطاء الأولوية لحقوق الناس في الغذاء. وبهذه الطريقة لا تصبح التعويضات واجبا أخلاقيا فحسب بل خارطة طريق عملية لتعزيز مستقبل أفريقيا بكرامة والاعتماد على الذات.

الأداء الإقليمي

٤.١ وسط أفريقيا

4.1 وفقا لمناطق الاتحاد الأفريقي، تضم منطقة وسط أفريقيا تسع دول أعضاء ومع ذلك، بالنسبة لتقارير مراجعة الميزانية لم تدرج سوى ثماني دول أعضاء في منطقة وسط أفريقيا لأغراض التنسيق وإعداد التقارير وهي الكاميرون، وجمهورية أفريقيا الوسطى، وتشاد، والكونغو، وجمهورية الكونغو الديمقراطية، وغينيا الاستوائية، والغالون، وساو تومي وبرينسيبي. وبتنسيق من الجماعة الاقتصادية لدول وسط أفريقيا قدمت خمس 5 دول وهي الغابون، وتشاد، وجمهورية أفريقيا الوسطى، والكاميرون، وساو تومي وبرينسيبي تقاريرها القطرية لمراجعة الميزانية الخامسة. يمثل ذلك معدل تقديم قدره 62.5٪ مما يدل على المشاركة الإقليمية للدول الأعضاء. وظلت مشاركة الدول الأعضاء في المنطقة مستقرة مقارنةً بدورة التقرير الرابعة مع اختلاف الدول المشاركة حيث انسحبت جمهورية غينيا الاستوائية وحلت محلها ساو تومي وبرينسيبي التي لم تشارك في عملية التقارير منذ دورة التقرير الثالثة، في الواقع لا يزال معدل المشاركة أقل في هذه المنطقة مقارنةً بمعدل 87.5% المسجل في الدورة الثالثة للتقرير لعام 2021 ولم تقدم ثلاث دول هي جمهورية الكونغو الديمقراطية والكونغو وغينيا الاستوائية تقاريرها القطرية لهذه الدورة الخامسة للتقرير، ويبلغ إجمالي درجة المنطقة 9.40/3.01 مقابل 9.29/3.29 في الدورة الرابعة للتقرير وبالتالي، يمكن القول إن المنطقة لا تتقدم بشكل جيد مقارنةً بأهداف إعلان مالابو والتزاماته. ويشير المعيار التراكمي لعام 2025، مقارنة بدرجات تقرير الدورة الرابعة للتقرير حيث سجلت 9.29/3.29 في عام 2023 وسجلت الدورة الثالثة للتقرير 7.28/3.33 في عام 2021، إلى أن المنطقة آخذة في التراجع.

4.2 على الرغم من أن منطقة وسط أفريقيا ليست على المسار الصحيح في نهاية عملية إعلان مالابو فقد سجلت المنطقة بعض التقدم الجيد على التوالي في استثمار القطاع الخاص المحلي في الزراعة (حيث سجلت المنطقة 9.00/6.00 في عام 2025 مقابل 9.00/0.55 في عام 2023) ومشاركة المرأة في الأعمال الزراعية (حيث سجلت 9.20/5.83 في عام 2025 مقابل 9.00/2.00 في عام 2023). تحتاج المنطقة إلى تحسين بعض الأداء الذي حققت فيه أداء جيدا في السابق مثل قدرة الدولة على التخطيط والتنفيذ والرصد والتقييم القائم على الأدلة (حيث سجلت: 9.00/7.40 في عام 2025 مقابل 9.00/9.34 في عام 2023) ومراجعة الأقران والمساءلة المتبادلة (بدرجة 10/5.22 في عام 2025 مقابل 10/6.56 في عام 2023). وينبغي بذل جهود إضافية بشأن التجارة البينية الأفريقية في السلع والخدمات الزراعية (حيث لوحظ الركود) وسياسات التجارة البينية الأفريقية والظروف المؤسسية حيث لوحظ الانحدار (9.00/0.00 في عام 2025 مقابل 9.00/3.34 في عام 2023).

4.3 وقد لوحظ فيما يتعلق بالتجارة البينية الأفريقية أن الدول لديها دليل على إيداع وثائق التصديق بموجب اتفاقية منطقة التجارة الحرة القارية الأفريقية، وعلى وجه التحديد وضعت دول مثل الكاميرون وتشاد استراتيجيتها الوطنية لتنفيذ اتفاقية منطقة التجارة الحرة القارية الأفريقية ومن بين الدول الخمس (5) التي قدمت تقاريرها القطرية أحرزت دولتان تقدما بما في ذلك انتقال الكاميرون من 9.29/3.70 في عام 2023 إلى 9.40/3.75 في عام 2025 تقرير المراجعة (كل عامين) الخامس الصادر إلى جمعية الإتحاد الأفريقي في فبراير 2026

وانتقال جمهورية أفريقيا الوسطى من 9.29/1.73 في عام 2023 إلى 9.40/3.83 في عام 2025. وعلى العكس من ذلك انخفضت درجة الجابون من 9.29/4.79 في عام 2023 إلى 9.40/3.83 في عام 2025. وتجدر الإشارة إلى أن معدل مشاركة الدول الأعضاء في هذه المنطقة غير متنسق حيث لم تتجح سوى الجابون والكاميرون في تقديم تقاريرهما خلال عملية إعلان مالابو بأكملها.

4ب. شرق أفريقيا

4.4. وفقا لمناطق الاتحاد الأفريقي، تضم منطقة شرق أفريقيا أربع عشرة دولة عضو ومع ذلك، فيما يتعلق بتقارير إعلان مالابو لم تُدرج سوى 13 دولة عضو في منطقة شرق أفريقيا لأغراض التنسيق وإعداد التقارير وهي: بوروندي، وجزر القمر، وجيبوتي، وإريتريا، وإثيوبيا، وكينيا، ورواندا، وسيشل، والصومال، وجنوب السودان، والسودان، وتنزانيا، وأوغندا. تنسق المنطقة بشكل مشترك ثلاث مجموعات اقتصادية إقليمية وهي: جماعة شرق أفريقيا والهيئة الحكومية الدولية المعنية بالتنمية والسوق المشتركة لشرق وجنوب أفريقيا ولم تقدم دولتان (2) من أصل 13 دولة عضو تقاريرهما لأسباب مختلفة وهاتان الدولتان اللتان لم تقدمتا تقاريرهما هما إريتريا التي فاتها الموعد النهائي لتقديم التقارير والسودان الذي لم يتمكن من تقديم التقارير بسبب النزاع الدائر.

4.5. بلغت درجة الأداء الإجمالية لشرق إفريقيا في دورة التقرير الخامس 5.6 مقارنةً بمعيار دورة التقرير الخامس البالغ 9.40 (9.40/5.6)، وتندرج هذه الدرجة ضمن فئة التقدم المتوسط، وباستثناء دورة التقرير الثانية في عام 2021 لم تكن المنطقة على المسار الصحيح في أي من دورات التقارير الأخرى. ومع ذلك، يمكن ملاحظة اتجاه تصاعدي متواضع مع تحسن الدرجة الإجمالية تدريجياً من 4.00 في الدورة الأولى في عام 2017 إلى 4.20 في عام 2019، و4.56 في عام 2021، و5.00 في عام 2023، لتصل إلى 5.6 في عام 2025.

4.6. بالتعمق في مجالات الالتزام، سجلت بعض مجالات الالتزام أداء أفضل من غيرها وقد أحرزت المنطقة تقدماً كبيراً في اثنين من مجالات الالتزام هما الالتزام بعملية برنامج التنمية الزراعية الشاملة في أفريقيا (8/10) والمساءلة المتبادلة عن الإجراءات والنتائج (9.4/7.64) مما يدل على الدعم السياسي القوي والتوافق المؤسسي في المنطقة، حققت المنطقة تقدماً متوسطاً في مجالين من مجالات الالتزام هما القضاء على الفقر من خلال الزراعة (9.17/5.56) والقدرة على الصمود في وجه تقلبات المناخ (9.55/6.98) أما في مجالات الالتزام الثلاثة المتبقية وهي تمويل الاستثمار في الزراعة (9.7/4.26) والقضاء على الجوع (9.24/3.79) والتجارة البينية الأفريقية في السلع والخدمات الزراعية (9.00/2.98) فقد أحرزت المنطقة تقدماً محدوداً مما يشير إلى تحديات هيكلية أساسية تشمل نقص التمويل وضعف الإنتاجية وقيود سلاسل التوريد وعوائق التجارة/البنية التحتية أو السياسات التي تحد من المشاركة في التجارة البينية الأفريقية.

4.7. بالنظر إلى الأداء الفردي للدول في المنطقة حققت رواندا فقط تقدما كبيرا في نتيجتها الإجمالية (8.04) بينما حققت ثماني دول تقدما متوسطا وهي بوروندي (5.31) وجيبوتي (6.52) وإثيوبيا (7.17) وكينيا (7.17) وتنزانيا (7.01) وأوغندا (7.01) وسيشل (5.08) والصومال (5.10) وسجلت دولتان هما جزر القمر (0.91) وجنوب السودان (3.75) درجة أقل. تتميز رواندا بشكل إيجابي مع تقدم كبير بشكل عام ومن المرجح أنها تستفيد من حوكمة قوية وأطر سياسات فعالة ومؤسسات أكثر استقرارا وتعبئة فعالة للموارد. حققت المجموعة الثانية المكونة من بوروندي وجيبوتي وإثيوبيا وكينيا وتنزانيا وأوغندا وسيشل والصومال، تقدما متوسطا مما يشير إلى أنها تتقدم إلى الأمام ولكن ليس بالسرعة الكافية. وأخيرا فإن المجموعة الثالثة التي تتألف من جزر القمر وجنوب السودان متأخرة في هذا المجال حيث أظهرت تقدما ضعيفا وهو ما يعكس على الأرجح مزيجا من الهشاشة والقدرة المحدودة، وربما ضعف النظم المؤسسية.

4.8. مع ضمان التزام الدول الأعضاء في المنطقة بمبادئ البرنامج الشامل للتنمية الزراعية في أفريقيا وعملية المساءلة المتبادلة لا بد من التركيز على ما هو أبعد من أطر الالتزام ليشمل التنفيذ وحشد الاستثمارات. إن مواصلة تعزيز التعاون الإقليمي من خلال سياسات تجارية منسقة واستثمارات في البنية التحتية ينطوي على إمكانات كبيرة لإطلاق العنان للتجارة البينية الأفريقية، ويعد السلام والتماسك في المنطقة أمرا بالغ الأهمية للحفاظ على المكاسب التي تحققت فيها. علاوة على ذلك، لا تزال المساعدة الخاصة للدول الهشة لتحقيق الاستقرار في النظم الزراعية والغذائية قضية رئيسية للمنطقة. هناك حاجة لاستكشاف المزيد من الشراكات بين القطاعين العام والخاص لتعزيز التمويل والاستثمارات في الأعمال الزراعية لسد الفجوة في التمويل الزراعي. وبشكل عام، تحتاج المنطقة إلى النظر في إضفاء الطابع المحلي على إعلان كمبالا والاهتمام بالاستثمار في البنية التحتية وأنظمة البيانات التي تتوافق مع إعلان كمبالا.

٤.ج. شمال أفريقيا

4.9. وفقا لمناطق الاتحاد الأفريقي يوجد سبع دول أعضاء في منطقة شمال أفريقيا، جميع هذه الدول السبع مدرجة في منطقة شمال أفريقيا لتقديم التقارير المقررة كل عامين لأغراض التنسيق وإعداد التقارير.

4.10. سجلت منطقة شمال أفريقيا درجة إجمالية قدرها 5.02 في دورة التقرير الخامسة مقارنة بالمعيار المرجعي البالغ 9.40 والذي يصنف على أنه تقدم متوسط، وبينما يعكس هذا تحسنا مقارنة بالدرجات الأدنى البالغة 4.22 في عام 2023، و4.62 في عام 2021، و3.80 في عام 2019، و2.65 في عام 2017 إلا أن المنطقة ظلت باستمرار بعيدة عن المسار الصحيح لتحقيق التزامات مالابو. وبالمثل في دورة التقرير الخامسة لعام 2025.

4.11. يقدم التقرير الخامس صورة متباينة للتقدم المحرز في منطقة شمال أفريقيا حيث تظهر دولها الأعضاء الست، وهي الجزائر ومصر وليبيا وموريتانيا والمغرب وتونس مسارات متباينة في التحول الزراعي، ولم يحقق سوى بعضها خطوات ملموسة نحو عام 2025. يعرض هذا القسم أداء المنطقة عبر التزامات مالابو الستة الرئيسية بناء على نتائج التقرير الخامس مع الأخذ في الاعتبار أيضا الاتجاهات الواضحة في دورات المراجعة السابقة (من المراجعة الأولى إلى المراجعة الرابعة).

4.12. إعادة الالتزام بمبادئ وقيم البرنامج الشامل للتنمية الزراعية في أفريقيا: يعكس هذا الالتزام الإرادة السياسية والتوافق المؤسسي مع أهداف البرنامج الشامل للتنمية الزراعية في أفريقيا. في دورة التقرير الخامسة أظهر المغرب (10.0) وتونس 9.1 ومصر (8.6) وموريتانيا (8.5) التزاما قويا بمبادئ البرنامج الشامل للتنمية الزراعية في أفريقيا بما يتفق مع أدائها في المراجعات السابقة. وقد قامت هذه البلدان بإضفاء الطابع المؤسسي على أطر البرنامج الشامل للتنمية الزراعية في أفريقيا وواءمت بشكل فعال بين استراتيجيات الزراعة الوطنية والأهداف القارية. في المقابل، تتخلف الجزائر (2.6) وليبيا (4.2) مما يشير إلى ضعف تكامل السياسات أو نقص المشاركة الفعالة في أجندة البرنامج الشامل للتنمية الزراعية في أفريقيا. لم تكن بيانات تونس متاحة في إطار برنامج التنمية الزراعية الشامل الخامس لكن التقارير السابقة أظهرت توافقا معتدلا مع عمليات البرنامج الشامل للتنمية الزراعية في أفريقيا.

4.13. تمويل الاستثمار في الزراعة: لا يزال الالتزام بتخصيص 10% على الأقل من الإنفاق العام للزراعة بعيد المنال في معظم دول شمال أفريقيا. تتصدر المغرب المنطقة (5.7%)، تلتها مصر (3.6%) وموريتانيا (2.4%)، وجميعها لا تزال دون المستوى المرجعي، ومن المثير للقلق أن ليبيا أبلغت عن انعدام الاستثمار الزراعي بينما سجلت الجزائر 1.4% فقط. استمر هذا الاتجاه في جميع دورات التقرير المقرر كل عامين مما يؤكد على نقص مزمّن في الاستثمار الزراعي من قبل العديد من حكومات المنطقة. ورغم التصريحات السياسية، غالبا ما لا تعكس مخصصات الميزانية أولويات هذا القطاع.

4.14. القضاء على الجوع بحلول عام 2025: لا يزال القضاء على الجوع طموحا محوريا لإعلان مالابو إلا أن الأداء في شمال أفريقيا لا يزال متفاوتا، يتصدر المغرب (5.7%) ومصر (4.9%) المنطقة مجددا بنتائج تقترب من عتبات المستوى المرجعي، ويرجع ذلك على الأرجح إلى الإنتاجية الزراعية المستدامة وانخفاض مستويات نقص التغذية نسبيا والاستثمارات في الأمن الغذائي. ومع ذلك، تظهر الجزائر (1.1) وليبيا (0.3) وموريتانيا (2.5) أن انعدام الأمن الغذائي ونقص التغذية لا يزالان مصدر قلق لا سيما بين سكان الريف. وقد سلطت دورة التقرير الرابع الضوء بالفعل على نقاط الضعف هذه، وبينما شهدت مصر والمغرب تحسنا مطردا، ظل وضع دول أخرى راكدا.

4.15. **خفض معدل الفقر إلى النصف من خلال الزراعة:** يفك هذا الالتزام دور الزراعة في الحد من الفقر لا سيما الفقر في المناطق الريفية، وقد أظهرت المغرب (9.2) ومصر (7.5) مرة أخرى أدوارا قيادية مما يعكس مساهمة الزراعة في النمو الشامل وخلق فرص العمل. في المقابل سجلت الجزائر وليبيا صفرا وسجلت موريتانيا أقل من 1.0 مما يشير إما إلى محدودية البيانات أو إلى نقص حقيقي في التقدم. تعكس هذه الأرقام مراجعات سابقة كانت فيها نتائج الحد من الفقر ضعيفة أو راكدة لا سيما في البلدان التي تعتمد اعتمادا كبيرا على النفط أو الاقتصادات المركزية حيث تهمش الزراعة.

4.16. **تعزيز التجارة البينية الأفريقية في مجال الزراعة:** يعد تيسير التجارة أمرا بالغ الأهمية لتحقيق الأمن الغذائي والتكامل الإقليمي. سجلت منطقة شمال إفريقيا أفضل أداء بنتيجة 4.25 مما يعكس تحسنا ملحوظا بنسبة 1.92 ويظهر أداؤها في هذا المجال تباينا كبيرا، وحققت كل من مصر (8.6) والمغرب (6.6) درجات جديرة بالثناء مما يدل على الجهود السياساتية لدمج الأسواق الإقليمية وتعزيز التجارة الزراعية عبر الحدود، خاصة في إطار منطقة التجارة الحرة القارية الأفريقية. ومع ذلك، لا تزال ليبيا (0.0) وموريتانيا (3.0) والجزائر (3.9) دون المستوى مما يعكس حواجز مثل البنية التحتية غير الكافية وعدم توافق السياسات التجارية وعدم الاستقرار الإقليمي. حددت المراجعات السابقة هذه المشكلات إلا أنها لا تزال قائمة في دورة التقرير الخامسة مما يسلط الضوء على الحاجة إلى إصلاحات هيكلية أعمق.

4.17. **تعزيز القدرة على الصمود في مواجهة تقلبات المناخ:** يعد بناء أنظمة زراعية قادرة على الصمود في وجه تغير المناخ أولوية استراتيجية - في دورة التقرير الخامسة أبلغ المغرب (10.0) ومصر (9.4) والتي تعتبر درجات مثالية مما يشير إلى استراتيجيات قوية للتكيف مع المناخ وسياسات لإدارة المياه وقدرات مؤسسية. كما كان أداء موريتانيا (5.8) جيدا إلى حد ما. ومع ذلك، لا تزال الجزائر (3.3) وليبيا (0.0) عرضة لصدمات المناخ وندرة المياه وهما قضيتان حرجتان في منطقة شمال أفريقيا القاحلة. يشير استمرار ضعف الأداء في هذا المجال كما يتضح من التقريرين الثالث والخامس إلى أن تخطيط المرونة في بعض البلدان لا يزال يعاني من نقص التمويل أو ضعف التنسيق.

4.18. يرسم التقرير الخامس للالتزامات صورة متباينة لتقدم شمال أفريقيا نحو تحقيق أهداف مالا بو للبرنامج الشامل للتنمية الزراعية في أفريقيا، فمن جهة أظهر كل من المغرب وتونس ومصر أداء قويا ومتحسنا باستمرار في جميع الالتزامات الستة، يعكس هذا التقدم إعطاء الأولوية للزراعة في السياسات وأنظمة البيانات القوية والاستثمارات المستدامة، ومن جهة أخرى تظل ليبيا غائبة باستمرار أو تعاني من ضعف شديد في الأداء، ربما بسبب استمرار عدم الاستقرار السياسي وضعف المؤسسات، وتقع الجزائر وموريتانيا في مكان ما بين هذين البلدين حيث تظهران إمكانات كبيرة ولكنهما تفتقران إلى الاتساق في الالتزامات.

4. جنوب أفريقيا

4.19. **التحليل الإقليمي - جنوب أفريقيا:** وفقا لمناطق الاتحاد الأفريقي تضم منطقة جنوب أفريقيا عشر دول أعضاء ومع ذلك، بالنسبة للتقارير المقررة كل عامين تم تضمين 12 دولة عضو في منطقة جنوب أفريقيا لأغراض التنسيق والإبلاغ وهي: أنغولا، بوتسوانا، ليسوتو، مدغشقر، ملاوي، موريشيوس، موزمبيق، ناميبيا، جنوب أفريقيا، إسواتيني، زامبيا، وزيمبابوي. في دورة التقرير الخامسة قدمت إحدى عشرة دولة تقاريرها وكانت أنغولا الدولة الوحيدة التي لم تقدم تقاريرها على الرغم من الجهود المبذولة لإشراكها. ويمثل هذا معدل تقديم بنسبة 91.7٪، وهو أقل بقليل من نسبة 100٪ التي تحققت في دورة التقرير الرابع.

4.20. **الأداء الإقليمي العام:** في دورة التقرير الخامسة حققت جنوب إفريقيا متوسط درجة إجمالي قدره 5.77 مقابل معيار قدره 9.40. ويمثل هذا تحسنا مطردا مقارنة بـ 4.26 في دورة التقرير الرابعة لعام 2023 و 4.11 في دورة التقرير الثالثة 2021 مما يسلط الضوء على التقدم المستمر في جميع أنحاء المنطقة. على الرغم من أن النتيجة لا تزال أقل من معيار عام 2025 إلا أن المسار التصاعدي ملحوظ. والأهم من ذلك سجلت جنوب إفريقيا أعلى متوسط إقليمي في دورة التقرير الخامسة مما يؤكد قيمة المشاركة والاستثمار المستدامين في التحول الزراعي. ومع ذلك، لم يحقق أي بلد في المنطقة المعيار الكامل بعد، ويعكس هذا النمط القاري الأوسع الذي لوحظ منذ دورة التقرير الثاني في عام 2021: في حين أن التقدم واضح إلا أنه يلزم مزيد من التسارع لسد الفجوة في أهداف عام 2025.

4.21. **الأداء الإقليمي حسب الالتزام:** لم تحقق منطقة جنوب إفريقيا أيًا من التزامات مالابو السبعة (7) في دورة التقرير الخامسة لعام 2025. وكما هو موضح في الشكلين 4.1 و 4.2 فقد حققت الدول الأعضاء في جنوب إفريقيا بشكل مشترك ما يزيد كثيرا عن نصف المعالم المطلوبة في أربعة التزامات، لم تحقق منطقة جنوب إفريقيا بعد أيًا من التزامات مالابو السبعة بالكامل في دورة التقرير الخامسة لعام 2025. ومع ذلك، يختلف الأداء باختلاف الالتزامات مع وجود نقاط قوة ملحوظة في بعض المجالات.

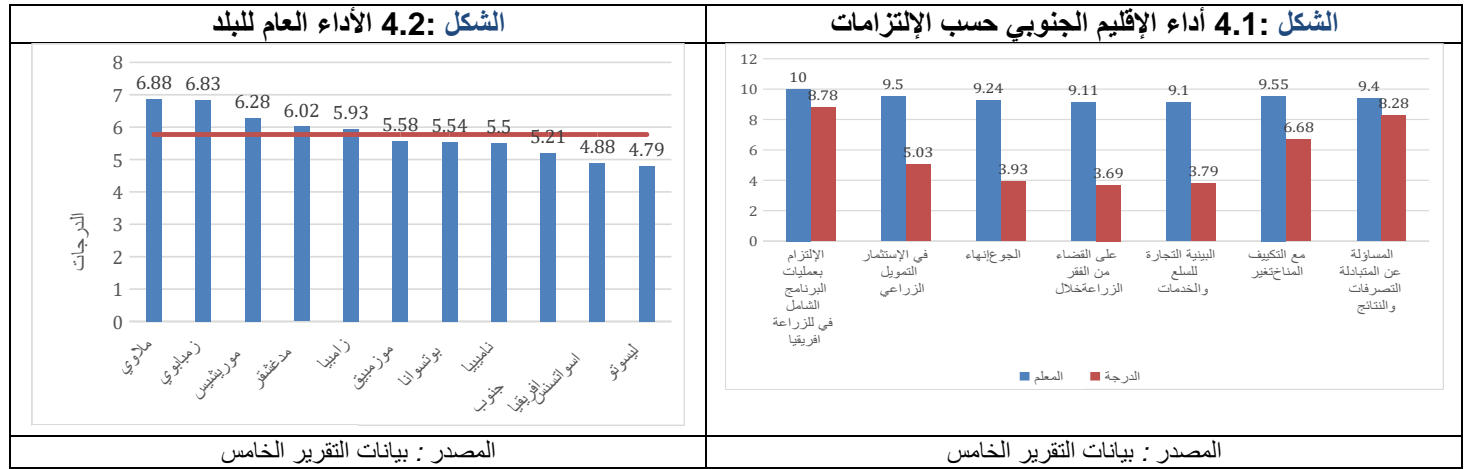
• **الالتزام 1 - الالتزام بعملية برنامج التنمية الزراعية الشاملة في إفريقيا:** حصلت المنطقة على 10.00/8.78 مما يعكس الالتزام القوي بمبادئ برنامج التنمية الزراعية الشاملة في إفريقيا وقد قامت معظم البلدان بإضفاء الطابع المؤسسي على عمليات برنامج التنمية الزراعية الشاملة في إفريقيا وأظهرت تقدما في التنسيق بين أصحاب المصلحة المتعددين. حققت جميع الدول أداء قويا في هذا الالتزام حيث سجلت زيمبابوي، وبوتسوانا، وموريشيوس، وموزمبيق، ومدغشقر، وزامبيا نتائج أعلى بكثير من المتوسط الإقليمي البالغ 8.78، بما يتماشى مع نتائج التقرير الرابع.

• **الالتزام 2 - تمويل الاستثمار في الزراعة:** بمتوسط درجات 9.50/5.03 وكان أداء المنطقة معتدلاً. وبينما تزيد العديد من الدول من إنفاقها العام في الزراعة فلا تزال مستويات الاستثمار الإجمالية دون هدف مالابو، وسجلت إسواتيني، وموريشيوس، وناميبيا، وملاوي، وزيمبابوي، وزامبيا نتائج

تقرير المراجعة (كل عامين) الخامس الصادر إلى جمعية الاتحاد الأفريقي في فبراير 2026

أعلى من نصف المعيار وأعلى من المتوسط الإقليمي البالغ 5.03، مما يعكس بعض التحسن مقارنةً بالتقرير الرابع. ومع ذلك، لا تزال مستويات الاستثمار أقل من هدف مالابو.

• **الالتزام 3 - القضاء على الجوع:** بمعدل 9.24/3.93 يظل هذا أحد أضعف مجالات الأداء. على الرغم من بعض التحسينات في استخدام المدخلات والإنتاجية في دول مثل ملاوي ومدغشقر، إلا أن المنطقة لا تزال بعيدة عن تحقيق الأهداف المتعلقة بالجوع. كان أداء ملاوي ومدغشقر وموزمبيق وزيمبابوي أفضل نسبياً على الرغم من أن أيًا منها لم يقترب من تحقيق الهدف.



• **الالتزام 4 - القضاء على الفقر من خلال الزراعة:** سجلت المنطقة معدل 9.17/3.69 مما يبرز التحديات الهيكلية المستمرة في الحد من الفقر الريفي، ولا تزال محدودة فرص العمل في أنظمة الأغذية الزراعية وارتفاع معدلات الفقر تعيق التقدم. أظهرت زيمبابوي ومدغشقر وملاوي فقط تقدماً معتدلاً في هذا الالتزام.

الالتزام 5 - تعزيز التجارة البينية الأفريقية في السلع والخدمات الزراعية: بمعدل 9.00/3.79، لا يزال هذا الالتزام يمثل فجوة حرجة، وقد أبلغت بعض الدول عن إحراز تقدم إلا أن تدابير تيسير التجارة وتوافر البيانات لا يزالان ضعيفين في معظم أنحاء المنطقة. ولم تحرز سوى جنوب إفريقيا وزامبيا ومدغشقر تقدما ملحوظا بينما واجهت معظم الدول الأخرى صعوبة في الإبلاغ بفعالية عن هذا الالتزام.

• **الالتزام 6 - تعزيز القدرة على الصمود في وجه تقلبات المناخ:** كان أداء المنطقة قويا نسبيا مسجلا 9.55/6.68. حققت ملاوي وموريشيوس المعيار المرجعي أو تجاوزته بينما سجلت زيمبابوي وجنوب إفريقيا أيضا أداء أعلى من المتوسط الإقليمي مما يعكس التقدم المحرز في تدابير التكيف مع المناخ.

• **الالتزام 7 - المساءلة المتبادلة عن الإجراءات والنتائج:** حققت جنوب إفريقيا أداء جيدا للغاية حيث سجلت 9.40/8.47 لتحتل المرتبة الثانية بعد الالتزام 1. وسجلت معظم الدول أداء أعلى من المتوسط الإقليمي مما يدل على التقدم المحرز في إضفاء الطابع المؤسسي على آليات المساءلة، وبينما لم يحقق أي بلد الهدف إلا أن أداء معظم الدول كان أعلى بكثير من المتوسط الإقليمي البالغ 8.47. وشملت الدول التي حققت أداءً قويا زيمبابوي وزامبيا وموزامبيق. حصلت مدغشقر وليسوتو وجنوب إفريقيا فقط على درجات أقل من المتوسط.

4.22. بشكل عام، كان أداء جنوب أفريقيا هو الأفضل في الالتزامين 1 و7 حيث أظهر قوة في الحوكمة والمساءلة، بينما لا تزال الالتزامات 3 و4 و5 هي الأضعف.

4.23. ساهمت الزيادة العامة في الإبلاغ عبر معظم المؤشرات في تحسين النتائج الوطنية الإجمالية لدول جنوب أفريقيا مقارنة بدورات المراجعة السابقة. ومع ذلك، لا تزال هناك تحديات مستمرة في جمع البيانات ومواءمتها لعدة مؤشرات (انظر الملحق لمزيد من التفاصيل). تبرز هذه الفجوات الحاجة الملحة إلى تجديد الالتزام السياسي وتسريع تنفيذ استراتيجيات التحول الزراعي وآليات مساءلة أقوى لما بعد عام 2025 لضمان ترسيخ المكاسب التي تحققت بالفعل وتوسيع نطاقها.

4.24. **تقييم الأداء الخاص بكل بلد:** على حدة، لم يحقق أي من البلدان الأحد عشر التي أبلغت في المنطقة عن معيار 9.4 لجميع التزامات البرنامج الشامل للتنمية الزراعية في أفريقيا/مالابو السبعة، وعلى الرغم من ذلك، يظهر الأداء العام لكل بلد على حدة أن جميع البلدان قد أحرزت تقدما جيدا وحققت أكثر من نصف المعيار العام البالغ 9.40 باستثناء إسواتيني (4.88) وليسوتو (4.79). بالنسبة لتقرير التنمية الزراعية الخامس برزت ملاوي كأفضل أداء في منطقة جنوب إفريقيا بمتوسط درجة بلغ 6.88 تليها زيمبابوي بمتوسط درجة 6.83.

4.25. بشكل عام، واجهت معظم البلدان تحديات في الإبلاغ عن بعض المؤشرات التي أثرت على أدائها العام. وهذا يستدعي تعزيز أنظمة جمع البيانات ومواءمة أدوات جمع البيانات لتتماشى مع متطلبات الإبلاغ عن التقارير المقررة كل عامين.

4.26. الأداء على مستوى الالتزام: حقق عدد قليل من البلدان أهداف مالايو لجميع الالتزامات. ومع ذلك، فقد أحرزت جميع البلدان تقدماً جيداً وسجلت أعلى بكثير من نصف هدف مالايو بشأن الالتزام بعملية البرنامج الشامل للتنمية الزراعية في إفريقيا (الالتزام 1) والالتزام بالمساءلة المتبادلة (الالتزام 7).

4.27. يظهر تحليل إضافي أن أربع دول هي بوتسوانا وليسوتو وإسواتيني قد حققت أكثر من نصف أهداف مالايو في ثلاثة من الالتزامات السبعة وهي ناميبيا وموزامبيق وموريشيوس. إضافةً إلى ذلك، حققت جنوب أفريقيا أكثر من النصف في أربعة التزامات بينما حققت زامبيا أكثر من النصف في خمسة التزامات. والجدير بالذكر أن مدغشقر وزيمبابوي وملاوي حققت أكثر من النصف في ستة من الالتزامات السبعة مما يجعلها من أفضل دول المنطقة من حيث الأداء.

4.28. المضي قدماً: الأولويات الرئيسية للجنوب الأفريقي بموجب التزامات كمبالا

• في الوقت الذي يرسم فيه الجنوب الأفريقي مسارا نحو أنظمة زراعية وغذائية أكثر مرونة وشمولاً واستدامة، يتعين أن يصبح تنفيذ التزامات كمبالا أولوية إقليمية. يعتمد المضي قدماً على أربعة مجالات حاسمة: تعزيز أنظمة البيانات ومعالجة التحديات السياقية والاستفادة من الزخم الإقليمي ومواءمة الاستراتيجيات الوطنية مع إعلان كمبالا للبرنامج الشامل للتنمية الزراعية في أفريقيا.

• أولاً، تعد أنظمة البيانات القوية والمتكاملة العمود الفقري للسياسات والمساءلة الفعالة، ويتعين على دول الجنوب الأفريقي الاستثمار في البنى التحتية للبيانات الوطنية المتوافقة مع عملية مراجعة الحسابات بما يضمن إدماج مؤشرات التزام كمبالا بشكل كامل ضمن الأطر الإحصائية الوطنية. سيسمح ذلك بالتتابع المتسق وتقييم الأداء واتخاذ القرارات القائمة على الأدلة.

• ثانياً، تتطلب التحديات السياقية تدخلات مصممة خصيصاً، ويتعين على دول مثل أنغولا وموزمبيق وناميبيا وجنوب أفريقيا تعزيز قدرتها على الصمود في مواجهة صدمات المناخ بينما تحتاج ملاوي وزامبيا وزيمبابوي إلى استراتيجيات لإدارة الضغوط التضخمية والمالية التي تعيق تمويل الأغذية الزراعية. كما يعد تعزيز المؤسسات وتحسين القدرة على تنفيذ السياسات في جميع الدول الأعضاء أمراً بالغ الأهمية.

• ثالثاً، يعد التكامل الإقليمي أمراً أساسياً فالبناء على برامج مجموعة التنمية للجنوب الأفريقي القائمة في مجالات التجارة والصمود في وجه تغير المناخ وتربية الأحياء المائية وأنظمة البذور من شأنه أن يعزز التقدم المشترك. ومن شأن توسيع نطاق المبادرات التي أثبتت جدواها أن يسرع من مسار المنطقة نحو تحقيق الأمن الغذائي.

• أخيراً، يعد التوافق الكامل مع إعلان كمبالا أمراً أساسياً حيث إن دمج الالتزامات في خطط الاستثمار الوطنية والإقليمية في النظم الزراعية والغذائية (NASIPs و RASIPs) ومأسسة عملية مراجعة الحسابات من خلال المراجعات القطاعية المشتركة سوف يمكن من التعلم المستمر وإصلاح الحوكمة ويضمن تعزيز حوكمة الزراعة والغذائية بما يتماشى مع الهدف الاستراتيجي السادس من استراتيجية كامبالا للبرنامج الشامل للتنمية الزراعية في أفريقيا (2026-2035) - الاتساق والمساءلة والتأثير على المدى الطويل.

٤.هـ. غرب أفريقيا

4.29 وفقاً لمناطق الاتحاد الأفريقي تضم منطقة غرب أفريقيا خمس عشرة دولة عضو أدرجت جميعها في الجماعة الاقتصادية لدول غرب أفريقيا (إيكواس) لتقديم تقاريرها المقررة كل عامين (من التقرير الأول إلى التقرير الرابع) وهي: بنين، وبوركينا فاسو، وكابو فيردي، وكوت ديفوار، وغامبيا، وغانا، وغينيا، وغينيا بيساو، وليبيريا، ومالي، والنيجر، ونيجيريا، والسنغال، وسيراليون، وتوغو. ومع ذلك، منذ يناير 2025 وُضعت ثلاث دول أعضاء تحت العقوبات رسمياً وهي بوركينا فاسو، ومالي، والنيجر، ونتيجة لذلك، تنسق الجماعة الاقتصادية لدول غرب أفريقيا (إيكواس) جهود 12 دولة عضواً في الدورة الخامسة لبرنامج التنمية الزراعية الشاملة لأفريقيا. ورغم هذا الوضع حافظت المنطقة على معدل تقديم يبلغ 100٪ محافظة على سجلها في المشاركة الكاملة منذ الدورة الثالثة 2019، بلغ متوسط النتيجة الإقليمية 5.48 وهو أقل من المعيار البالغ 9.40 المطلوب للسير على الطريق الصحيح نحو تحقيق التزامات مالايو لبرنامج التنمية الزراعية الشاملة لأفريقيا بحلول عام 2025.

4.30. كان لعقوبات الاتحاد الأفريقي على بوركينا فاسو ومالي والنيجر تأثير سلبي على الأداء العام لبرنامج التنمية الزراعية الشاملة الخامس لمنطقة غرب أفريقيا. احتلت مالي باستمرار مرتبة بين أفضل الدول أداءً في القارة والمنطقة الفرعية - حيث احتلت المركز الأول في كل من برنامج التنمية الزراعية الشاملة الثاني والثالث والمركز الثاني في الإصدار الرابع (2023) على المستوى الإقليمي. كما أظهرت بوركينا فاسو تقدماً قوياً حيث تحسنت من درجة 4.24 إلى 5.73 في برنامج التنمية الزراعية الشامل الرابع، وقد أدى غيابها إلى إضعاف الأداء العام للمنطقة وتقويض المكانة التاريخية لغرب أفريقيا باعتبارها الجماعة الاقتصادية الإقليمية الرائدة في أفريقيا منذ بدء عملية برنامج التنمية الزراعية الشاملة لأفريقيا ونتيجة لذلك، نسقت الجماعة الاقتصادية لدول غرب أفريقيا مع 12 دولة في الدورة الخامسة للتقرير وقدمت جميعها تقاريرها.

4.31. أحرزت المنطقة تقدماً طفيفاً بمرور الوقت فبين عامي 2023 (حيث أحرزت 5.03) وفي 2025 (أحرزت 5.48) مسجلة زيادة بنسبة 8.9٪. لم تحقق منطقة غرب أفريقيا المعيار المحدد لسنة إعداد التقرير، وبالتالي فهي ليست على المسار الصحيح. ومع ذلك، فقد أحرزت ثمانية (8) دول من أصل اثني عشر تقدماً ملحوظاً، بدرجات تتراوح بين 5,07 و 7,15. وهذه الدول هي بنين، وغانا، ونيجيريا، وسيراليون، وكوت ديفوار، والرأس الأخضر، وتوغو، وغامبيا، على التوالي.

4.32. سجلت منطقة غرب أفريقيا تقدماً ملحوظاً في معظم التزامات مالابو مقارنة بدورة التقرير السابقة. وحصلت منطقة غرب أفريقيا على 8.98 من 10 في الالتزام الأول و4.54 من 10 في الالتزام الثاني و2.96 من 10 في الالتزام الثالث و5.08 من 10 في الالتزام الرابع و2.81 من 10 في الالتزام الخامس و6.74 من 10 في الالتزام السادس و7.25 من 10 في الالتزام السابع، وكما هو الحال في دورات المراجعة الخارجية السابقة، لا يزال الالتزام الخامس (التجارة بين البلدان الأفريقية في السلع والخدمات الزراعية) والالتزام الثالث (القضاء على الجوع) من المجالات ذات الأداء الأدنى مما يتطلب اهتماماً عاجلاً.

4.33. على الرغم من القيود المستمرة على الموارد - وخاصة على المستوى الإقليمي حيث اعتمدت العملية بشكل كبير على الوكالة الأمريكية للتنمية الدولية كجهة مانحة رئيسية لدعم البلدان في عملية المراجعة الخارجية إلا أن العديد من الدول الأعضاء سجلت تقدماً في التزامات محددة في هذه الدورة الخامسة مقارنة بالدورات السابقة. يعكس هذا الصمود عزم المنطقة الثابت على المضي قدماً في أجندة البرنامج الشامل للتنمية الزراعية في أفريقيا على الرغم من القيود المالية المستمرة.

4.34. لا تزال جميع الدول الأعضاء المشاركة الاثنتي عشرة ملتزمة بعملية البرنامج الشامل للتنمية الزراعية في أفريقيا بعد أن بذلت جهوداً كبيرة منذ الدورة الأولى. ومع ذلك، اتسمت هذه الدورة بصعوبات في حشد شركاء التمويل وارتفاع معدل دوران الموظفين بين جهات تنسيق البرنامج وكلاهما خلق تعقيداً ووضع دول المنطقة في وضع غير مؤات، بالرغم من هذه القيود فإن إدخال منصة ECOWAP للرصد والتقييم والمساءلة والتعلم القائمة على الويب - والتي تعمل بسلاسة مع نظام ECOWAP الإلكتروني القاري - يمثل ابتكاراً مؤسساً رئيسياً من خلال توفير بيانات موثقة ومراقبة الجودة تتم مراجعتها سنوياً على المستوى الإقليمي، أنشأت هذه الأداة آلية مستدامة لدورة البرنامج مما سيضع غرب إفريقيا في وضع أفضل للاستفادة من الفرص في حقبة كمبالا القادمة.

4.35. بالإضافة إلى الحاجة الملحة لتعزيز قدرات الدول الأعضاء على إنتاج بيانات عالية الجودة يجب على المنطقة أيضاً تركيز جهودها على تحسين الأداء في المجالات الحيوية التالية: (أ) الوصول إلى المدخلات والتقنيات الزراعية (ب) تحسين الإنتاجية الزراعية (ج) الحد من خسائر ما بعد الحصاد (د) الأمن الغذائي والتغذية كجزء من الالتزام بإنهاء الجوع (هـ) التجارة البينية الأفريقية في السلع والخدمات الزراعية (و) استثمار القطاع الخاص

المحلي في الزراعة (س) استثمار القطاع الخاص الأجنبي في الزراعة (ز) الوصول إلى التمويل (ت) تدابير الصحة والصحة النباتية و (خ) فرص عمل الشباب في الزراعة. ولا يزال نقص الوصول إلى التمويل الذي حدد باستمرار كتحدي خلال دورات الإبلاغ الأربعة الماضية إلى جانب استمرار انخفاض مستويات الاستثمار الزراعي يشكلان قيوداً رئيسية، وتعد معالجة هذه القضايا النظامية أمراً ضرورياً إذا أرادت المنطقة سد الفجوة وإعادة تموضعها لتحقيق أداء أفضل في حقبة برنامج التنمية الزراعية الشاملة لأفريقيا في كمبالا.

4.36. تطرح التوصيات التالية: يتعين على مفوضية الاتحاد الأفريقي والجماعة الاقتصادية لدول غرب أفريقيا وضع آليات واضحة لتعزيز القدرات لكل من المنطقة والدول الأعضاء مع إرساء آليات فعالة لتعبئة الموارد لدعم هذه العملية، من ناحية أخرى ينبغي على الدول الأعضاء البناء على القدرات التي طورت خلال فترة مالابو استعداداً للالتزامات كمبالا.

الاستنتاجات والتوصيات

هـ. الاستنتاجات وأهم النقاط الرئيسية في تقرير المراجعة الثنائية لعام 2025

5.1. يعد تقرير المراجعة المقررة كل سنتين الخامس بمثابة تنويع لإعلان مالابو (2021 – 2025) ونقطة محورية استراتيجية نحو دورة تنفيذ جديدة للبرنامج الشامل للتنمية الزراعية في أفريقيا بموجب إعلان كمبالا خلال الفترة 2025-2026. على مدى العقد الماضي وفرت التزامات مالابو ووضحا وقابلاً لقياس النمو الزراعي والأمن الغذائي والحد من الفقر وتعزيز القدرة على الصمود. يستعرض هذا التقرير الخامس التجربة القارية، مستخلصاً الدروس والثغرات والفرص الناشئة بينما تستعد أفريقيا للشروع في أجندة أوسع وأكثر تكاملاً لتحويل نظم الأغذية.

5.2. على الرغم من القيود النظامية فقد اتخذت خطوات كبيرة. يسلط التقرير الضوء على تحسينات ملحوظة في عدة مجالات:

- من بين الدول الأعضاء الخمس والخمسين في الاتحاد الأفريقي شاركت 45 دولة في الاجتماع الخامس لمبادرة الحزام والطريق مما يشير إلى إرادة سياسية أقوى ومشاركة فنية أقوى.
- ازداد انتشار مأسسة مبادئ البرنامج الشامل للتنمية الزراعية في أفريقيا وخاصةً التنسيق بين أصحاب المصلحة المتعددين والتخطيط القائم على الأدلة.
- يتجلى التقدم في المساءلة المتبادلة ورقمنة البيانات وجهود بناء القدرة على التكيف مع تغير المناخ في معظم المناطق.

5.3. ومع ذلك، يقدم الاستعراض أيضا واقعا مقلقا: لم تحقق أي دولة عضو درجة المعيار لعام 2025 البالغة 9.40 ولا يزال الأداء القاري على الرغم من تحسنه دون المستوى المطلوب في جميع التزامات مالابو السبعة.

5.4. يرتبط هذا الأداء الضعيف بعدة عوامل متشابهة:

- نقص الاستثمار المزمّن في الزراعة حيث لا تزال معظم البلدان تخصص أقل بكثير من هدف الإنفاق العام في مابوتو/مالابو والبالغ 10٪.
- لا تزال جودة البيانات غير المتكافئة وضعف القدرة على الرصد والتأخر في الإبلاغ تقوّض فعالية عملية مراجعة الميزانية.
- أدت الصدمات المناخية وعدم الاستقرار الاقتصادي والصراعات والاضطرابات العالمية - مثل جائحة كوفيد-19 إلى تفاقم نقاط الضعف.
- يؤكد عدم التوافق بين الطموح والتنفيذ على الحاجة إلى تخطيط سياسات أكثر واقعية، ولكنه يُحدث تحوّلًا إيجابيًا.

5.5. ومع ذلك، فإن مراجعة الميزانية الخامسة ليست قصة فشل بل هي فرصة تعلم استراتيجية. يكشف التقرير أن:

- أن هناك دولًا مثل المغرب ورواندا ومصر قد أحرزت تقدما متواصلًا ومتعدد الأبعاد، مُقدمةً بذلك أمثلةً على ما يُمكن تحقيقه من خلال الالتزام السياسي والاستثمارات وأنظمة المساءلة المتبادلة القوية التي تقودها البلدان.

• تشهد اتجاهات الأداء القاري تصاعدا مع تحسن النتائج في جميع مجالات الالتزام مقارنة بالدورة السابقة.

- تسهم منصات مثل نظام التقارير المقررة كل عامين الإلكتروني ولوحات المعلومات التفاعلية في إضفاء الطابع الديمقراطي على الوصول إلى البيانات وتحفيز الشفافية والمشاركة في السياسات.

التطلع إلى المستقبل: فرصة كمبالا

5.6. يفتح الانتقال إلى إعلان كمبالا (2026-2035) أفقًا أوسع للسياسات معيدا صياغة الرؤية من النمو الزراعي إلى تحول النظم الغذائية - بما في ذلك التغذية والاستدامة والمرونة والتجارة والإنصاف. لضمان النجاح، يجب ترجمة الدروس المستفادة من مالابو إلى إصلاحات جريئة، مثل:

- دمج نظام التقارير المقررة كل سنتين في أطر التخطيط والميزانية الوطنية لضمان الاستمرارية المؤسسية.

- إنشاء تمويل محصن لأنظمة البيانات الزراعية بدعم من مبادرات التناغم التي تقودها المجموعات الاقتصادية الإقليمية والتزامات السياسات المحلية.
- توسيع نطاق الابتكارات الرقمية بما في ذلك رسم الخرائط الجغرافية المكانية، والتنبؤات القائمة على الذكاء الاصطناعي، ومنصات البيانات المتوافقة.
- تعزيز التعلم بين الأقران والتوجيه عبر البلدان وخاصة من خلال المجموعات الاقتصادية الإقليمية.

5.7. يؤكد برنامج العمل الخامس لأفريقيا على أن المساواة وليس مجرد الطموح هي التي ستقود تحول أنظمة الأغذية الزراعية، وتعتمد مصداقية أفريقيا في المحافل العالمية وثقة المستثمرين وأمل ملايين المزارعين والشباب على القيادة القائمة على الأدلة والعمل المتسق.

5.8. في الختام، على الرغم من أن القارة لم تحقق أهداف مالابو كاملةً فإن برنامج العمل الخامس لأفريقيا يرسى أساساً تحويلياً مؤسسياً قوياً لعصر كمالاً وهو دعوة للانتقال من الوعد إلى الأداء، ومن الأهداف إلى التحول ومن جمع البيانات إلى التنفيذ. يتيح العقد القادم فرصةً قيّمةً لإعادة تصور بأن أنظمة الغذاء في أفريقيا - ليست كأولوية قطاعية فقط - بل كحجر أساس للتنمية الشاملة لجميع الأفارقة.

5ب. التوصيات

التوصيات الرئيسية

5.9. مع انتقال القارة الأفريقية من إعلان مالابو (2014-2025) إلى إعلان كمالا بشأن تحويل نظم الأغذية (2026-2035)، يظهر التقرير الخامس التقدم المحرز والفجوات المستمرة التي يجب معالجتها ويقدم رؤية قيمة حول المجالات التي ينبغي تكثيف الجهود فيها لتسريع تحويل نظم الأغذية الزراعية المستدامة والشاملة والقادرة على الصمود. تحدد التوصيات التالية مجالات التدخل الحاسمة للدول الأعضاء والجماعات الاقتصادية الإقليمية ومفوضية الاتحاد الأفريقي، والشركاء:

مأسسة عملية الاستعراض كل سنتين على المستوى الوطني

5.10. لضمان استدامة عملية التقارير المقرر كل عامين وملكيته فمن الضروري أن تدمج الدول الأعضاء التقارير المقررة كل عامين بشكل كامل في أنظمتها الوطنية للتخطيط والميزانية وأطر الرصدن وعلى وجه التحديد يتعين مواءمة مؤشرات التقارير ودمجها في خطط الاستثمار الزراعي الوطنية والاستعراضات القطاعية المشتركة حيث أن إضفاء الطابع المؤسسي على فرق التنسيق الوطنية الدائمة للبرنامج الشامل للتنمية الزراعية في أفريقيا

سوف يساعد على ترسيخ المساواة وتعزيز الاتساق بين القطاعات، علاوة على ذلك، يجب إضفاء الطابع الرسمي على منصات أصحاب المصلحة المتعددين بما في ذلك المجتمع المدني ومجموعات المزارعين والنساء وممثلي الشباب وتزويدها بالموارد اللازمة لدعم تصميم السياسات الشاملة وتنفيذها وتقييمها.

زيادة الاستثمار الزراعي وحمايته

5.11. بالرغم من أن الزراعة تعد محورية في سبل كسب العيش والناجح المحلي الإجمالي في العديد من البلدان الأفريقية إلا أن التمويل العام لا يزال أقل بكثير من هدف مابوتو/مالابو البالغ 10%. يقيد هذا النقص في الاستثمار مشاركة القطاع الخاص وبيطئ المكاسب الإنتاجية. من الضروري أن تجدد الدول الأعضاء التزامها بتحقيق هدف الإنفاق العام السنوي البالغ 10% وتعطي الأولوية لمخصصات الميزانية للمجالات الاستراتيجية مثل الري والبحث والبنية التحتية الريفية والتكنولوجيا المالية الزراعية. بالإضافة إلى ذلك، إنشاء نوافذ تمويل عام مخصصة للزراعة الذكية مناخيا، كما أن التوجه نحو الأعمال التجارية الزراعية التي يقودها الشباب أو النساء سيساعد في فتح آفاق التمويل المختلط من شركاء التنمية والمستثمرين المؤسسيين.

تعزيز حوكمة البيانات الزراعية

5.12. تعتمد سلامة نظام الإحصاء الزراعي على مصداقية البيانات الزراعية وتوقيتها حيث تتطلب النظم الإحصائية الزراعية الوطنية استثمارا عاجلاً ومستداما لتحسين التغطية والتجزئة وقابلية المقارنة ويتعين على الدول الأعضاء تأمين التمويل اللازم لجمع البيانات الزراعية واعتماد استخدام منصات متوافقة مع نظام التقارير المقررة كل عامين الإلكتروني، ويمكن للجهود الإقليمية الناجحة، مثل نظام ECOWAP MEALS أن تشكل نموذجا للتنسيق الرقمي. بالإضافة إلى ذلك يتعين توسيع الدعم القاري للتدريب وتبادل التعلم بين الأقران وورش العمل الإقليمية للتحقق من الصحة من أجل التوحيد القياسي وبناء القدرات في جميع أنحاء القارة.

إعطاء الأولوية للقضاء على الجوع ومعالجة فجوات التغذية

5.13. لا يزال القضاء على الجوع ونقص التغذية بحلول عام 2025 أحد أكثر أهداف مالابو طموحا ولكنه لم يتحقق بعد، يوفر إعلان كمبالا الفرصة لإعادة مواءمة السياسات الزراعية مع نتائج التغذية ويتعين على الدول الأعضاء وضع وتمويل استراتيجيات زراعية مراعية للتغذية معززة للتنوع الغذائي ومقللة للتقزم ومخفضة لتكلفة الأنظمة الغذائية الصحية، بالإضافة إلى تحسين توسع نطاق برامج التغذية المدرسية ومبادرات الإثراء الحيوي وسياسات شراء الأغذية المحلية التي سوف ينتج عنها أيضا تحسين النتائج الغذائية، لا سيما للأطفال والنساء وكذلك يعتبر الاستثمار في خدمات تثقيف المزارعين والإرشاد الزراعي من الأمور المهمة.

تعزيز التجارة الزراعية بين البلدان الأفريقية

5.14. لا تزال تجارة السلع والخدمات الزراعية دون إمكاناتها بكثير بسبب استمرار الحواجز الجمركية وغير الجمركية، وفجوات البنية التحتية، وعدم كفاءة المؤسسات. ومع دخول منطقة التجارة الحرة القارية الأفريقية حيز التنفيذ ينبغي للدول الأعضاء تسريع تنفيذ بروتوكولات تيسير التجارة لا سيما تلك المتعلقة بمعايير الصحة والصحة النباتية وتوحيد الجمارك والإستثمار الإستراتيجي في ممرات النقل الإقليمية والبنية التحتية للتخزين ومنصات السوق الرقمية لتحسين الاتصال والقدرة التنافسية. كما أن تنسيق الجهود بين وزارتي التجارة والزراعة ضروري لتفعيل سلاسل القيمة الإقليمية والمناطق الزراعية الصناعية العابرة للحدود.

تعزيز القدرة على الصمود في وجه الصدمات والضغوط

5.15. لا تزال قدرة أنظمة الأغذية الزراعية في أفريقيا على الصمود تختبر من خلال طيف متزايد من الصدمات - بدءاً من الاضطرابات المرتبطة بالمناخ وصولاً إلى عدم الاستقرار الاقتصادي والصراعات الجيوسياسية والأوبئة وانهيارات سلاسل التوريد. ولا يقتصر التأثير المشترك لهذه الضغوطات على تهديد الأمن الغذائي فحسب بل يقوض أيضاً المكاسب المحققة في الحد من الفقر والتجارة وسبل العيش. يجب على الدول الأعضاء اعتماد أجندة شاملة ومتعددة القطاعات للصمود ودمج الاستراتيجيات الوطنية للزراعة وأنظمة الأغذية. وفيما يتعلق بالمناخ فيتعين على الدول توسيع نطاق الممارسات الزراعية الذكية مناخياً وتشجيع استخدام أصناف البذور المقاومة للجفاف والفيضانات وتوسيع نطاق برامج التأمين الخاصة بالزراعة لحماية المزارعين من تقلبات الطقس المتزايدة. ولمعالجة الصدمات غير المناخية يجب على الحكومات الاستثمار في سلاسل قيمة متنوعة وتأمين احتياطات غذائية محلية وأنظمة حماية اجتماعية قوية قادرة على استيعاب الاضطرابات الاقتصادية والصراعات. تبرز الدروس المستفادة من اختناقات سلسلة التوريد الأخيرة وجائحة كوفيد-19 الحاجة إلى الإنتاج المحلي للمدخلات وتوفير حواجز تجارية إقليمية وشبكات لوجستية مرنة.

إعلاء قيم الإنصاف والعدالة التعويضية والشمول

5.16. تماشياً مع شعار الاتحاد الأفريقي لعام 2025 "العدالة للأفارقة والمنحدرين من أصل أفريقي" يجب الاستفادة من أنظمة الأغذية الزراعية كمنصات لتحقيق العدالة الاجتماعية والاقتصادية وينبغي أن إعطاء الأولوية لإصلاحات حيازة الأراضي ووصول النساء والشباب والمجتمعات المهمشة ومعالجة سياسات التجارة والاستثمار والتفاوتات التاريخية التي استبعدت صغار المزارعين وبائعي الأغذية غير الرسميين وتشجيع الحكومات على مأسسة حصص الشباب في البرامج الزراعية وإيجاد مسارات لتنمية القيادة بين رواد الأعمال الزراعيين الشباب حيث يمكن للتمويل المُستهدف وبناء القدرات الرقمية وبرامج الإرشاد أن تعزز من تمكين هذه الفئات السكانية.

الاستفادة من التحول الرقمي من أجل الزراعة الذكية

5.17. تعتبر الأدوات الرقمية من الأدوات الأساسية للتحول الزراعي ويتعين على الدول الاستثمار في التقنيات التي تقود إلى تحسين الإنتاجية الزراعية والوصول إلى الأسواق وخدمات الإرشاد. يمكن للمسوحات عبر الهاتف المحمول ورسم الخرائط الجغرافية المكانية والتحليلات القائمة على الذكاء الاصطناعي وأدوات تتبع سلسلة الكتل أن تعزز من سلاسل التوريد وتدعم اتخاذ القرارات السياسية في الوقت الفعلي. ينبغي توسيع منصة التقارير المقررة كل عامين الإلكترونية لاستضافة لوحات معلومات تفاعلية، مما يتيح وصول الجمهور إلى بيانات أداء البلدان ويشجع المشاركة المدنية في حوكمة أنظمة الأغذية الزراعية. ومن شأن الشراكات مع مبتكري التكنولوجيا والجامعات والجهات الفاعلة في القطاع الخاص أن تسرع من توسيع نطاق هذه الابتكارات.

مكافأة النجاح وتوسيع نطاقه من خلال جوائز برنامج التنمية الزراعية الشاملة في أفريقيا

5.18. لتعزيز التحفيز والتعلم من الأقران، ينبغي على الاتحاد الأفريقي وشركائه توسيع نطاق جوائز برنامج التنمية الزراعية الشاملة في أفريقيا لتكريم الدول الأعضاء عالية الأداء. وينبغي أن تتجاوز الجوائز الأداء العام لتسلط الضوء على الابتكار في التمويل وشفافية البيانات وإدماج النوع الاجتماعي والقدرة على التكيف مع تغير المناخ، ويمكن لعرض قصص النجاح من خلال منصات الاتحاد الأفريقي والمنتديات القارية أن يساعد الدول الأخرى على تكرار سياسات فعالة. كما أن آليات التقدير هذه تعزز المساءلة وتحث على التقدم المحرز في ظل التحديات المشتركة.

ضمان الاستمرارية والاتساق في عملية انتقال كمبالا

5.19. مع انتقال القارة إلى حقبة إعلان كمبالا يتعين أن يسترشد هذا الانتقال بالوضوح والاتساق والملكية الجماعية كما يتعين على مفوضية الاتحاد الأفريقي ووكالة الاتحاد الأفريقي للتنمية والمجموعات الاقتصادية الإقليمية تقديم الدعم الفني للدول الأعضاء في عملية تحديث خطط الإبلاغ الوطنية ومواءمتها مع إطار إعلان كمبالا، كما يتعين نشر مجموعة مبسطة من المؤشرات بصورة مبكرة لتجنب أي ثغرات أو التباس في البيانات. علاوة على ذلك، ينبغي مراجعة منهجية تقرير الأداء ونظام التقييم والتواصل بشأنهما مسبقاً لضمان جاهزية الأنظمة الوطنية لتلبية توقعات الإبلاغ بموجب الإعلان الجديد.

5ج. اقتراح جوائز لإستعراض التقرير المقرر كل عامين 2025

5.20 بالنسبة لدورة التقرير الخامس هذه لم تتمكن أي دولة من المضي في المسار الصحيح للوصول إلى أهداف مالابو 2025 ، لم تكن القارة على المسار الصحيح لتنفيذ إلتزامات مالابو السبع فيما يتعلق بتسريع النمو الزراعي والتحول من أجل الإلتعاش المشترك وتحسين سبل العيش، ومع ذلك أظهرت بعض الدول الأعضاء تقدما مستمرا منذ دورة التقرير الرابعة وأحرزت دول أخرى نتائج تتخطى منتصف الطريق (5 من 10) منذ دورة التقرير الأولى.

5.21. تنويه خاص للدول الأعضاء التي:

- أ. أظهرت تحسنا مستمرا في درجاتها منذ التقرير الأول إلى الخامس: الرأس الأخضر، كينيا، ليسوتو، المغرب، نيجيريا، أوغندا، وزيمبابوي.
- ب. متوسط درجات أعلى من 5 من 10 خلال دورات التقرير الخمس (17 دولة عضو): رواندا، المغرب، غانا، مصر، أوغندا، إثيوبيا، كينيا، بنين، ملاوي، بوروندي، تنزانيا، موريشيوس، نيجيريا، تونس، زيمبابوي، توغو، وغامبيا.

5.22. تقترح الجوائز التالية تقديرا للأداء المتميز للدول الأعضاء:

- ج. جائزة مالابو الذهبية لأفضل درجة إجمالية (٨,١٥ من ١٠): المغرب
- د. جائزة مالابو الفضية لأفضل درجة إجمالية (٨,٠٤ من ١٠): رواندا
- هـ. جائزة مالابو البرونزية لأفضل درجة إجمالية (٧,٤٦ من ١٠): مصر
- و. جائزة مراجعة مالابو الثنائية لأفضل تحسن في النتائج من الدورة الرابعة السابقة (١٠٥٪): الصومال
- ز. تنويه خاص لأفضل أداء إقليمي عام: جنوب أفريقيا

الدول الأعضاء التي على المسار الصحيح	النقاط المرجعية	الإلتزام	إسم الإلتزام
تنزانيا	10.00	الإلتزام 1	إعادة الإلتزام بمبادئ وقيم عملية البرنامج الشامل للتنمية الزراعية في أفريقيا
-	9.50	الإلتزام 2	تعزيز تمويل الاستثمار في الزراعة
-	9.24	الإلتزام 3	القضاء على الجوع بحلول عام 2025
المغرب	9.11	الإلتزام 4	خفض معدل الفقر إلى النصف من خلال الزراعة بحلول عام 2025
-	9.00	الإلتزام 5	تعزيز التجارة الزراعية بين البلدان الأفريقية
إثيوبيا - مالاوي - رواندا - سيشلي - يوغندا	9.55	الإلتزام 6	تعزيز القدرة على الصمود في وجه تقلبات المناخ
رواندا - تنزانيا	9.40	الإلتزام 7	تعزيز المساءلة المتبادلة عن الإجراءات والنتائج

الأداء وبطاقات الأداء

6. بطاقة الأداء القارية

التقدم القطري الشامل لتتفيذ إعلان مالابو فيما يخص التحول الزراعي في أفريقيا

مقارنة بالمعيار المرجعي لعام 2025 البالغ 9.4 من 10، وهو الحد الأدنى للدرجة المطلوبة لكي تكون الدولة في المسار الصحيح نحو تحقيق أهداف وغايات إعلان مالابو للبرنامج الشامل لتنمية الزراعة الإفريقية (CAADP) بحلول عام 2025، فإن الدول التي تظهر درجاتها باللون "الأخضر" تعتبر في المسار الصحيح، والدول التي تظهر درجاتها باللون "الأزرق" تعتبر بتتقدم بشكل جيد (درجة 5 أو أكثر من 10 ولكنها أقل من المعيار المرجعي)، في حين أن الدول التي تظهر درجاتها باللون "الأحمر" تعتبر ليست في المسار الصحيح، وتشير الأسهم المصحوبة بنسب مئوية إلى التقدم الذي أحرزته الدولة بين دورتي المراجعة السنتين الرابعة (2023) والخامسة (2025).

بوتسوانا	بنين	أنجول	الجزائر				
5.54 ↑ 76.43 %	7.15 ↑ 19.17 %	غير متاح	2.37				
الكاميرون	جمهورية الرأس الأخضر	بوروندي	بوركينافاسو				
3.75 ↑ 1.35 %	5.77 ↑ 13.36 %	5.31 ↓ -17.16 %	غير متاح				
مصر	جمهورية الكونغو الديمقراطية	جيبوت	كوت ديفوار	الكونغو	جزر القمر	تشاد	جمهورية أفريقيا الوسطى
7.47 ↑ 9.37 %	غير متاح	5.73 ↑ 50 %	5.83 ↑ 47.22 %	غير متاح	0.91 ↓ -71.56 %	3.83	3.40 ↑ 96.53 %
غينيا	غانا	جامبيا	الجابون	إثيوبيا	إسواتيني	إرتريا	غينيا الاستوائية
4.97 ↑ 20.92 %	6.52 ↓ -2.4 %	5.57 ↓ -3.8 %	3.83 ↓ -20.04 %	6.52 ↑ 8.49 %	4.88 ↓ -13.32 %	غير متاح	غير متاح
مالي	مالوي	مدغشقر	ليبيا	ليبيريا	ليسوتو	كينيا	غينيا بيساو
غير متاح	6.88 ↑ 31.05 %	6.02 ↑ 24.64 %	0.79 ↑ 36.21 %	4.33 ↑ 25.14 %	4.79 ↑ 15.14 %	7.17 ↑ 14.17 %	2.88 ↑ 4.73 %
الجمهورية العربية الصحراوية	نيجيريا	النيجر	ناميبيا	موزمبيق	المغرب	موريشيوس	موريتانيا
غير متاح	6.47 ↑ 3.03 %	غير متاح	5.50 ↑ 29.11 %	5.58 ↑ 20.26 %	8.15 ↑ 16.6 %	6.28 ↑ 66.6 %	4.67 ↑ 9.37 %
جنوب السودان	جنوب أفريقيا	الصومال	سيراليون	سيشل	السنتغال	ساو تومي وبرينسيب	رواندا
3.75 ↑ 6.84 %	5.21 ↑ 26.76 %	5.10 ↑ 104.82 %	6.29 ↑ 6.61 %	5.08 ↑ 88.85 %	4.34 ↑ 6.9 %	0.41	8.04 ↓ -0.37 %
معايير عام 2025	زيمبابوي	زامبيا	أوغندا	تونس	توجو	تنزانيا	السودان
9.40	6.83 ↑ 25.32 %	5.93 ↑ 34.47 %	7.01 ↑ 3.7 %	6.65 ↑ 6.74 %	5.61 ↑ 16.88 %	7.01 ↑ 21.7 %	غير متاح

تقرير المراجعة (كل عامين) الخامس الصادر عن جمعية الاتحاد الأفريقي في فبراير 2026

٦. بطاقات تقييم أداء الدول الأعضاء الفردية

التقدم العام الذي أحرزته كل دولة في تنفيذ إعلان مالابو للتحول الزراعي في أفريقيا، والممثل في بطاقة تقييم التحول الزراعي في أفريقيا (AATS) - توصيات للدول الأعضاء

في تنفيذ إعلان مالابو بشأن التحول الزراعي في أفريقيا

ليس في الاتجاه الصحيح

10/هـ

2.37

لدى حق

الجزائر

بطاقة أداء البلد لسنة 2023 لتنفيذ إعلان مالابو

الجزائر				إسم البلد			
مجالات التزامات مالابو - القفات				مجالات التزامات مالابو - المواضيع			
رقم المحور في اللغة	التقدم المحرز في اللغة	إدائه الفعلي على 10	البلد	رقم	إدائه الموضوع	التقدم المحرز في الموضوع	رقم المحور على 10
Not on track	10.00	1.43	العملية الفظرية للبرنامج الإفريقي الشامل للتنمية الزراعية	PC 1.1			1
Not on track	10.00	6.39	التعاون والشراكة والتحاليف على أساس البرنامج الشامل لتنمية الزراعة الأفريقية	PC 1.2	10.00	2.61	
Not on track			البرنامج الشامل لتنمية الزراعة في أفريقيا القام على PC 1.3 مراجعة السياسات والمؤسسات المعنى 10.00 0.00				
Not on track	10.00	4.72	التقنيات العلمية للزراعة	PC 2.1			
Not on track	9.00	0.00	الاستثمارات القطاعية المخصصة للمحلي في الزراعة	PC 2.2	9.50	1.42	2
Not on track	10.00	0.94	الخدمات الإئتمانية في الزراعة	PC 2.3			
Not on track	10.00	0.94	الحصول على التمويل	PC 2.4			
Not on track			حصول على المدخلات والتقنيات الزراعية	PC 3.1			
Not on track	9.00	0.00	الإنتاجية الزراعية	PC 3.2			
Not on track	9.00	0.00	فقد الأغذية ما بعد الحصاد	PC 3.3	9.24	1.07	3
Not on track	10.00	0.00	الحماية الاجتماعية	PC 3.4			
Not on track	9.00	0.00	الأمن الغذائي والتغذي	PC 3.5			
Not on track	9.00	4.36	سلامة الأغذية	PC 3.6			
Not on track	9.25	0.00	نسبة إسهام الزراعة في الناتج المحلي الإجمالي وتقليل الفقر	PC 4.1			
Not on track	9.00	0.00	الشراكة الشاملة بين القطاعين العام والخاص لسلاسل قيمة السلع	PC 4.2	9.11	0.00	4
Not on track	9.00	0.00	عمل الشباب في الزراعة	PC 4.3			
Not on track	9.20	0.00	مشاركة النساء في الزراعة	PC 4.4			
Not on track	9.00	3.28	التجارة بين البلدان الأفريقية في السلع والخدمات	PC 5.1			
Not on track	9.00	4.50	سياسات التجارة بين البلدان الأفريقية والظروف الموسمية	PC 5.2	9.00	3.89	5
Not on track			قدرة على مواجهة المخاطر ذات الصلة بالمناخ	PC 6.1	9.55	3.33	6
Not on track	10.00	6.67	الاستثمار في بناء الصمود	PC 6.2			
On track	9.00	10.00	قدرة الدول على وضع خطط عمل قائمة على الأدلة وتنفيذها ومتابعتها وتقييمها	PC 7.1			
Not on track			استعراض الأقران والمساءلة المتبادلة	PC 7.2			
Not on track	10.00	40.00	إدارة المراجعة الزراعية لفترة الستة أشهر	PC 7.3	9.40	4.26	7
Not on track			التعاون في المراجعة الزراعية على مستوى	PC 7.4			
track 9.00 0.00				إجمالي التقدم المحرز ليس في الاتجاه الصحيح			
2025				المعيار 2025 هو			

أبرز المجالات الرئيسية الخمسة للأداء الجيد للبلد

168.4%

مؤشر القدرة على توليد واستخدام البيانات والمعلومات الزراعية الإحصائية

82.2

تقديم التقرير الفطري لفترة الستين

أبرز المجالات الخمسة التي تتطلب اهتمام البلاد

5.7%

النسبة المئوية للاتفاق الحكومية على قطاع الزراعة من إجمالي النفقات الحكومية

51.3%

نسبة المزارعين الذين يمكنهم الوصول إلى الخدمات الاستشارية الزراعية

45.0 out of 100

مؤشر تيسير التبادل التجاري

65.5%

النسبة المئوية لمعدل نمو قيمة التبادل التجاري في السلع والخدمات الزراعية داخل إفريقيا

14.3%

مؤشر إتمام عملية كاديب

التوصيات

- تعزيز التجارة الزراعية البينية الأفريقية - زيادة قيمة التجارة البينية الأفريقية للسلع والخدمات الزراعية. • توسيع نطاق الوصول إلى الخدمات الاستشارية - ضمان حصول المزارعين على الخدمات الاستشارية الزراعية. • زيادة حصة الميزانية الزراعية - زيادة الإنفاق الزراعي العام كنسبة مئوية من إجمالي الإنفاق العام.
- تعزيز التجارة الزراعية البينية الأفريقية - زيادة قيمة التجارة البينية الأفريقية للسلع والخدمات الزراعية. • توسيع نطاق الوصول إلى الخدمات الاستشارية - ضمان حصول المزارعين على الخدمات الاستشارية الزراعية. • زيادة حصة الميزانية الزراعية - زيادة الإنفاق الزراعي العام كنسبة مئوية من إجمالي الإنفاق العام.

بطاقة أداء البلد لسنة 2023 لتنفيذ إعلان ملايو

أنجوال				إسم البلد			
مجالات التزمات ملايو - المقات				مجالات التزمات ملايو - المواضيع			
الرقم	البلد	أداء الموضوع على 10	الحد الأدنى لعام 2025	التقدم المحرز في الموضوع	الرقم	البلد	أداء الموضوع على 10
1	الالتزام بعملية البرنامج الأقليمي الشامل للتنمية الزراعية						
2	الاستثمار في تمويل الزراعة						
3	القضاء على الجوع						
4	إنهاء الفقر عن طريق الزراعة						
5	التجارة بين البلدان الأفريقية في السلع والخدمات الزراعية						
6	تعزيز القدرة على مواجهة مخاطر المناخ						
7	المساعدة المتبادلة بشأن خطط العمل والنتائج						

البلد لم يوفر البيانات

الأداء الإجمالي للبلد: **غير متاح** إجمالي التقدم المحرز: **ليس في الاتجاه الصحيح**

المعيار 2025 هو: **9,40** و هو الحد الأدنى للإجمالي لبلد ما ليكون على المسار الصحيح في 2025

يطلب من البلد المشاركة في الجولة المقبلة من عملية جمع البيانات لسنة 2027 من أجل مؤتمر الاتحاد في يناير 2028

بطاقة أداء البلد لسنة 2023 لتنفيذ إعلان ملايو

بنين				إسم البلد			
مجالات التزمات ملايو - الفئات				مجالات التزمات ملايو - المواضيع			
رقم	البلد	إداء الموضوع على 10	نقد المحرز في الموضوع	رقم	البلد	إداء الموضوع على 10	نقد المحرز في الموضوع
1	الالتزام بعملية البرنامج الأفريقي الشامل للتنمية الزراعية	10.00	10.00	1	الالتزام بعملية البرنامج الأفريقي الشامل للتنمية الزراعية	9.53	10.00
2	الاستثمار في تمويل الزراعة	7.25	9.50	2	الاستثمار في تمويل الزراعة	7.25	9.50
3	القضاء على الجوع	3.24	9.24	3	القضاء على الجوع	3.24	9.24
4	إنهاء الفقر عن طريق الزراعة	8.92	9.11	4	إنهاء الفقر عن طريق الزراعة	8.92	9.11
5	التجارة بين البلدان الأفريقية في السلع والخدمات الزراعية	3.70	9.00	5	التجارة بين البلدان الأفريقية في السلع والخدمات الزراعية	3.70	9.00
6	تعزيز القدرة على مواجهة تغير المناخ	8.47	9.55	6	تعزيز القدرة على مواجهة تغير المناخ	8.47	9.55
7	المساعدة المتبادلة بشأن خطط العمل والتنمية	8.91	9.40	7	المساعدة المتبادلة بشأن خطط العمل والتنمية	8.91	9.40
إجمالي التقدم المحرز				إجمالي التقدم المحرز			
7.15				7.15			
ليس في الاتجاه الصحيح				ليس في الاتجاه الصحيح			
و هو الحد الأدنى للإشراك الإجمالي لبلد ما ليكون على المسار الصحيح في 2025				و هو الحد الأدنى للإشراك الإجمالي لبلد ما ليكون على المسار الصحيح في 2025			
9.40				9.40			

أبرز المجالات الرئيسية الخمسة لأداء البلد

100.0%	مؤشر إتمام عملية كاديب	100.0%	وجود آليات و منصات مؤسسية شاملة تُعنى بالمساءلة المتبادلة و مراجعة الأقران؛ مؤشر التعقيد الاقتصادي
95.2	مؤشر القدرة على توليد واستخدام البيانات والمعلومات الزراعية الإحصائية	49.4%	نسبة الأراضي الزراعية التي تطبق منظومة الإدارة المستدامة للأراضي والمياه بما في ذلك ممارسات نظام
100.0%	مؤشر إتمام عملية كاديب	100.0%	السياسات القائمة على الأدلة والمؤسسات الداعمة والموارد البشرية المتعلقة بها

أبرز المجالات الخمسة التي تتطلب اهتمام البلاد

20.1%	معدل نمو القيمة الزراعية المضافة بثابت الدولار الأمريكي، لكل عامل زراعي	6.9%	الدعم الرسمي للتنمية في الاتفاق الزراعي كنسبة مئوية من الالتزام
9.6%	من السكان يعانون من سوء التغذية	0.3%	إجمالي الاتفاق على البحوث الزراعية كنسبة من إجمالي الناتج المحلي الزراعي
12.7%	خفض النسبة المئوية لانتشار عدم الأمن الغذائي للبالغين من هم أكبر من 15 عاما	9.6%	من السكان يعانون من سوء التغذية

التوصيات

- تنفيذ استراتيجيات من شأنها زيادة القيمة المضافة الزراعية لكل عامل زراعي من خلال تسهيل الحصول على المدخلات الزراعية الكافية (البذور عالية الجودة والأسمدة والمبيكة) بما في ذلك الابتكارات والتقنيات.
- تعزيز تنفيذ الاستراتيجيات الزراعية المراعية للتغذية، بما في ذلك وضع استراتيجيات وطنية للإرشاد الغذائي والتغذوي، تُعالج بفعالية انعدام الأمن الغذائي والتغذوي، وتُنقل من انتشار النقرم بين الأطفال دون سن الخامسة.
- تنفيذ تدابير لإعادة تخصيص الميزانية لزيادة الإنفاق الزراعي العام وإجمالي الإنفاق على البحوث الزراعية.

بطاقة أداء البلد لسنة 2023 لتنفيذ إعلان ملايو

بوتسوانا				إسم البلد			
مجالات التزمات ملايو - الفئات				مجالات التزمات ملايو - المواضيع			
رقم	البلد	إداء الموضوع على 10	نقد الحق لعام 2025	رقم	البلد	إداء الموضوع على 10	نقد الحق لعام 2025
1	الالتزام بعملية البرنامج الأفريقي للتنمية الزراعي	10.00	10.00	1	الالتزام بعملية البرنامج الأفريقي للتنمية الزراعي	9.60	10.00
2	الاستثمار في تمويل الزراعة	0.00	9.00	2	الاستثمار في تمويل الزراعة	3.61	9.50
3	القضاء على الجوع	4.02	9.24	3	القضاء على الجوع	4.02	9.24
4	إنهاء الفقر عن طريق الزراعة	2.82	9.11	4	إنهاء الفقر عن طريق الزراعة	2.82	9.11
5	التجارة بين البلدان الأفريقية في السلع والخدمات الزراعية	3.33	9.00	5	التجارة بين البلدان الأفريقية في السلع والخدمات الزراعية	3.33	9.00
6	تعزيز القدرة على مواجهة تغير المناخ	5.84	9.55	6	تعزيز القدرة على مواجهة تغير المناخ	5.84	9.55
7	المساعدة المتبادلة بشأن خطط العمل والتنمية	9.57	9.40	7	المساعدة المتبادلة بشأن خطط العمل والتنمية	9.57	9.40

إجمالي التقدم المحرز 5.54 ليس في الاتجاه الصحيح

و هو الحد الأدنى للإشادة الإجمالي لبلد ما ليكون على المسار الصحيح في 2025 9.40 المعيار 2025 هو

أبرز المجالات الرئيسية الخمسة لأداء البلد الجيد

100.0%	62.0%	100.0%	71.0	100.0%
نسبة الرجال والنساء المشتغلين في الزراعة القادرين على الحصول على الخدمات المالية	النسبة المئوية للأسر المعيشية التي تعتمد على الزراعة، والرعي، وصيد الأسماك ممن تحسنت قدرتها على الصمود في مواجهة صدمات الطقس والمناخ	السياسات القائمة على الأدلة والمؤسسات الداعمة والموارد البشرية المتعلقة بها	مؤشر القدرة على توليد واستخدام البيانات والمعلومات الزراعية الإحصائية	مؤشر إتمام عملية كاديب

أبرز المجالات الخمسة التي تتطلب اهتمام البلاد

66.6 out of 100	66.4%	3.3%	11.0%	0.8%
مؤشر تيسير التبادل التجاري	مستوى تحسين الأمن الغذائي (مؤشر نظم سلامة الأغذية)	النسبة المئوية المئوية للاتفاق الحكومية على قطاع الزراعة من إجمالي النفقات الحكومية	النسبة المئوية لمعدل خفض عدد الفقراء من السكان حسب خط الفقر الوطني	النسبة المئوية لمعدل نمو القيمة المضافة في قطاع الزراعة

التوصيات

- زيادة حصة الزراعة في الإنفاق العام (أقل حاليًا من 3٪) لتنويع الاقتصاد بما يتجاوز التمددين وتعزيز القيمة المضافة الزراعية.
- توسيع نطاق برامج الحد من الفقر المستهدفة لمعالجة الفقر الريفي، الذي لا يزال مرتفعًا على الرغم من وضع البلاد كدولة متوسطة الدخل.
- إعطاء الأولوية لتيسير التجارة في صادرات لحوم الأبقار والبستنة، حيث تتمتع بوتسوانا بميزة نسبية، لتحسين الاستفادة من الأسواق الأفريقية البينية.

بطاقة أداء البلد لسنة 2023 لتنفيذ إعلان ملايو

بوركينافاسو				إسم البلد							
مجالات التزمات ملايو - المقات				مجالات التزمات ملايو - المواضيع							
الرقم	البلد	أداء الموضوع على 10	الحد الأدنى لعام 2025	التقدم المحرز في الموضوع	الرقم	البلد	أداء الموضوع على 10	الحد الأدنى لعام 2025	التقدم المحرز في الفقة		
1	الالتزام بعملية البرنامج الأقليمي الشامل للتنمية الزراعية										
2	الاستثمار في تمويل الزراعة										
3	القضاء على الجوع										
4	إنهاء الفقر عن طريق الزراعة										
5	التجارة بين البلدان الأفريقية في السلع والخدمات الزراعية										
6	تعزيز القدرة على مواجهة مخاطر المناخ										
7	المساعدة المتبادلة بشأن خطط العمل والنتائج										
الأداء الإجمالي للبلد				إجمالي التقدم المحرز				ليس في الاتجاه الصحيح		9,40	
المعيار 2025 هو				و هو الحد الأدنى للإداء الإجمالي لبلد ما ليكون على المسار الصحيح في 2025							

البلد لم يوفق البيانات

يطلب من البلاد المشاركة في الجولة المقبلة من عملية جمع البيانات لسنة 2027 من أجل مؤتمر الاتحاد في يناير 2028

أبرز المجالات الرئيسية الخمسة لأداء الجيد للبلد

100.0%	مؤشر إتمام عملية كاديب	100.0%	وجود آليات و منصات مؤسسية شاملة تُعنى بالمساواة المتبادلة و مراجعة الأقران؛ مؤشر التعقيد الاقتصادي	62.0%	النسبة المئوية النموية للأسر المعيشية التي تعتمد على الزراعة، والرعي، وصيد الأسماك ممن تحسنت قدرتها على الصمود في مواجهة صدمات الطقس والمناخ	5.0 out of 5	عدد سلاسل القيمة للسلع الزراعية ذات الأولوية التي يقام من أجلها شراكات بين القطاعين العام والخاص، ويكون لها ارتباط وثيق بأصحاب الحيازات الزراعية الصغيرة	10.0%	النسبة المئوية النموية للإلتحاق الحكومية على قطاع الزراعة من إجمالي النفقات الحكومية
---------------	------------------------	---------------	--	--------------	--	---------------------	--	--------------	--

أبرز المجالات الخمسة التي تتطلب اهتمام البلاد

20.0%	وجود وجوده كيان تسميقي متعدد القطاعات و متعدد الأطراف صاحبة المصلحة	19.3%	الحد من خسائر ما بعد الحصاد للسلع الزراعية الوطنية	39.9%	معدل نمو المحاصيل الخاص بالسلع الزراعية ذات الأولوية في البلاد	0.4%	إجمالي الإلتفاق على البحوث الزراعية كنسبة من إجمالي الناتج المحلي للزراعي	20.4%	النسبة المئوية النموية لمعدل خفض عدد الفقراء من السكان حسب خط الفقر الوطني
--------------	---	--------------	--	--------------	--	-------------	---	--------------	--

التوصيات

- تعزيز الحوكمة والتنسيق من خلال تعزيز التعاون متعدد القطاعات، وتعزيز المساءلة والحوار، وتنفيذ إصلاحات السياسات.
- تعزيز الإنتاجية والمرونة من خلال توسيع نطاق خدمات الإرشاد، وتحسين الوصول إلى المدخلات والتقنيات، والاستثمار في البحث والممارسات الذكية مناخيًا، وتعزيز أنظمة ما بعد الحصاد والقيمة المضافة.
- تعزيز الشمول والحماية الاجتماعية من خلال توسيع نطاق الوصول إلى التمويل والمدخلات والخدمات للنساء والشباب والذات الضعيفة، ومن خلال زيادة مخصصات الميزانية للبرامج الحساسة للتخفيف والمرونة.

بطاقة أداء البلد لسنة 2023 لتنفيذ إعلان ملايو

بوروندي				إسم البلد			
مجالات التزمات ملايو - الفئات				مجالات التزمات ملايو - المواضيع			
رقم	البلد	إداء الموضوع على 10	نقد الحق لعام 2025	رقم	البلد	إداء الموضوع على 10	نقد الحق لعام 2025
1	الالتزام بعملية البرنامج الأفريقي للتنمية الزراعية	10.00	10.00	1	الالتزام بعملية البرنامج الأفريقي للتنمية الزراعية	7.10	10.00
2	الاستثمار في تمويل الزراعة	10.00	9.00	2	الاستثمار في تمويل الزراعة	5.46	9.50
3	القضاء على الجوع	10.00	9.00	3	القضاء على الجوع	3.93	9.24
4	إنهاء الفقر عن طريق الزراعة	10.00	9.00	4	إنهاء الفقر عن طريق الزراعة	6.72	9.11
5	التجارة بين البلدان الأفريقية في السلع والخدمات الزراعية	10.00	9.00	5	التجارة بين البلدان الأفريقية في السلع والخدمات الزراعية	2.07	9.00
6	تعزيز القدرة على مواجهة تغير ري المناخ	10.00	9.10	6	تعزيز القدرة على مواجهة تغير ري المناخ	2.50	9.55
7	المساعدة المتبادلة بشأن خطط العمل والتنشج	10.00	10.00	7	المساعدة المتبادلة بشأن خطط العمل والتنشج	9.38	9.40
إجمالي التقدم المحرز				إجمالي التقدم المحرز			
ليس في الاتجاه الصحيح				5.31			
و هو الحد الأدنى للإلتزام الإجمالي للبلد ما ليكون على المسار الصحيح في 2025				9.40			
المعيار 2025 هو				المعيار 2025 هو			

أبرز المجالات الرئيسية الخمسة للأداء الجيد للبلد

100.0%	100.0%	76.0	75.8%	70.0%
مؤشر إتمام عملية كاديب	وجود آليات و منصات مؤسسية شاملة تُعنى بالمساءلة المتبادلة ومراجعة الأقران؛ مؤشر التعقيد الاقتصادي	مؤشر القدرة على توليد واستخدام البيانات والمعلومات الزراعية الإحصائية	نسبة الأراضي الزراعية التي تطبق منظومة الإدارة المستدامة للأراضي والمياه بما في ذلك ممارسات نظام	النسبة المئوية للأسر المعيشية التي تعتمد على الزراعة، والرعي، وصيد الأسماك ممن تحسنت قدرتها على الصمود في مواجهة صدمات الطقس والمناخ

أبرز المجالات الخمسة التي تتطلب اهتمام البلاد

5.0kg/ha	25.6%	13.5%	35.2%	45.5%
استهلاك الأسمدة لكل هكتار من الأراضي الصالحة للزراعة أقل من 50 كجم / هكتار الموصى بها	معدل نمو حجم الأراضي المروية مقارنة بحجمها في عام 2000	معدل نمو سكان يعانون من سوء التغذية	تقديم التقرير القطري لفترة الستين	معدل نمو المحاصيل الخاص بالسلع الزراعية ذات الأولوية في البلاد

التوصيات

- التركيز على زيادة إنتاج السلع الزراعية ذات الأولوية في البلاد لزيادة توافر الغذاء، ومعالجة انعدام الأمن الغذائي ونقص التغذية لدى سكانها بفعالية.
- إنشاء آليات تمويل مبتكرة - من خلال صندوق مخصص للاستثمار والابتكار الزراعي - تجمع بين موارد القطاعين العام والخاص وموارد الشركاء وأدوات تقاسم المخاطر لتوسيع نطاق الائتمان الميسور التكلفة للمزارعين والشركات الزراعية.
- تصميم وتنفيذ استراتيجية وطنية لريادة الأعمال الزراعية للشباب لخلق فرص عمل على طول سلاسل القيمة من خلال تعزيز حاضنات الأعمال الزراعية، ومراكز الشركات الناشئة، وتمكين الشباب من الحصول على الأراضي والتمويل والتقنيات الحديثة.

بطاقة أداء البلد لسنة 2023 لتنفيذ إعلان ملايو

جمهورية الرأس الأخضر				إسم البلد			
مجالات التزمات ملايو - الفئات				مجالات التزمات ملايو - المواضيع			
رقم	البلد	إداء الموضوع على 10	تقدم المحرز في الموضوع	رقم	البلد	إداء الموضوع على 10	تقدم المحرز في الموضوع
1	الالتزام بعملية البرنامج الأفريقي للتنمية الزراعية	10.00	10.00	1	الالتزام بعملية البرنامج الأفريقي للتنمية الزراعية	10.00	9.28
PC 1.1	العملية القطرية للبرنامج الأفريقي الشامل للتنمية الزراعية	10.00	10.00	PC 1.1	العملية القطرية للبرنامج الأفريقي الشامل للتنمية الزراعية	10.00	10.00
PC 1.2	التعاون والشراكة والتخالف على أساس البرنامج الشامل لتنمية الزراعة الأفريقية	8.67	10.00	PC 1.2	التعاون والشراكة والتخالف على أساس البرنامج الشامل لتنمية الزراعة الأفريقية	8.67	10.00
PC 1.3	البرنامج الشامل للتنمية الزراعية في أفريقيا القائم على مراجعة السياسات والمؤسسات / الإعداد / الدعم	9.17	10.00	PC 1.3	البرنامج الشامل للتنمية الزراعية في أفريقيا القائم على مراجعة السياسات والمؤسسات / الإعداد / الدعم	9.17	10.00
2	الاستثمار في تمويل الزراعة	6.82	9.50	2	الاستثمار في تمويل الزراعة	6.82	9.50
PC 2.1	التفقات العامة للزراعة	6.90	10.00	PC 2.1	التفقات العامة للزراعة	6.90	10.00
PC 2.2	استثمارات القطاع الخاص المحلي في الزراعة	10.00	9.00	PC 2.2	استثمارات القطاع الخاص المحلي في الزراعة	10.00	9.00
PC 2.3	استثمار القطاع الخاص الاجنبي في الزراعة	10.00	9.00	PC 2.3	استثمار القطاع الخاص الاجنبي في الزراعة	10.00	9.00
PC 2.4	الحصول على التمويل	0.39	10.00	PC 2.4	الحصول على التمويل	0.39	10.00
3	القضاء على الجوع	2.77	9.24	3	القضاء على الجوع	2.77	9.24
PC 3.1	الحصول على المدخلات والتقنيات الزراعية	3.76	9.42	PC 3.1	الحصول على المدخلات والتقنيات الزراعية	3.76	9.42
PC 3.2	الانتاجية الزراعية	1.52	9.00	PC 3.2	الانتاجية الزراعية	1.52	9.00
PC 3.3	فقد الأغذية ما بعد الحصاد	0.00	9.00	PC 3.3	فقد الأغذية ما بعد الحصاد	0.00	9.00
PC 3.4	الحماية الاجتماعية	5.42	10.00	PC 3.4	الحماية الاجتماعية	5.42	10.00
PC 3.5	الأمن الغذائي والتغوي	3.27	9.00	PC 3.5	الأمن الغذائي والتغوي	3.27	9.00
PC 3.6	سلامة الأغذية	2.66	9.00	PC 3.6	سلامة الأغذية	2.66	9.00
4	إنهاء الفقر عن طريق الزراعة	1.12	9.11	4	إنهاء الفقر عن طريق الزراعة	1.12	9.11
PC 4.1	نسبة إسهام الزراعة في الناتج المحلي الإجمالي وتقليل الفقر	3.96	9.25	PC 4.1	نسبة إسهام الزراعة في الناتج المحلي الإجمالي وتقليل الفقر	3.96	9.25
PC 4.2	الشراكة الشاملة بين القطاعين العام والخاص لسلاسل القيمة للسلع	0.00	9.00	PC 4.2	الشراكة الشاملة بين القطاعين العام والخاص لسلاسل القيمة للسلع	0.00	9.00
PC 4.3	عمل الشباب في الزراعة	0.50	9.00	PC 4.3	عمل الشباب في الزراعة	0.50	9.00
PC 4.4	مشاركة النساء في الزراعة	0.00	9.20	PC 4.4	مشاركة النساء في الزراعة	0.00	9.20
5	التجارة بين البلدان الأفريقية في السلع والخدمات الزراعية	3.18	9.00	5	التجارة بين البلدان الأفريقية في السلع والخدمات الزراعية	3.18	9.00
PC 5.1	التجارة بين البلدان الأفريقية في السلع والخدمات الزراعية	0.00	9.00	PC 5.1	التجارة بين البلدان الأفريقية في السلع والخدمات الزراعية	0.00	9.00
PC 5.2	سياسات التجارة بين البلدان الأفريقية والظروف الموسمية	6.35	9.00	PC 5.2	سياسات التجارة بين البلدان الأفريقية والظروف الموسمية	6.35	9.00
6	تعزيز القدرة على مواجهة تغير ري المناخ	9.50	9.55	6	تعزيز القدرة على مواجهة تغير ري المناخ	9.50	9.55
PC 6.1	القدرة على مواجهة المخاطر ذات الصلة بالمناخ	10.00	9.10	PC 6.1	القدرة على مواجهة المخاطر ذات الصلة بالمناخ	10.00	9.10
PC 6.2	الاستثمار في بناء الصمود	9.00	10.00	PC 6.2	الاستثمار في بناء الصمود	9.00	10.00
7	المساعدة المتبادلة بشأن خطط العمل والنتائج	7.74	9.40	7	المساعدة المتبادلة بشأن خطط العمل والنتائج	7.74	9.40
PC 7.1	قدرة الدول على وضع خطط عمل قائمة على الأدلة وتنفيذها و متابعتها وتقييمها	10.00	9.00	PC 7.1	قدرة الدول على وضع خطط عمل قائمة على الأدلة وتنفيذها و متابعتها وتقييمها	10.00	9.00
PC 7.2	استعراض الأقران والمساعدة المتبادلة	10.00	10.00	PC 7.2	استعراض الأقران والمساعدة المتبادلة	10.00	10.00
PC 7.3	عملية المراجعة الزراعية لفترة الستين	3.52	10.00	PC 7.3	عملية المراجعة الزراعية لفترة الستين	3.52	10.00
PC 7.4	نشر ونشر نتائج المراجعة الزراعية كل سنتين	8.52	9.00	PC 7.4	نشر ونشر نتائج المراجعة الزراعية كل سنتين	8.52	9.00
PC 7.5	استخدام نتائج المراجعة الزراعية كل سنتين	6.67	9.00	PC 7.5	استخدام نتائج المراجعة الزراعية كل سنتين	6.67	9.00

الأداء الإجمالي للبلد

5.77

إجمالي التقدم المحرز

ليس في الاتجاه الصحيح

المعيار 2025 هو

9.40

و هو الحد الأدنى للإشء الإجمالي للبلد ما ليكون على المسار الصحيح في 2025

9.40

بطاقة أداء البلد لسنة 2023 لتنفيذ إعلان ملايو

الكاميرون				إسم البلد			
مجالات التزمات ملايو - الفئات				مجالات التزمات ملايو - المواضيع			
رقم	البلد	إداء الموضوع على 10	تقدم المحرز في الموضوع	رقم	البلد	إداء الموضوع على 10	تقدم المحرز في الموضوع
1	الالتزام بعبءية البرنامج الأفريقي الشامل للتنمية الزراعية	3.75	10.00	PC 1.1	العملية القطرية للبرنامج الأفريقي الشامل للتنمية الزراعية	8.57	10.00
1	الالتزام بعبءية البرنامج الأفريقي الشامل للتنمية الزراعية	3.75	10.00	PC 1.2	التعاون والشراكة والتخالف على أساس البرنامج الشامل لتنمية الزراعة الأفريقية	2.00	10.00
1	الالتزام بعبءية البرنامج الأفريقي الشامل للتنمية الزراعية	3.75	10.00	PC 1.3	البرنامج الشامل للتنمية الزراعية في أفريقيا القائم على مراجعة السياسات والمؤسسات / الإعداد / الدعم	0.67	10.00
2	الاستثمار في تمويل الزراعة	4.66	9.50	PC 2.1	التفقات العامة للزراعة	5.03	10.00
2	الاستثمار في تمويل الزراعة	4.66	9.50	PC 2.2	استثمارات القطاع الخاص المحلي في الزراعة	10.00	9.00
2	الاستثمار في تمويل الزراعة	4.66	9.50	PC 2.3	استثمار القطاع الخاص الاجنبي في الزراعة	2.71	9.00
2	الاستثمار في تمويل الزراعة	4.66	9.50	PC 2.4	الحصول على التمويل	0.90	10.00
3	القضاء على الجوع	1.84	9.24	PC 3.1	الحصول على المدخلات والتقنيات الزراعية	1.52	9.42
3	القضاء على الجوع	1.84	9.24	PC 3.2	الانتاجية الزراعية	0.25	9.00
3	القضاء على الجوع	1.84	9.24	PC 3.3	فقد الأغذية ما بعد الحصاد	0.00	9.00
3	القضاء على الجوع	1.84	9.24	PC 3.4	الحماية الاجتماعية	0.00	10.00
3	القضاء على الجوع	1.84	9.24	PC 3.5	الامن الغذائي والتغوي	5.71	9.00
3	القضاء على الجوع	1.84	9.24	PC 3.6	سلامة الأغذية	3.58	9.00
4	إنهاء الفقر عن طريق الزراعة	4.07	9.11	PC 4.1	نسبة إسهام الزراعة في الناتج المحلي الإجمالي وتقليل الفقر	0.61	9.25
4	إنهاء الفقر عن طريق الزراعة	4.07	9.11	PC 4.2	الشراكة الشاملة بين القطاعين العام والخاص لسلاسل القيمة للسلع	0.00	9.00
4	إنهاء الفقر عن طريق الزراعة	4.07	9.11	PC 4.3	عمل الشباب في الزراعة	5.65	9.00
4	إنهاء الفقر عن طريق الزراعة	4.07	9.11	PC 4.4	مشاركة النساء في الزراعة	10.00	9.20
5	التجارة بين البلدان الأفريقية في السلع والخدمات الزراعية	0.00	9.00	PC 5.1	التجارة بين البلدان الأفريقية في السلع والخدمات الزراعية	0.00	9.00
5	التجارة بين البلدان الأفريقية في السلع والخدمات الزراعية	0.00	9.00	PC 5.2	سياسات التجارة بين البلدان الأفريقية والظروف الموسمية	0.00	9.00
6	تعزيز القدرة على مواجهة تغير ري المناخ	5.83	9.55	PC 6.1	القدرة على مواجهة المخاطر ذات الصلة بالمناخ	5.00	9.10
6	تعزيز القدرة على مواجهة تغير ري المناخ	5.83	9.55	PC 6.2	الاستثمار في بناء الصمود	6.67	10.00
7	المساعدة المتبادلة بشأن خطط العمل والتنشج	6.08	9.40	PC 7.1	قدرة الدول على وضع خطط عمل قائمة على الأدلة وتنفيذها و متابعتها وتقييمها	10.00	9.00
7	المساعدة المتبادلة بشأن خطط العمل والتنشج	6.08	9.40	PC 7.2	استعراض الأقران والمساعدة المتبادلة	8.61	10.00
7	المساعدة المتبادلة بشأن خطط العمل والتنشج	6.08	9.40	PC 7.3	عملية المراجعة الزراعية لفترة الستين	4.02	10.00
7	المساعدة المتبادلة بشأن خطط العمل والتنشج	6.08	9.40	PC 7.4	نشر ونشر نتائج المراجعة الزراعية كل سنتين	7.78	9.00
7	المساعدة المتبادلة بشأن خطط العمل والتنشج	6.08	9.40	PC 7.5	استخدام نتائج المراجعة الزراعية كل سنتين	0.00	9.00

الأداء الإجمالي للبلد

3.75

إجمالي التقدم المحرز

ليس في الاتجاه الصحيح

المعيار 2025 هو

9.40

و هو الحد الأدنى الإجمالي لبلد ما ليكون على المسار الصحيح في 2025

9.40

أبرز المجالات الرئيسية الخمسة لأداء البلد

69.2	مؤشر القدرة على توليد واستخدام البيانات والمعلومات الزراعية الإحصائية	47.4%	النسبة المئوية للأسر المعيشية التي تعتمد على الزراعة، والرعي، وصيد الأسماك ممن تحسنت قدرتها على الصمود في مواجهة صدمات الطقس والمناخ
0.3%	انتشار التقرم بين الأطفال دون سن 5 سنوات	0.1%	من السكان يعانون من سوء التغذية
0.1%	انتشار الهزال بين الأطفال دون سن 5 سنوات		

أبرز المجالات الخمسة التي تتطلب اهتمام البلاد

0.2%	إجمالي الإنفاق على البحوث الزراعية كنسبة من إجمالي الناتج المحلي للزراعي	16.5%	نسبة المزارعين الذين يمكنهم الوصول إلى الخدمات الاستشارية الزراعية
20.0%	وجود وجودة كيان تنسقي متعدد القطاعات وتمتد الأطراف صاحبة المصلحة	21.2%	نسبة السكان الزراعيين البالغين الذين لديهم ملكية أو حقوق مضمونة على أرض زراعية
1.5%	النسبة المئوية لمعدل نمو القيمة المضافة في قطاع الزراعة		

التوصيات

- تحسين إجراءاتها المتعلقة بالتجارة الزراعية بين البلدان الأفريقية، حيث لا تزال النتيجة عند (٠/٩).
- وضع تدابير تُسبّل حصول المزارعين الذين حصلوا على درجة (٠.٩٠/١٠) على التمويل، مع تسهيل التدابير التي تضمن حماية أراضيهم.
- يُنبغي على الحكومة النظر في خفض خسائر ما بعد الحصاد بدرجة (٠/٩) لتعزيز المكاسب والمائد على الاستثمار من الأنشطة الزراعية.

أبرز المجالات الرئيسية الخمسة للأداء الجيد للبلد

68.0

مؤشر القدرة على توليد واستخدام البيانات والمعلومات الزراعية الإحصائية

95.9%

الحد من خسائر ما بعد الحصاد للسلع الزراعية الوطنية

59.4%

النسبة المئوية للأسر المعيشية التي تعتمد على الزراعة، والرعي، وصيد الأسماك ممن تحسنت قدرتها على الصمود في مواجهة صدمات الطقس والمناخ

129.0%

وجود وجوده كيان تنسيقي متعدد القطاعات ومتعدد الأطراف صالحة المصلحة

أبرز المجالات الخمسة التي تتطلب اهتمام البلاد

55.6%

وجود آليات و منصات مؤسسية شاملة تُعنى بالمساءلة المتبادلة ومراجعة الأقران؛ مؤشر التعقيد الاقتصادي

6.0%

انتشار الهزال بين الأطفال دون سن 5 سنوات

15.7%

خفض عدد الفقراء ممن يعيشون على خط الفقر الدولي

24.7%

مستوى تحسين الأمن الغذائي (مؤشر نظم سلامة الأغذية)

12.3%

تقديم التقرير القطري لفترة السنتين

التوصيات

- معالجة التحديات التي تؤثر على الزراعة من خلال تعزيز الحوار الشامل، وبناء السلام، والحوكمة الرشيدة، وتعزيز التدابير الأمنية. دعم سبل عيش الفئات السكانية الضعيفة للحد من الصراعات وانعدام الأمن والنزوح، وهي العوامل الرئيسية لانعدام الأمن الغذائي والتغذي في البلاد.
- تعزيز القدرات المؤسسية من خلال وضع أطر قانونية واضحة تُعزز الموارد البشرية، وتُحسن أنظمة البيانات، وتضمن تمويلًا مستدامًا للحكومة الزراعية الفعالة.
- تقديم دعم موجه لسغار المزارعين المشاركين في إنتاج المحاصيل، وتربية الماشية، ومصايد الأسماك. ينبغي أن يشمل ذلك توفير فرص الحصول على الائتمان، والتدريب على الممارسات الزراعية الذكية مناخياً، وتوفير الأدوات، وتطوير أنظمة الري الصغيرة.

بطاقة أداء البلد لسنة 2023 لتنفيذ إعلان ملايو

جمهورية أفريقيا الوسطى				إسم البلد				
مجالات التزمات ملايو - الفئات				مجالات التزمات ملايو - المواضيع				
رقم	البلد	إداء الموضوع على 10	البلد	رقم	إداء الموضوع على 10	البلد	رقم	
1	الالتزام بعملية البرنامج الأفريقي للتنمية الزراعية	8.69	10.00	1.1	العملية القطرية للبرنامج الأفريقي الشامل للتنمية الزراعية	8.57	10.00	
2	الاستثمار في تمويل الزراعة	0.89	9.50	1.2	التعاون والشراكة والتخالف على أساس البرنامج الشامل لتنمية الزراعة الأفريقية	10.00	On track	
				1.3	البرنامج الشامل للتنمية الزراعية في أفريقيا القام على مراجعة السياسات والمؤسسات / الإعداد / الدعم	7.50	10.00	Not on track
				2.1	التفقات العامة للزراعة	3.33	10.00	Not on track
3	القضاء على الجوع	2.36	9.24	2.2	استثمارات القطاع الخاص المحلي في الزراعة	0.00	9.00	
				2.3	استثمار القطاع الخاص الاجنبي في الزراعة	0.00	9.00	Not on track
				2.4	الحصول على التمويل	0.23	10.00	Not on track
				3.1	الحصول على المدخلات والتقنيات الزراعية	0.04	9.42	Not on track
				3.2	الانتاجية الزراعية	0.00	9.00	Not on track
				3.3	فقد الأغذية ما بعد الحصاد	10.00	9.00	On track
4	إنهاء الفقر عن طريق الزراعة	2.04	9.11	3.4	الحماية الاجتماعية	0.78	10.00	
				3.5	الأمن الغذائي والتغذي	2.09	9.00	Not on track
				3.6	سلامة الأغذية	1.24	9.00	Not on track
				4.1	نسبة إسهام الزراعة في الناتج المحلي الإجمالي وتقليل الفقر	0.78	9.25	Not on track
5	التجارة بين البلدان الأفريقية في السلع والخدمات الزراعية	0.00	9.00	4.2	الشراكة الشاملة بين القطاعين العام والخاص لسلاسل القيمة للسلع	0.00	9.00	
				4.3	عمل الشباب في الزراعة	0.00	9.00	Not on track
				4.4	مشاركة النساء في الزراعة	7.36	9.20	Not on track
				5.1	التجارة بين البلدان الأفريقية في السلع والخدمات الزراعية	0.00	9.00	Not on track
6	تعزيز القدرة على مواجهة تغير المناخ	2.50	9.55	5.2	سياسات التجارة بين البلدان الأفريقية والظروف الموسمية	0.00	9.00	
				6.1	القدرة على مواجهة المخاطر ذات الصلة بالمناخ	5.00	9.10	Not on track
7	المساعدة المتبادلة بشأن خطط العمل والتنشج	7.33	9.40	6.2	الاستثمار في بناء الصمود	0.00	10.00	
				7.1	قدرة الدول على وضع خطط عمل قائمة على الأدلة وتنفيذها و متابعتها وتقييمها	9.86	9.00	On track
				7.2	استعراض الأقران والمساعدة المتبادلة	5.56	10.00	Not on track
				7.3	عملية المراجعة الزراعية لفترة السنتين	1.23	10.00	Not on track
				7.4	نشر ونشر نتائج المراجعة الزراعية كل سنتين	10.00	9.00	On track
7.5	استخدام نتائج المراجعة الزراعية كل سنتين	10.00	9.00	On track				

3.40

إجمالي التقدم المحرز

ليس في الاتجاه الصحيح

9.40

و هو الحد الأدنى للإشادة الإجمالية للبلاد ما ليكون على المسار الصحيح في 2025

الأداء الإجمالي للبلد

المعيار 2025 هو

بطاقة أداء البلد لسنة 2023 لتنفيذ إعلان ملايو

تَشَاد				إسم البلد				
مجالات التزمات ملايو - الفئات				مجالات التزمات ملايو - المواضيع				
رقم	البلد	إداء الموضوع على 10	التقدم المحرز في الموضوع	رقم	البلد	إداء الموضوع على 10	التقدم المحرز في الموضوع	
1	الالتزام بعملية البرنامج الأفريقي الشامل للتنمية الزراعية	10.00	10.00	PC 1.1	العملية القطرية للبرنامج الأفريقي الشامل للتنمية الزراعية	10.00	10.00	
PC 1.2	التعاون والشراكة والتخالف على أساس البرنامج الشامل لتنمية الزراعة الأفريقية	7.93	10.00	PC 1.3	البرنامج الشامل للتنمية الزراعية في أفريقيا القائم على مراجعة السياسات والمؤسسات / الإعداد / الدعم	2.85	10.00	
PC 2.1	التفقت العامة للزراعة	6.16	10.00	PC 2.2	استثمارات القطاع الخاص المحلي في الزراعة	10.00	9.00	
PC 2.3	استثمار القطاع الخاص الاجنبي في الزراعة	0.54	9.00	PC 2.4	الحصول على التمويل	1.20	10.00	
PC 3.1	الحصول على المدخلات والتقنيات الزراعية	1.72	9.42	PC 3.2	الانتاجية الزراعية	0.00	9.00	
PC 3.3	فقد الأغذية ما بعد الحصاد	0.00	9.00	PC 3.4	الحماية الاجتماعية	7.09	10.00	
PC 3.5	الامن الغذائي والتغوي	0.00	9.00	PC 3.6	سلامة الأغذية	3.91	9.00	
PC 4.1	نسبة إسهام الزراعة في الناتج المحلي الإجمالي وتقليل الفقر	0.00	9.25	PC 4.2	الشراكة الشاملة بين القطاعين العام والخاص لسلاسل القيمة للسلع	2.00	9.00	
PC 4.3	عمل الشباب في الزراعة	10.00	9.00	PC 4.4	مشاركة النساء في الزراعة	1.80	9.20	
PC 5.1	التجارة بين البلدان الأفريقية في السلع والخدمات الزراعية	0.00	9.00	PC 6.1	القدرة على مواجهة المخاطر ذات الصلة بالمناخ	4.40	9.10	
PC 6.2	الاستثمار في بناء الصمود	6.87	10.00	PC 7.1	قدرة الدول على وضع خطط عمل قائمة على الأدلة وتنفيذها و متابعتها وتقييمها	10.00	9.00	
PC 7.2	المساعدة المتبادلة	7.22	10.00	PC 7.3	عملية المراجعة الزراعية لفترة الستين	3.74	10.00	
PC 7.4	نشر ونشر نتائج المراجعة الزراعية كل سنتين	0.19	9.00	PC 7.5	استخدام نتائج المراجعة الزراعية كل سنتين	0.00	9.00	
إجمالي التقدم المحرز				3.83	ليس في الاتجاه الصحيح			
و هو الحد الأدنى للإداء الإجمالي لبلد ما ليكون على المسار الصحيح في 2025				9.40				

أبرز المجالات الرئيسية الخمسة للأداء الجيد للبلد

100.0%	47.3%	82.9	100.0%
المساعدة الإيمانية الرسمية التي تُصرف على الزراعة ، مقابل التزمات المساعدة الإيمانية الرسمية	النسبة المئوية للشباب الذين وجدوا فرص عمل جديدة في سلاسل القيم الزراعية	مؤشر القدرة على توليد واستخدام البيانات والمعلومات الزراعية الإحصائية	مؤشر إتمام عملية كاديب

أبرز المجالات الخمسة التي تتطلب اهتمام البلاد

28.5%	1.0 out of 5	3.7%	19.5%	12.0%
السياسات القائمة على الأدلة والمؤسسات الداعمة والموارد البشرية المتعلقة بها	عدد سلاسل القيمة للسلع الزراعية ذات الأولوية التي يقيم من أجلها شراكات بين القطاعين العام والخاص، ويكون لها ارتباط وثيق بأصحاب الحيازات الزراعية الصغيرة	الدعم الرسمي للتنمية في الاتفاق الزراعي كنسبة مئوية من الالتزام	نسبة السكان الزراعيين البالغين الذين لديهم ملكية أو حقوق مضمونة على أرض زراعية	نسبة الرجال والنساء المشتغلين في الزراعة القادرين على الحصول على الخدمات المالية

التوصيات

- زيادة الإنفاق الزراعي العام كنسبة مئوية من القيمة المضافة الزراعية.
- إقامة شراكات بين القطاعين العام والخاص لصغار المزارعين لتحسين ظروف أسرهم.
- تحسين سياساتها من خلال بناء المؤسسات الداعمة والموارد البشرية اللازمة في القطاع الزراعي.

بطاقة أداء البلد لسنة 2023 لتنفيذ إعلان ملايو

جزر القمر				إسم البلد			
مجالات التزمات ملايو - الفئات				مجالات التزمات ملايو - المواضيع			
رقم	البلد	أداء الموضوع على 10	تقدم المحرز في الموضوع	رقم	البلد	أداء الفئة على 10	تقدم المحرز في الفئة
1	الالتزام بعملية البرنامج الأفريقي الشامل للتنمية الزراعية	3.33	10.00	PC 1.1	العملية القطرية للبرنامج الأفريقي الشامل للتنمية الزراعية	10.00	On track
2	الاستثمار في تمويل الزراعة	2.25	9.50	PC 1.2	التعاون والشراكة والتخالف على أساس البرنامج الشامل لتنمية الزراعة الأفريقية	0.00	Not on track
				PC 1.3	البرنامج الشامل للتنمية الزراعية في أفريقيا القام على مراجعة السياسات والمؤسسات / الإعداد / الدعم	0.00	Not on track
3	القضاء على الجوع	0.54	9.24	PC 2.1	التفقات العامة للزراعة	8.98	Not on track
				PC 2.2	استثمارات القطاع الخاص المحلي في الزراعة	0.00	Not on track
				PC 2.3	استثمار القطاع الخاص الاجنبي في الزراعة	0.00	Not on track
				PC 2.4	الحصول على التمويل	0.00	Not on track
				PC 3.1	الحصول على المدخلات والتقنيات الزراعية	0.00	Not on track
				PC 3.2	الانتاجية الزراعية	0.00	Not on track
4	إنهاء الفقر عن طريق الزراعة	0.00	9.11	PC 3.3	فقد الأغذية ما بعد الحصاد	0.00	Not on track
				PC 3.4	الحماية الاجتماعية	0.00	Not on track
				PC 3.5	الامن الغذائي والتغوي	0.00	Not on track
				PC 3.6	سلامة الأغذية	3.23	Not on track
				PC 4.1	نسبة إسهام الزراعة في الناتج المحلي الإجمالي وتقليل الفقر	0.00	Not on track
				PC 4.2	الشراكة الشاملة بين القطاعين العام والخاص لسلاسل القيمة للسلع	0.00	Not on track
5	التجارة بين البلدان الأفريقية في السلع والخدمات الزراعية	0.00	9.00	PC 4.3	عمل الشباب في الزراعة	0.00	Not on track
				PC 4.4	مشاركة النساء في الزراعة	0.00	Not on track
6	تعزيز القدرة على مواجهة تغي المناخ	0.00	9.55	PC 5.1	التجارة بين البلدان الأفريقية في السلع والخدمات الزراعية	0.00	Not on track
				PC 5.2	سياسات التجارة بين البلدان الأفريقية والظروف الموسمية	0.00	Not on track
7	المساعدة المتبادلة بشأن خطط العمل والتنشج	0.23	9.40	PC 6.1	القدرة على مواجهة المخاطر ذات الصلة بالمناخ	0.00	Not on track
				PC 6.2	الاستثمار في بناء الصمود	0.00	Not on track
				PC 7.1	قدرة الدول على وضع خطط عمل قائمة على الأدلة وتنفيذها و متابعتها وتقييمها	0.00	Not on track
				PC 7.2	استعراض الأقران والمساعدة المتبادلة	0.00	Not on track
				PC 7.3	عملية المراجعة الزراعية لفترة الستين	1.13	Not on track
				PC 7.4	نشر ونشر نتائج المراجعة الزراعية كل سنتين	0.00	Not on track
				PC 7.5	استخدام نتائج المراجعة الزراعية كل سنتين	0.00	Not on track

الأداء الإجمالي للبلد

0.91

إجمالي التقدم المحرز

ليس في الاتجاه الصحيح

المعيار 2025 هو

9.40

و هو الحد الأدنى للإشاد الإجمالي لبلد ما ليكون على المسار الصحيح في 2025

أبرز المجالات الرئيسية الخمسة لأداء البلد

100.0%

مؤشر إتمام عملية كاديبي

19.0%

الدعم الرسمي للتنمية في الاتفاق الزراعي كنسبة مئوية من الالتزام

أبرز المجالات الخمسة التي تتطلب اهتمام البلاد

11.3%

تقديم التقرير القطري لفترة السنتين

64.6%

مستوى تحسين الأمن الغذائي (مؤشر نظم سلامة الأغذية الرسمية)

75.0%

المساعدة الإيمانية الرسمية التي تُصرف على الزراعة ، مقابل التزامات المساعدة الإيمانية الرسمية

9.4%

النسبة المئوية للاتفاق للحكومة على قطاع الزراعة من إجمالي النفقات الحكومية

التوصيات

تعزيز التنسيق متعدد القطاعات ونظم البيانات لتحسين التخطيط القام على الأداة.

الاستثمار في تدابير تعزيز الإنتاجية الزراعية لمعالجة انخفاض نموها وتعزيز القدرة على الصمود في وجه الصدمات المناخية وغيرها من الصدمات من خلال الاستثمار في التدابير التكيفية.

الحد من خسائر ما بعد الحصاد للمحاصيل والأسماك من خلال توسيع نطاق التخزين البارد، ومرافق المعالجة المحلية، والنقل الموثوق، والمناولة الآمنة في البحر، مما يعزز الأمن الغذائي والدخل للمجتمعات الساحلية والزراعية.

بطاقة أداء البلد لسنة 2023 لتنفيذ إعلان ملايو

الكونغو				إسم البلد					
مجالات التزمات ملايو - المقات				مجالات التزمات ملايو - المواضيع					
الرقم	البلد	أداء الموضوع على 10	الحد الأدنى لعام 2025	التقدم المحرز في الموضوع	الرقم	البلد	أداء الموضوع على 10	الحد الأدنى لعام 2025	التقدم المحرز في الفقة
1	الاتزام بعملية الارتفاع الأقليمي الشامل للتنمية الزراعية								
2	الاستثمار في تمويل الزراعة								
3	القضاء على الجوع								
4	إنهاء الفقر عن طريق الزراعة								
5	التجارة بين البلدان الأفريقية في السلع والخدمات الزراعية								
6	تعزيز القدرة على مواجهة مخ ري المناخ								
7	المساعدة المتبادلة بشأن خطط العمل والنتائج								
الأداء الإجمالي للبلد				إجمالي التقدم المحرز				ليس في الاتجاه الصحيح	
المعيار 2025 هو				و هو الحد الأدنى للإجماعي للبلد ما ليكون على المسار الصحيح في 2025				9,40	

البلد لم يوفق البيانات

يطلب من البلد المشاركة في الجولة المقبلة من عملية جمع البيانات لسنة 2027 من أجل مؤتمر الاتحاد في يناير 2028

بطاقة أداء البلد لسنة 2023 لتنفيذ إعلان ملايو

كوت ديفوار				إسم البلد			
مجالات التزمات ملايو - الفئات				مجالات التزمات ملايو - المواضيع			
رقم	البلد	إداء الموضوع على 10	نقد الموضوع	رقم	البلد	إداء الموضوع على 10	نقد الموضوع
1	الالتزام بعملية البرنامج الأفريقي الشامل للتنمية الزراعية	10.00	10.00	1	الالتزام بعملية البرنامج الأفريقي الشامل للتنمية الزراعية	8.74	10.00
PC 1.1	العملية القطرية للبرنامج الأفريقي الشامل للتنمية الزراعية	10.00	10.00	PC 1.1	العملية القطرية للبرنامج الأفريقي الشامل للتنمية الزراعية	10.00	10.00
PC 1.2	التعاون والشراكة والتخالف على أساس البرنامج الشامل لتنمية الزراعة الأفريقية	10.00	10.00	PC 1.2	التعاون والشراكة والتخالف على أساس البرنامج الشامل لتنمية الزراعة الأفريقية	10.00	10.00
PC 1.3	البرنامج الشامل للتنمية الزراعية في أفريقيا القائم على مراجعة السياسات والمؤسسات / الإعداد / الدعم	6.22	10.00	PC 1.3	البرنامج الشامل للتنمية الزراعية في أفريقيا القائم على مراجعة السياسات والمؤسسات / الإعداد / الدعم	6.22	10.00
2	الاستثمار في تمويل الزراعة	4.48	9.50	2	الاستثمار في تمويل الزراعة	4.48	9.50
PC 2.1	التفقات العامة للزراعة	4.43	10.00	PC 2.1	التفقات العامة للزراعة	4.43	10.00
PC 2.2	استثمارات القطاع الخاص المحلي في الزراعة	7.06	9.00	PC 2.2	استثمارات القطاع الخاص المحلي في الزراعة	7.06	9.00
PC 2.3	استثمار القطاع الخاص الأجنبي في الزراعة	0.19	9.00	PC 2.3	استثمار القطاع الخاص الأجنبي في الزراعة	0.19	9.00
PC 2.4	الحصول على التمويل	6.23	10.00	PC 2.4	الحصول على التمويل	6.23	10.00
3	القضاء على الجوع	2.74	9.24	3	القضاء على الجوع	2.74	9.24
PC 3.1	الحصول على المدخلات والتقنيات الزراعية	1.62	9.42	PC 3.1	الحصول على المدخلات والتقنيات الزراعية	1.62	9.42
PC 3.2	الإنتاجية الزراعية	2.33	9.00	PC 3.2	الإنتاجية الزراعية	2.33	9.00
PC 3.3	فقد الأغذية ما بعد الحصاد	0.00	9.00	PC 3.3	فقد الأغذية ما بعد الحصاد	0.00	9.00
PC 3.4	الحماية الاجتماعية	5.91	10.00	PC 3.4	الحماية الاجتماعية	5.91	10.00
PC 3.5	الامن الغذائي والتغوي	3.09	9.00	PC 3.5	الامن الغذائي والتغوي	3.09	9.00
PC 3.6	سلامة الأغذية	3.51	9.00	PC 3.6	سلامة الأغذية	3.51	9.00
4	إنهاء الفقر عن طريق الزراعة	6.85	9.11	4	إنهاء الفقر عن طريق الزراعة	6.85	9.11
PC 4.1	نسبة إسهام الزراعة في الناتج المحلي الإجمالي وتقليل الفقر	3.59	9.25	PC 4.1	نسبة إسهام الزراعة في الناتج المحلي الإجمالي وتقليل الفقر	3.59	9.25
PC 4.2	الشراكة الشاملة بين القطاعين العام والخاص لسلاسل القيمة للسلع	10.00	9.00	PC 4.2	الشراكة الشاملة بين القطاعين العام والخاص لسلاسل القيمة للسلع	10.00	9.00
PC 4.3	عمل الشباب في الزراعة	6.66	9.00	PC 4.3	عمل الشباب في الزراعة	6.66	9.00
PC 4.4	مشاركة النساء في الزراعة	7.15	9.20	PC 4.4	مشاركة النساء في الزراعة	7.15	9.20
5	التجارة بين البلدان الأفريقية في السلع والخدمات الزراعية	2.75	9.00	5	التجارة بين البلدان الأفريقية في السلع والخدمات الزراعية	2.75	9.00
PC 5.1	التجارة بين البلدان الأفريقية في السلع والخدمات الزراعية	0.00	9.00	PC 5.1	التجارة بين البلدان الأفريقية في السلع والخدمات الزراعية	0.00	9.00
PC 5.2	سياسات التجارة بين البلدان الأفريقية والظروف الموسمية	5.49	9.00	PC 5.2	سياسات التجارة بين البلدان الأفريقية والظروف الموسمية	5.49	9.00
6	تعزيز القدرة على مواجهة تغير المناخ	6.56	9.55	6	تعزيز القدرة على مواجهة تغير المناخ	6.56	9.55
PC 6.1	القدرة على مواجهة المخاطر ذات الصلة بالمناخ	5.37	9.10	PC 6.1	القدرة على مواجهة المخاطر ذات الصلة بالمناخ	5.37	9.10
PC 6.2	الاستثمار في بناء الصمود	7.74	10.00	PC 6.2	الاستثمار في بناء الصمود	7.74	10.00
7	المساعدة المتبادلة بشأن خطط العمل والتنشيع	8.68	9.40	7	المساعدة المتبادلة بشأن خطط العمل والتنشيع	8.68	9.40
PC 7.1	قدرة الدول على وضع خطط عمل قائمة على الأدلة وتنفيذها و متابعتها وتقييمها	10.00	9.00	PC 7.1	قدرة الدول على وضع خطط عمل قائمة على الأدلة وتنفيذها و متابعتها وتقييمها	10.00	9.00
PC 7.2	استعراض الأقران والمساعدة المتبادلة	10.00	10.00	PC 7.2	استعراض الأقران والمساعدة المتبادلة	10.00	10.00
PC 7.3	عملية المراجعة الزراعية لفترة الستين	4.49	10.00	PC 7.3	عملية المراجعة الزراعية لفترة الستين	4.49	10.00
PC 7.4	نشر ونشر نتائج المراجعة الزراعية كل سنتين	8.89	9.00	PC 7.4	نشر ونشر نتائج المراجعة الزراعية كل سنتين	8.89	9.00
PC 7.5	استخدام نتائج المراجعة الزراعية كل سنتين	10.00	9.00	PC 7.5	استخدام نتائج المراجعة الزراعية كل سنتين	10.00	9.00

الأداء الإجمالي للبلد

5.83

إجمالي التقدم المحرز

ليس في الاتجاه الصحيح

المعيار 2025 هو

9.40

و هو الحد الأدنى للإداء الإجمالي لبلد ما ليكون على المسار الصحيح في 2025

و هو الحد الأدنى للإداء الإجمالي لبلد ما ليكون على المسار الصحيح في 2025

أبرز المجالات الرئيسية الخمسة لأداء البلد

100.0%	مؤشر إتمام عملية كاديب	105.6%	وجود آليات و منصات مؤسسية شاملة تُعنى بالمساءلة المتبادلة و مراجعة الأقران؛ مؤشر التعقيد الاقتصادي	83.1	مؤشر القدرة على توليد واستخدام البيانات والمعلومات الزراعية الإحصائية	100.0%	وجود جودة كيان تسيقي متعدد القطاعات ومتعدد الأطراف صاحبة المصلحة	35.9%	النسبة المئوية للأسر المعيشية التي تعتمد على الزراعة، والرعي، وصيد الأسماك ممن تحسنت قدرتها على الصمود في مواجهة صدمات الطقس والمناخ
--------	------------------------	--------	--	------	---	--------	--	-------	--

أبرز المجالات الخمسة التي تتطلب اهتمام البلاد

0.2%	إجمالي الإنفاق على البحوث الزراعية كنسبة من إجمالي الناتج المحلي الزراعي	3.8%	الدعم الرسمي للتنمية في الإنفاق الزراعي كنسبة مئوية من الالتزام	15.5%	من السكان يعانون من سوء التغذية	14.6kg/ha	استهلاك الأسمدة لكل هكتار من الأراضي الصالحة للزراعة أقل من 50 كجم / هكتار الموصى بها	3.0%	النسبة المئوية للإلتحاق الحكومية على قطاع الزراعة من إجمالي النفقات الحكومية
------	--	------	---	-------	---------------------------------	-----------	---	------	--

التوصيات

- زيادة مخصصات الميزانية الوطنية لكل من الإنفاق الزراعي العام وصناديق البحوث الزراعية.
- تنفيذ تدابير سياستية من شأنها تكثيف وتحسين الإنتاجية الزراعية للسلع الزراعية ذات الأولوية في البلاد من خلال زيادة استخدام الأسمدة لكل هكتار من الأراضي الصالحة للزراعة إلى القيمة الموصى بها وهي 50 كجم/هكتار على الأقل.
- تنفيذ تدابير تعزز استثمار القطاع الخاص في الزراعة، وخاصة الاستثمار الأجنبي الخاص في الزراعة.

بطاقة أداء البلد لسنة 2023 لتنفيذ إعلان ملايو

جيبوت				إسم البلد			
مجالات التزامات ملايو - الفئات				مجالات التزامات ملايو - المواضيع			
رقم	البلد	إداء الموضوع على 10	نقد الموضوع	رقم	البلد	إداء الموضوع على 10	نقد الموضوع
1	الالتزام بعملية البرنامج الأفريقي الشامل للتنمية الزراعية	10.00	10.00	1	الالتزام بعملية البرنامج الأفريقي الشامل للتنمية الزراعية	10.00	9.10
2	الاستثمار في تمويل الزراعة	10.00	6.85	2	الاستثمار في تمويل الزراعة	9.50	5.94
3	القضاء على الجوع	10.00	3.98	3	القضاء على الجوع	9.24	3.98
4	إنهاء الفقر عن طريق الزراعة	10.00	4.55	4	إنهاء الفقر عن طريق الزراعة	9.11	4.55
5	التجارة بين البلدان الأفريقية في السلع والخدمات الزراعية	10.00	2.34	5	التجارة بين البلدان الأفريقية في السلع والخدمات الزراعية	9.00	2.34
6	تعزيز القدرة على مواجهة تغير ري المناخ	10.00	7.06	6	تعزيز القدرة على مواجهة تغير ري المناخ	9.55	7.06
7	المساعدة المتبادلة بشأن خطط العمل والتنشج	10.00	7.14	7	المساعدة المتبادلة بشأن خطط العمل والتنشج	9.40	7.14
إجمالي التقدم المحرز				إجمالي التقدم المحرز			
5.73				5.73			
و هو الحد الأدنى للبلاد الإجمالي لبلاد ما ليكون على المسار الصحيح في 2025				و هو الحد الأدنى للبلاد الإجمالي لبلاد ما ليكون على المسار الصحيح في 2025			
9.40				9.40			

أبرز المجالات الرئيسية الخمسة لأداء الجيد للبلد

100.0%	مؤشر إتمام عملية كاديب	90.7%	النسبة المئوية للأسر المعيشية التي تعتمد على الزراعة، والرعي، وصيد الأسماك ممن تحسنت قدرتها على الصمود في مواجهة صدمات الطقس والمناخ	19.0%	الدعم الرسمي للتنمية في الاتفاق الزراعي كنسبة مئوية من الالتزام	105.0%	معدل نمو المحاصيل الخاص بالسلع الزراعية ذات الأولوية في البلاد	124.0%	معدل نمو القيمة الزراعية المضافة بثابت الدولار الأمريكي، لكل عامل زراعي
--------	------------------------	-------	--	-------	---	--------	--	--------	---

أبرز المجالات الخمسة التي تتطلب اهتمام البلاد

12.9%	من السكان يعانون من سوء التغذية	12.8%	خفض النسبة المئوية لانتشار عدم الأمن الغذائي للبالغين من هم أكبر من 15 عاما	27.6%	نسبة الرجال والنساء المشتغلين في الزراعة القادرين على الحصول على الخدمات المالية	14.4%	معدل النمو لنسبة الحد الأدنى من التنوع الغذائي للنساء	9.2%	نسبة الأراضي الزراعية التي تطبق منظومة الإدارة المستدامة للأراضي والمياه بما في ذلك ممارسات نظام
-------	---------------------------------	-------	---	-------	--	-------	---	------	--

التوصيات

- تحسين فرص الحصول على الغذاء وقدرته على تحمل تكلفته، وحماية الفئات الأكثر ضعفاً من خلال دعم الإنتاج المحلي (مشاريع الري الصغيرة، وتربية النواجن، ومصايد الأسماك، والحدائق الحضرية) مع تقليل خسائر الغذاء إلى أدنى حد.
- تعزيز شبكات الأمان الاجتماعي من خلال برامج النقد والقسائم الموجبة، والتغذية المدرسية بالمنتجات المحلية، وتوفير الإمدادات الغذائية الأساسية بأسعار معقولة، ودعم إنتاج الأغذية المحلية على نطاق صغير لتحسين الأمن الغذائي والتغذوي.
- تعزيز فرص الحصول على الخدمات المالية لرفع إنتاجية مزارع أصحاب الحيازات الصغيرة. وتشمل هذه الخدمات الادخار، والائتمان، والمدفوعات الرقمية، والتمويل الأصغر، والتأمين.

بطاقة أداء البلد لسنة 2023 لتنفيذ إعلان ملايو

جمهورية الكونغو الديمقراطية				إسم البلد					
مجالات التزمات ملايو - المقات				مجالات التزمات ملايو - المواضيع					
الرقم	البلد	أداء الموضوع على 10	الحد الأدنى لعام 2025	التقدم المحرز في الموضوع	الرقم	البلد	أداء الموضوع على 10	الحد الأدنى لعام 2025	التقدم المحرز في الفقة
1	الاتزام بعملية الارتفاع الأقليمي الشامل للتنمية الزراعية								
2	الاستثمار في تمويل الزراعة								
3	القضاء على الجوع								
4	إنهاء الفقر عن طريق الزراعة								
5	التجارة بين البلدان الأفريقية في السلع والخدمات الزراعية								
6	تعزيز القدرة على مواجهة مخ ري المناخ								
7	المساعدة المتبادلة بشأن خطط العمل والنتائج								
الأداء الإجمالي للبلد				إجمالي التقدم المحرز				ليس في الاتجاه الصحيح	
المعيار 2025 هو				و هو الحد الأدنى للإداء الإجمالي لبلد ما ليكون على المسار الصحيح في 2025				9,40	

البلد لم يوفق البيئات

يطلب من البلد المشاركة في الجولة المقبلة من عملية جمع البيانات لسنة 2027 من أجل مؤتمر الاتحاد في يناير 2028

بطاقة أداء البلد لسنة 2023 لتنفيذ إعلان ملايو

مصر				إسم البلد			
مجالات التزمات ملايو - الفئات				مجالات التزمات ملايو - المواضيع			
رقم	البلد	إداء الموضوع على 10	نقد الموضوع	رقم	البلد	إداء الموضوع على 10	نقد الموضوع
1	الالتزام بعملية البرنامج الأفريقي الشامل للتنمية الزراعية	10.00	10.00	1	الالتزام بعملية البرنامج الأفريقي الشامل للتنمية الزراعية	10.00	8.62
PC 1.1	العملية القطرية للبرنامج الأفريقي الشامل للتنمية الزراعية	10.00	10.00	PC 1.1	العملية القطرية للبرنامج الأفريقي الشامل للتنمية الزراعية	10.00	10.00
PC 1.2	التعاون والشراكة والتخالف على أساس البرنامج الشامل لتنمية الزراعة الأفريقية	7.18	10.00	PC 1.2	التعاون والشراكة والتخالف على أساس البرنامج الشامل لتنمية الزراعة الأفريقية	7.18	10.00
PC 1.3	البرنامج الشامل للتنمية الزراعية في أفريقيا القائم على مراجعة السياسات والمؤسسات / الإعداد / الدعم	8.67	10.00	PC 1.3	البرنامج الشامل للتنمية الزراعية في أفريقيا القائم على مراجعة السياسات والمؤسسات / الإعداد / الدعم	8.67	10.00
2	الاستثمار في تمويل الزراعة	3.63	9.50	2	الاستثمار في تمويل الزراعة	3.63	9.50
PC 2.1	التفقات العامة للزراعة	4.48	10.00	PC 2.1	التفقات العامة للزراعة	4.48	10.00
PC 2.2	استثمارات القطاع الخاص المحلي في الزراعة	0.03	9.00	PC 2.2	استثمارات القطاع الخاص المحلي في الزراعة	0.03	9.00
PC 2.3	استثمار القطاع الخاص الاجنبي في الزراعة	0.03	9.00	PC 2.3	استثمار القطاع الخاص الاجنبي في الزراعة	0.03	9.00
PC 2.4	الحصول على التمويل	10.00	10.00	PC 2.4	الحصول على التمويل	10.00	10.00
3	القضاء على الجوع	4.93	9.24	3	القضاء على الجوع	4.93	9.24
PC 3.1	الحصول على المدخلات والتقنيات الزراعية	6.83	9.42	PC 3.1	الحصول على المدخلات والتقنيات الزراعية	6.83	9.42
PC 3.2	الانتاجية الزراعية	0.00	9.00	PC 3.2	الانتاجية الزراعية	0.00	9.00
PC 3.3	فقد الأغذية ما بعد الحصاد	10.00	9.00	PC 3.3	فقد الأغذية ما بعد الحصاد	10.00	9.00
PC 3.4	الحماية الاجتماعية	2.44	10.00	PC 3.4	الحماية الاجتماعية	2.44	10.00
PC 3.5	الامن الغذائي والتغوي	5.84	9.00	PC 3.5	الامن الغذائي والتغوي	5.84	9.00
PC 3.6	سلامة الأغذية	4.44	9.00	PC 3.6	سلامة الأغذية	4.44	9.00
4	إنهاء الفقر عن طريق الزراعة	7.51	9.11	4	إنهاء الفقر عن طريق الزراعة	7.51	9.11
PC 4.1	نسبة إسهام الزراعة في الناتج المحلي الإجمالي وتقليل الفقر	0.03	9.25	PC 4.1	نسبة إسهام الزراعة في الناتج المحلي الإجمالي وتقليل الفقر	0.03	9.25
PC 4.2	الشراكة الشاملة بين القطاعين العام والخاص لسلاسل القيمة للسلع	10.00	9.00	PC 4.2	الشراكة الشاملة بين القطاعين العام والخاص لسلاسل القيمة للسلع	10.00	9.00
PC 4.3	عمل الشباب في الزراعة	10.00	9.00	PC 4.3	عمل الشباب في الزراعة	10.00	9.00
PC 4.4	مشاركة النساء في الزراعة	10.00	9.20	PC 4.4	مشاركة النساء في الزراعة	10.00	9.20
5	التجارة بين البلدان الأفريقية في السلع والخدمات الزراعية	8.59	9.00	5	التجارة بين البلدان الأفريقية في السلع والخدمات الزراعية	8.59	9.00
PC 5.1	التجارة بين البلدان الأفريقية في السلع والخدمات الزراعية	10.00	9.00	PC 5.1	التجارة بين البلدان الأفريقية في السلع والخدمات الزراعية	10.00	9.00
PC 5.2	سياسات التجارة بين البلدان الأفريقية والظروف الموسمية	7.17	9.00	PC 5.2	سياسات التجارة بين البلدان الأفريقية والظروف الموسمية	7.17	9.00
6	تعزيز القدرة على مواجهة تغير ري المناخ	9.38	9.55	6	تعزيز القدرة على مواجهة تغير ري المناخ	9.38	9.55
PC 6.1	القدرة على مواجهة المخاطر ذات الصلة بالمناخ	10.00	9.10	PC 6.1	القدرة على مواجهة المخاطر ذات الصلة بالمناخ	10.00	9.10
PC 6.2	الاستثمار في بناء الصمود	8.75	10.00	PC 6.2	الاستثمار في بناء الصمود	8.75	10.00
7	المساعدة المتبادلة بشأن خطط العمل والنتائج	9.61	9.40	7	المساعدة المتبادلة بشأن خطط العمل والنتائج	9.61	9.40
PC 7.1	قدرة الدول على وضع خطط عمل قائمة على الأدلة وتنفيذها و متابعتها وتقييمها	10.00	9.00	PC 7.1	قدرة الدول على وضع خطط عمل قائمة على الأدلة وتنفيذها و متابعتها وتقييمها	10.00	9.00
PC 7.2	استعراض الأقران والمساعدة المتبادلة	9.72	10.00	PC 7.2	استعراض الأقران والمساعدة المتبادلة	9.72	10.00
PC 7.3	عملية المراجعة الزراعية لفترة الستين	8.34	10.00	PC 7.3	عملية المراجعة الزراعية لفترة الستين	8.34	10.00
PC 7.4	نشر ونشر نتائج المراجعة الزراعية كل سنتين	10.00	9.00	PC 7.4	نشر ونشر نتائج المراجعة الزراعية كل سنتين	10.00	9.00
PC 7.5	استخدام نتائج المراجعة الزراعية كل سنتين	10.00	9.00	PC 7.5	استخدام نتائج المراجعة الزراعية كل سنتين	10.00	9.00

الأداء الإجمالي للبلد

7.47

إجمالي التقدم المحرز

ليس في الاتجاه الصحيح

المعيار 2025 هو

9.40

و هو الحد الأدنى للإشاد الإجمالي لبلد ما ليكون على المسار الصحيح في 2025

أبرز المجالات الرئيسية الخمسة لأداء البلد

100.0%	مؤشر إتمام عملية كاديب	70.0%	النسبة المئوية للمؤشر المعيشية التي تعتمد على الزراعة، والرعي، وصيد الأسماك ممن تحسنت قدرتها على الصمود في مواجهة صدمات الطقس والمناخ	51.3%	نسبة الأراضي الزراعية التي تطبق منظومة الإدارة المستدامة للأراضي والمياه بما في ذلك ممارسات نظام	33.7%	النسبة المئوية للشباب الذين وجدوا فرص عمل جديدة في سلاسل القيم الزراعية	5.0 out of 5	عدد سلاسل القيمة للسلع الزراعية ذات الأولوية التي يقام من أجلها شراكات بين القطاعين العام والخاص، ويكون لها ارتباط وثيق بأصحاب الحيازات الزراعية الصغيرة
--------	------------------------	-------	---	-------	--	-------	---	--------------	--

أبرز المجالات الخمسة التي تتطلب اهتمام البلاد

10.5%	نسبة السكان الزراعيين البالغين الذين لديهم ملكية أو حقوق مضمونة على أرض زراعية	26.6%	نسبة الأطفال الذين تتراوح أعمارهم بين 6 إلى 23 شهراً والذين يحصلون على الحد الأدنى من النظام الغذائي المقبول	9.1%	معدل النمو لنسبة الحد الأدنى من التنوع الغذائي للنساء	24.4%	الاستجابة لاحتياجات الإنفاق على الحماية الاجتماعية للفئات الاجتماعية الضعيفة، من ميزانية الحكومة	3.4%	النسبة المئوية للإنفاق الحكومية على قطاع الزراعة من إجمالي النفقات الحكومية
-------	--	-------	--	------	---	-------	--	------	---

التوصيات

- تعزيز أنظمة التمويل الزراعي والحماية الاجتماعية - زيادة المخصصات المالية للزراعة وتوسيع برامج الحماية الاجتماعية الموجهة لضمان وصول الاستثمارات في الإنتاجية والقدرة على الصمود إلى مزارعي أصحاب الحيازات الصغيرة والأسر الضعيفة.
- تحسين أمن حيازة الأراضي ونتائج التغذية للمرأة - تعزيز أطر حوكمة الأراضي لتوسيع نطاق الملكية وأمن الحيازة، وخاصة للنساء والشباب، وربط إصلاحات حيازة الأراضي بالبرامج الزراعية المراعية للتغذية.
- معالجة سوء التغذية لدى الأطفال من خلال برامج التغذية المتكاملة - تنفيذ برامج التغذية المتكاملة التي تجمع بين تنوع الزراعة وتقوية الأغذية ومبادرات التغذية في مرحلة الطفولة المبكرة.

بطاقة أداء البلد لسنة 2023 لتنفيذ إعلان ملايو

غينيا الاستوائية				إسم البلد				
مجالات التزمات ملايو - المقات				مجالات التزمات ملايو - المواضيع				
الرقم	البلد	أداء الموضوع على 10	الحد الأدنى لعام 2025	التقدم المحرز في الموضوع	الرقم	البلد	أداء الموضوع على 10	الحد الأدنى لعام 2025
1	الاتزام بمصلية البرنماج الأفرقي الشامل للتنمية الزراعية							
2	الاستثمار في تمويل الزراعة							
3	القضاء على الجوع							
4	إنهاء الفقر عن طريق الزراعة							
5	التجارة بين البلدان الأفرقية في السلع والخدمات الزراعية							
6	تعزيز القدرة على مواجهة مخ ري المناخ							
7	المساعدة المتبينة بشأن خطط العمل والنتائج							

البلد لم يوفق البيانات

الأداء الإجمالي للبلد: غير متاح

إجمالي التقدم المحرز: ليس في الاتجاه الصحيح

المعيار 2025 هو: 9,40

و هو الحد الأدنى للإجمالي لبلد ما ليكون على المسار الصحيح في 2025

يطلب من البلاد المشاركة في الجولة المقبلة من عملية جمع البيانات لسنة 2027 من أجل مؤتمر الاتحاد في يناير 2028

بطاقة أداء البلد لسنة 2023 لتنفيذ إعلان ملايو

إرتريا				إسم البلد				
مجالات التزمات ملايو - المقات				مجالات التزمات ملايو - المواضيع				
الرقم	البلد	أداء الموضوع على 10	الحد الأدنى لعام 2025	التقدم المحرز في الموضوع	الرقم	البلد	أداء الموضوع على 10	الحد الأدنى لعام 2025
1	الاتزام بعملية الارتفاع الأقليمي الشامل للتنمية الزراعية							
2	الاستثمار في تمويل الزراعة							
3	القضاء على الجوع							
4	إنهاء الفقر عن طريق الزراعة							
5	التجارة بين البلدان الأفريقية في السلع والخدمات الزراعية							
6	تعزيز القدرة على مواجهة مخاطر المناخ							
7	المساعدة المتبادلة بشأن خطط العمل والنتائج							
الأداء الإجمالي للبلد				إجمالي التقدم المحرز				
المعيار 2025 هو				و هو الحد الأدنى للإداء الإجمالي لبلد ما ليكون على المسار الصحيح في 2025				
9,40				ليس في الاتجاه الصحيح				

البلد لم يوفق البيانات

يطلب من البلاد المشاركة في الجولة المقبلة من عملية جمع البيانات لسنة 2027 من أجل مؤتمر الاتحاد في يناير 2028

بطاقة أداء البلد لسنة 2023 لتنفيذ إعلان ملايو

إسوتيبي				إسم البلد			
مجالات التزامات ملايو - الفئات				مجالات التزامات ملايو - المواضيع			
الرقم	البلد	إداء الموضوع على 10	نقد الموضوع	الرقم	البلد	إداء الموضوع على 10	نقد الموضوع
1	الالتزام بعملية البرنامج الأفريقي الشامل للتنمية الزراعية	10.00	10.00	1.1	PC	10.00	7.51
1.1	العملية الخطرية للبرنامج الأفريقي الشامل للتنمية الزراعية	10.00	10.00	1.1	PC	10.00	7.51
1.2	التعاون والشراكة والتخالف على أساس البرنامج الشامل لتنمية الزراعة الأفريقية	5.44	10.00	1.2	PC	10.00	7.51
1.3	البرنامج الشامل للتنمية الزراعية في أفريقيا القائم على مراجعة السياسات والمؤسسات / الإعداد / الدعم	7.08	10.00	1.3	PC	10.00	7.51
2	الاستثمار في تمويل الزراعة	6.82	9.50	2.1	PC	10.00	7.83
2.1	التفقات العامة للزراعة	7.83	10.00	2.1	PC	10.00	7.83
2.2	استثمارات القطاع الخاص المحلي في الزراعة	10.00	9.00	2.2	PC	9.00	10.00
2.3	استثمار القطاع الخاص الاجنبي في الزراعة	0.00	9.00	2.3	PC	9.00	0.00
2.4	الحصول على التمويل	9.44	10.00	2.4	PC	10.00	9.44
3	القضاء على الجوع	2.05	9.24	3.1	PC	9.42	3.27
3.1	الحصول على المدخلات والتقنيات الزراعية	3.27	9.42	3.1	PC	9.42	3.27
3.2	الانتاجية الزراعية	0.00	9.00	3.2	PC	9.00	0.00
3.3	فقد الأغذية ما بعد الحصاد	0.00	9.00	3.3	PC	9.00	0.00
3.4	الحماية الاجتماعية	5.82	10.00	3.4	PC	10.00	5.82
3.5	الامن الغذائي والتغوي	0.00	9.00	3.5	PC	9.00	0.00
3.6	سلامة الأغذية	3.19	9.00	3.6	PC	9.00	3.19
4	إنهاء الفقر عن طريق الزراعة	2.35	9.11	4.1	PC	9.25	2.50
4.1	نسبة إسهام الزراعة في الناتج المحلي الإجمالي وتقليل الفقر	2.50	9.25	4.1	PC	9.25	2.50
4.2	الشراكة الشاملة بين القطاعين العام والخاص لسلاسل القيمة للسلع	2.00	9.00	4.2	PC	9.00	2.00
4.3	عمل الشباب في الزراعة	1.21	9.00	4.3	PC	9.00	1.21
4.4	مشاركة النساء في الزراعة	3.68	9.20	4.4	PC	9.20	3.68
5	التجارة بين البلدان الأفريقية في السلع والخدمات الزراعية	3.36	9.00	5.1	PC	9.00	0.00
5.1	التجارة بين البلدان الأفريقية في السلع والخدمات الزراعية	0.00	9.00	5.1	PC	9.00	0.00
5.2	سياسات التجارة بين البلدان الأفريقية والظروف الموسمية	6.73	9.00	5.2	PC	9.00	6.73
6	تعزيز القدرة على مواجهة تغير المناخ	4.00	9.55	6.1	PC	9.10	1.34
6.1	القدرة على مواجهة المخاطر ذات الصلة بالمناخ	1.34	9.10	6.1	PC	9.10	1.34
6.2	الاستثمار في بناء الصمود	6.67	10.00	6.2	PC	10.00	6.67
7	المساعدة المتبادلة بشأن خطط العمل والتنشيع	8.04	9.40	7.1	PC	9.00	10.00
7.1	قدرة الدول على وضع خطط عمل قائمة على الأدلة وتنفيذها و متابعتها وتقييمها	10.00	9.00	7.1	PC	9.00	10.00
7.2	استعراض الأقران والمساعدة المتبادلة	5.28	10.00	7.2	PC	10.00	5.28
7.3	عملية المراجعة الزراعية لفترة الستين	9.36	10.00	7.3	PC	10.00	9.36
7.4	نشر ونشر نتائج المراجعة الزراعية كل سنتين	5.56	9.00	7.4	PC	9.00	5.56
7.5	استخدام نتائج المراجعة الزراعية كل سنتين	10.00	9.00	7.5	PC	9.00	10.00

الأداء الإجمالي للبلد

4.88

إجمالي التقدم المحرز

ليس في الاتجاه الصحيح

المعيار 2025 هو

9.40

و هو الحد الأدنى للإداء الإجمالي لبلد ما ليكون على المسار الصحيح في 2025

9.40

أبرز المجالات الرئيسية الخمسة لأداء البلد

100.0%

مؤشر إتمام عملية كاديب

72.3

مؤشر القدرة على توليد واستخدام البيانات والمعلومات الزراعية الإحصائية

أبرز المجالات الخمسة التي تتطلب اهتمام البلاد

3.6%

النسبة المئوية للشباب الذين وجدوا فرص عمل جديدة في سلاسل القيم الزراعية

15.0%

معدل نمو حجم الأراضي المروية مقارنة بحجمها في عام 2000

1.0 out of 5

عدد سلاسل القيمة للمنتج الزراعية ذات الأولوية التي يقام من أجلها شراكات بين القطاعين العام والخاص، ويكون لها ارتباط وثيق بأصحاب الحيازات الزراعية الصغيرة

7.1%

النسبة المئوية للأسر المعيشية التي تعتمد على الزراعة، والرعي، وصيد الأسماك ممن تحسنت قدرتها على الصمود في مواجهة صدمات الطقس والمناخ

0.4%

إجمالي الإنفاق على البحوث الزراعية كخسبة من إجمالي الناتج المحلي الزراعي

التوصيات

- توسيع الاستثمارات في البحوث الزراعية التي تُركّز على سلاسل قيمة قصب السكر والبستنة والثروة الحيوانية، التي تُهيئ على النظام الزراعي الغذائي.
- تسريع تطوير الري في إطار الخطة الوطنية الرئيسية الجارية للري، لتحسين القدرة على الصمود والإنتاجية.
- طرح برامج مُنظمة لحلق ووظائف للشباب في قطاع الأعمال الزراعية (وخاصة في البستنة والتجهيز الزراعي)، بالاستفادة من سلاسل قيمة السكر والفواكه.

بطاقة أداء البلد لسنة 2023 لتنفيذ إعلان ملايو

إثيوبيا				إسم البلد			
مجالات التزامات ملايو - الفئات				مجالات التزامات ملايو - المواضيع			
رقم	البلد	إداء الموضوع على 10	نقد الأثر لعام 2025	رقم	البلد	إداء الموضوع على 10	نقد الأثر لعام 2025
1	الالتزام بعملية البرنامج الأفريقي للتنمية الزراعية	10.00	10.00	1	الالتزام بعملية البرنامج الأفريقي للتنمية الزراعية	9.70	10.00
2	الاستثمار في تمويل الزراعة	0.01	9.90	2	الاستثمار في تمويل الزراعة	2.50	9.50
3	القضاء على الجوع	3.44	9.24	3	القضاء على الجوع	3.44	9.24
4	إنهاء الفقر عن طريق الزراعة	8.13	9.11	4	إنهاء الفقر عن طريق الزراعة	8.13	9.11
5	التجارة بين البلدان الأفريقية في السلع والخدمات الزراعية	2.90	9.00	5	التجارة بين البلدان الأفريقية في السلع والخدمات الزراعية	2.90	9.00
6	تعزيز القدرة على مواجهة تغير رى المناخ	9.93	9.55	6	تعزيز القدرة على مواجهة تغير رى المناخ	9.93	9.55
7	المساعدة المتبادلة بشأن خطط العمل والتنشج	9.00	9.40	7	المساعدة المتبادلة بشأن خطط العمل والتنشج	9.00	9.40
إجمالي التقدم المحرز				إجمالي التقدم المحرز			
ليس في الاتجاه الصحيح				6.52			
و هو الحد الأدنى للإشراك الإجمالي لبلد ما ليكون على المسار الصحيح في 2025				9.40			

أبرز المجالات الرئيسية الخمسة لأداء الجيد للبلد

النسبة المئوية	الوصف
100.0%	مؤشر إتمام عملية كاديب
87.9	مؤشر القدرة على توليد واستخدام البيانات والمعلومات الزراعية الإحصائية
34.4%	نسبة الأراضي الزراعية التي تطبق منظومة الإدارة المستدامة للأراضي والمياه بما في ذلك ممارسات نظام
56.0%	النسبة المئوية للأسر المعيشية التي تعتمد على الزراعة، والرعي، وصيد الأسماك ممن تحسنت قدرتها على الصمود في مواجهة صدمات الطقس والمناخ
32.5%	النسبة المئوية للشباب الذين وجدوا فرص عمل جديدة في سلاسل القيم الزراعية

أبرز المجالات الخمسة التي تتطلب اهتمام البلاد

النسبة المئوية	الوصف
7.8%	نسبة الأطفال الذين تتراوح أعمارهم بين 6 إلى 23 شهرا والذين يحصلون على الحد الأدنى من النظام الغذائي المقبول
13.4%	الحد من خسائر ما بعد الحصاد للسلع الزراعية الوطنية
40.1%	معدل نمو المحاصيل الخاص بالسلع الزراعية ذات الأولوية في البلاد
41.7%	نسبة الرجال والنساء المشتغلين في الزراعة القادرين على الحصول على الخدمات المالية
54.9%	مستوى تحسين الأمن الغذائي (مؤشر نظم سلامة الأغذية)

التوصيات

- مواصلة الجهود للحد من خسائر ما بعد الحصاد من خلال الاستثمار في مرافق التخزين البارد، ومرافق المعالجة المحلية، ومرافق النقل والخدمات اللوجستية.
- تكثيف الجهود لتوسيع نطاق حصول الجهات الفاعلة في النظم الغذائية على التمويل. يُعدّ التمويل مُحدلاً أساسياً لضمان الوصول إلى مُدخلات الإنتاج الزراعي والإنتاجية.
- الاستثمار في الجهود المبذولة لتعزيز سلامة الغذاء من خلال تنفيذ تدابير لتعزيز الوعي بين أصحاب المصلحة، وتطبيق المعايير، وتعزيز قدرة المؤسسات المسؤولة عن تطبيق معايير سلامة الغذاء.

بطاقة أداء البلد لسنة 2023 لتنفيذ إعلان ملايو

الجابون				إسم البلد			
مجالات التزمات ملايو - الفئات				مجالات التزمات ملايو - المواضيع			
رقم	البلد	إداء الموضوع على 10	نقد المحرز في الموضوع	رقم	البلد	إداء الموضوع على 10	نقد المحرز في الموضوع
1	1	8.57	10.00	PC 1.1	الالتزام بعبئة البرنامج الأفريقي الشامل للتنمية الزراعية	6.19	10.00
PC 1.2		0.00		PC 1.3		10.00	
PC 1.3		10.00		PC 2.1		2.48	
2	2	10.00	9.50	PC 2.2	الاستثمار في تمويل الزراعة	3.48	9.50
PC 2.3		1.02		PC 2.4		0.40	
PC 3.1		2.72		PC 3.2		0.00	
PC 3.3		10.00		PC 3.4		8.39	
3	3	3.16	9.24	PC 3.5	القضاء على الجوع	4.04	9.24
PC 4.1		2.37		PC 4.2		2.00	
PC 4.3		0.97		PC 4.4		10.00	
PC 5.1		0.00		PC 5.2		0.00	
PC 6.1		5.00		PC 6.2		0.00	
PC 7.1		7.16		PC 7.2		4.72	
4	4	3.83	9.11	PC 7.3	المساعدة المتبادلة بشأن خطط العمل والتتبع	6.75	9.40
PC 4.2		2.00		PC 7.4		10.00	
PC 4.3		0.97		PC 7.5		8.00	
PC 4.4		10.00					
PC 5.1		0.00					
PC 5.2		0.00					
PC 6.1		5.00					
5	5	0.00	9.00	PC 6.2	تعزيز القدرة على مواجهة تغير ري المناخ	2.50	9.55
PC 5.1		0.00		PC 7.1		7.16	
6	6	2.50	9.55	PC 5.2	التجارة بين البلدان الأفريقية في السلع والخدمات الزراعية	0.00	9.00
PC 6.1		5.00		PC 7.2		4.72	
7	7	6.75	9.40	PC 7.1	التجارة بين البلدان الأفريقية في السلع والخدمات الزراعية	0.00	9.00
PC 7.2		4.72		PC 7.3		3.85	
PC 7.3		3.85		PC 7.4		10.00	
PC 7.4		10.00		PC 7.5		8.00	
PC 7.5		8.00					

ليس في الاتجاه الصحيح

إجمالي التقدم المحرز

3.83

الأداء الإجمالي للبلد

و هو الحد الأدنى للإشراك الإجمالي لبلد ما ليكون على المسار الصحيح في 2025

9.40

المعيار 2025 هو

أبرز المجالات الرئيسية الخمسة لأداء الجابون

100.0%	100.0%	86.0%	47.3%
المؤسسات القائمة على الأدلة والمؤسسات الداعمة والموارد البشرية المتطوعة بها	النسبة المئوية للأسر المعيشية التي تعتمد على الزراعة، والرعي، وصيد الأسماك ممن تحصنت قدرتها على الصمود في مواجهة صدمات الطقس والمناخ	الحد من خسائر ما بعد الحصاد للسلع الزراعية الوطنية	خفض الفجوة بين سعر الجملة و سعر المزرعة

أبرز المجالات الخمسة التي تتطلب اهتمام البلاد

1.2%	1.0 out of 5	4.5%	38.5%	39.1%
النسبة المئوية للإفلاق الحكومية على قطاع الزراعة من إجمالي النفقات الحكومية	عدد سلاسل القيمة للسلع الزراعية ذات الأولوية التي يقام من أجلها شراكات بين القطاعين العام والخاص، ويكون لها ارتباط وثيق بأصحاب الحيازات الزراعية الصغيرة	الدعم الرسمي للتنمية في الاتفاق الزراعي كنسبة مئوية من الالتزام	تقديم التقرير القطري لفترة السنتين	المساعدة الإيمانية الرسمية التي تُصرف على الزراعة، مقابل التزامات المساعدة الإيمانية الرسمية

التوصيات

- زيادة تمويلها الاستثماري في الزراعة مع تحسين التجارة البينية الأفريقية في السلع والخدمات الزراعية.
- اعتماد نهج أفضل للإنتاجية الزراعية، وتشجيع مشاركة الشباب في الزراعة للحد من الجوع والفقر.
- تحديد المزيد من سلاسل قيمة السلع الزراعية التي يمكن إقامة شراكات بين القطاعين العام والخاص من أجلها، مع ربطها ارتباطاً وثيقاً بزراعة صغار المزارعين.

بطاقة أداء البلد لسنة 2023 لتنفيذ إعلان ملايو

جامبيا				إسم البلد			
مجالات التزامات ملايو - الفئات				مجالات التزامات ملايو - المواضيع			
رقم	البلد	إداء الموضوع على 10	تقدم المحرز في الموضوع	رقم	البلد	إداء الموضوع على 10	تقدم المحرز في الموضوع
1	الالتزام بعملية البرنامج الأفريقي للتنمية الزراعي	10.00	10.00	1	الالتزام بعملية البرنامج الأفريقي للتنمية الزراعي	8.72	10.00
2	الاستثمار في تمويل الزراعة	4.83	9.50	2	الاستثمار في تمويل الزراعة	4.83	9.50
3	القضاء على الجوع	2.90	9.24	3	القضاء على الجوع	2.90	9.24
4	إنهاء الفقر عن طريق الزراعة	4.97	9.11	4	إنهاء الفقر عن طريق الزراعة	4.97	9.11
5	التجارة بين البلدان الأفريقية في السلع والخدمات الزراعية	2.55	9.00	5	التجارة بين البلدان الأفريقية في السلع والخدمات الزراعية	2.55	9.00
6	تعزيز القدرة على مواجهة تغير المناخ	7.13	9.55	6	تعزيز القدرة على مواجهة تغير المناخ	7.13	9.55
7	المساعدة المتبادلة بشأن خطط العمل والتنمية	7.91	9.40	7	المساعدة المتبادلة بشأن خطط العمل والتنمية	7.91	9.40
إجمالي التقدم المحرز				إجمالي التقدم المحرز			
5.57				5.57			
و هو الحد الأدنى للإشادة الإجمالي لبلد ما ليكون على المسار الصحيح في 2025				و هو الحد الأدنى للإشادة الإجمالي لبلد ما ليكون على المسار الصحيح في 2025			
9.40				9.40			

أبرز المجالات الرئيسية الخمسة لأداء البلد

100.0%	مؤشر إتمام عملية كاديب
86.6	مؤشر القدرة على توليد واستخدام البيانات والمعلومات الزراعية الإحصائية
166.3%	وجود وجودة كيان تنسيقى متعدد القطاعات ومتعدد الأطراف صانحة المصلحة
75.0%	النسبة المئوية للأسر المعيشية التي تعتمد على الزراعة، والرعي، وصيد الأسماك ممن تحسنت قدرتها على الصمود في مواجهة صدمات الطقس والمناخ
5.2%	انتشار الهزال بين الأطفال دون سن 5 سنوات

أبرز المجالات الخمسة التي تتطلب اهتمام البلاد

10.0%	معدل نمو المحاصيل الخاص بالسلع الزراعية ذات الأولوية في البلاد
4.3%	النسبة المئوية للشباب الذين وجدوا فرص عمل جديدة في سلاسل القيم الزراعية
0.1%	إجمالي الإنفاق على البحوث الزراعية كنسبة من إجمالي الناتج المحلي الزراعي
1.0%	النسبة المئوية لمعدل نمو القيمة المضافة في قطاع الزراعة
4.0%	الدعم الرسمي للتنمية في الإنفاق الزراعي كنسبة مئوية من الالتزام

التوصيات

- تنفيذ استراتيجيات ومشاريع من شأنها أن تؤدي إلى زيادة غلة السلع الزراعية ذات الأولوية في البلاد، بالإضافة إلى إضافة القيمة من خلال توفير البنية التحتية للمعالجة ومراقب التخزين.
- دمج مشاركة الشباب في عمليات السياسات الوطنية وتوسع سلاسل قيمة السلع الزراعية لتوفير فرص عمل جديدة للشباب.
- تجديد الالتزام بتخصيص 10% من الإنفاق العام للقطاع الزراعي لتعزيز حصته في الناتج المحلي الإجمالي للزراعة والنمو الاقتصادي العام.

بطاقة أداء البلد لسنة 2023 لتنفيذ إعلان ملايو

غانا				إسم البلد			
مجالات التزمات ملايو - الفئات				مجالات التزمات ملايو - المواضيع			
رقم	البلد	إداء الموضوع على 10	تقدم المحرز في الموضوع	رقم	البلد	إداء الفئة على 10	تقدم المحرز في الفئة
1	الالتزام بعملية البرنامج الأفريقي للتنمية الزراعي	9.74	10.00	1.1	PC	10.00	On track
	التعاون والشراكة والتخالف على أساس البرنامج الشامل لتنمية الزراعة الأفريقية	10.00	10.00	1.2	PC	10.00	On track
	البرنامج الشامل للتنمية الزراعية في أفريقيا القائم على مراجعة السياسات والمؤسسات / الإعداد / الدعم	9.22	10.00	1.3	PC	10.00	Not on track
2	الاستثمار في تمويل الزراعة	5.37	9.50	2.1	PC	4.85	Not on track
	استثمارات القطاع الخاص المحلي في الزراعة	5.37	9.50	2.2	PC	9.00	On track
	استثمار القطاع الخاص الاجنبي في الزراعة	5.37	9.50	2.3	PC	0.01	Not on track
	الحصول على التمويل	5.37	9.50	2.4	PC	6.64	Not on track
	الحصول على المدخلات والتقنيات الزراعية	5.37	9.50	3.1	PC	5.24	Not on track
	الانتاجية الزراعية	5.37	9.50	3.2	PC	3.59	Not on track
	فقد الأغذية ما بعد الحصاد	5.37	9.50	3.3	PC	0.00	Not on track
	الحماية الاجتماعية	5.37	9.50	3.4	PC	2.42	Not on track
	الامن الغذائي والتغوي	5.37	9.50	3.5	PC	2.86	Not on track
	سلامة الأغذية	5.37	9.50	3.6	PC	8.17	Not on track
	نسبة إسهام الزراعة في الناتج المحلي الإجمالي وتقليل الفقر	5.37	9.50	4.1	PC	4.75	Not on track
4	إنهاء الفقر عن طريق الزراعة	8.69	9.11	4.2	PC	10.00	On track
	عمل الشباب في الزراعة	8.69	9.11	4.3	PC	10.00	On track
	مشاركة النساء في الزراعة	8.69	9.11	4.4	PC	10.00	On track
5	التجارة بين البلدان الأفريقية في السلع والخدمات الزراعية	3.58	9.00	5.1	PC	0.00	Not on track
	سياسات التجارة بين البلدان الأفريقية والظروف الموسمية	3.58	9.00	5.2	PC	7.16	Not on track
6	تعزيز القدرة على مواجهة تغير ري المناخ	6.32	9.55	6.1	PC	5.00	Not on track
	الاستثمار في بناء الصمود	6.32	9.55	6.2	PC	7.64	Not on track
7	المساعدة المتبادلة بشأن خطط العمل والتنشج	8.24	9.40	7.1	PC	10.00	On track
	استعراض الأقران والمساعدة المتبادلة	8.24	9.40	7.2	PC	10.00	On track
	عملية المراجعة الزراعية لفترة الستين	8.24	9.40	7.3	PC	4.53	Not on track
	نشر ونشر نتائج المراجعة الزراعية كل سنتين	8.24	9.40	7.4	PC	10.00	On track
	استخدام نتائج المراجعة الزراعية كل سنتين	8.24	9.40	7.5	PC	6.67	Not on track
إجمالي التقدم المحرز				إجمالي التقدم المحرز			
ليس في الاتجاه الصحيح				6.52			
و هو الحد الأدنى للإشاد الإجمالي لبلد ما ليكون على المسار الصحيح في 2025				9.40			

أبرز المجالات الرئيسية الخمسة لأداء الجيد للبلد

100.0%	مؤشر إتمام عملية كاديب	100.0%	وجود آليات و منصات مؤسسية شاملة تُعنى بالمساءلة المتبادلة و مراجعة الأقران؛ مؤشر التعقيد الاقتصادي
96.7	مؤشر القدرة على توليد واستخدام البيانات والمعلومات الزراعية الإحصائية	67.0%	النسبة المئوية للأسر المعيشية التي تعتمد على الزراعة، والرعي، وصيد الأسماك ممن تحسنت قدرتها على الصمود في مواجهة صدمات الطقس والمناخ
105.1%	وجود وجوده كيان تسيقي متعدد القطاعات ومتعدد الأطراف صاحبة المصلحة	5.8%	خفض عدد الفقراء ممن يعيشون على خط الفقر الدولي

أبرز المجالات الخمسة التي تتطلب اهتمام البلاد

24.2%	الاستجابة لاحتياجات الإنفاق على الحماية الاجتماعية للفئات الاجتماعية الضعيفة . من ميزانية الحكومة	45.3%	تقديم التقرير القطري لفترة الستين
3.7%	النسبة المئوية للإنفاق الحكومية على قطاع الزراعة من إجمالي النفقات الحكومية	8.8%	الدعم الرسمي للتنمية في الإنفاق الزراعي كنسبة مئوية من الالتزام

التوصيات

- وضع وتنفيذ استراتيجيات عملية من شأنها تعزيز الحد من الفقر، وخاصةً للمزارعين الريفيين. وينبغي أن تشمل هذه الاستراتيجيات الزراعة الذكية مناخياً واستراتيجيات إضافة قيمة للسلع الأساسية.
- اتباع نهج استراتيجي في الاستجابة لاحتياجات الإنفاق على الحماية الاجتماعية للفئات الاجتماعية الضعيفة من خلال رسم خرائط كافية، والتمكين، وتخصيص الميزانية.
- تبنى آليات تمويل مختلفة تشمل تمويل القطاعين العام والخاص ومواطني الشتات لتطوير وتحسين سلاسل القيمة الزراعية.

بطاقة أداء البلد لسنة 2023 لتنفيذ إعلان ملايو

غينيا				إسم البلد			
مجالات التزمات ملايو - الفئات				مجالات التزمات ملايو - المواضيع			
رقم	البلد	إداء الموضوع على 10	تقدم المحرز في الفة	رقم	البلد	إداء الموضوع على 10	تقدم المحرز في الموضوع
1	الالتزام بعملية البرنامج الأفريقي للتنمية الزراعية	10.00	On track	1	الالتزام بعملية البرنامج الأفريقي للتنمية الزراعية	8.92	Not on track
2	الاستثمار في تمويل الزراعة	2.46	Not on track	2	الاستثمار في تمويل الزراعة	2.46	Not on track
3	القضاء على الجوع	2.89	Not on track	3	القضاء على الجوع	2.89	Not on track
4	إنهاء الفقر عن طريق الزراعة	5.00	Not on track	4	إنهاء الفقر عن طريق الزراعة	5.00	Not on track
5	التجارة بين البلدان الأفريقية في السلع والخدمات الزراعية	3.09	Not on track	5	التجارة بين البلدان الأفريقية في السلع والخدمات الزراعية	3.09	Not on track
6	تعزيز القدرة على مواجهة تغير ري المناخ	5.17	Not on track	6	تعزيز القدرة على مواجهة تغير ري المناخ	5.17	Not on track
7	المساعدة المتبادلة بشأن خطط العمل والتنشج	7.28	Not on track	7	المساعدة المتبادلة بشأن خطط العمل والتنشج	7.28	Not on track
إجمالي التقدم المحرز				إجمالي التقدم المحرز			
ليس في الاتجاه الصحيح				4.97			
و هو الحد الأدنى للإداء الإجمالي لبلد ما ليكون على المسار الصحيح في 2025				9.40			

أبرز المجالات الرئيسية الخمسة لأداء البلد

100.0%	مؤشر إتمام عملية كاديب
79.2	مؤشر القدرة على توليد واستخدام البيانات والمعلومات الزراعية الإحصائية
88.7%	النسبة المئوية المنوية للشباب الذين وجدوا فرص عمل جديدة في سلاسل القيم الزراعية
5.0 out of 5	عدد سلاسل القيمة للسلع الزراعية ذات الأولوية التي يقام من أجلها شراكات بين القطاعين العام والخاص، ويكون لها ارتباط وثيق بأصحاب الحيازات الزراعية الصغيرة
171.9%	معدل نمو القيمة الزراعية المضافة بثابت الدولار الأمريكي، لكل عامل زراعي

أبرز المجالات الخمسة التي تتطلب اهتمام البلاد

2.3%	النسبة المئوية المنوية للإفلاق الحكومية على قطاع الزراعة من إجمالي النفقات الحكومية
27.3%	انتشار التقزم بين الأطفال دون سن 5 سنوات
0.2%	إجمالي الإنفاق على البحوث الزراعية كنسبة من إجمالي الناتج المحلي للزراعي
14.6%	انتشار التحافة بين الأطفال دون سن 5 سنوات
30.9%	نسبة الرجال والنساء المشتغلين في الزراعة القادرين على الحصول على الخدمات المالية

التوصيات

- تنفيذ تدابير لتحسين الإنفاق الزراعي العام وجذب الاستثمارات الخاصة المحلية والأجنبية في الزراعة.
- تنفيذ استراتيجيات من شأنها تعزيز الأمن الغذائي للأطفال من خلال الحد من انتشار نقص الوزن بين الأطفال دون سن الخامسة.
- اتخاذ تدابير لزيادة نسبة الرجال والنساء العاملين في الزراعة ممن يحصلون على خدمات مالية تُسهّل استخدام المدخلات الزراعية، وتزيد الإنتاجية والدخل، وبالتالي بناء القدرة على الصمود في وجه المخاطر والصدمات المناخية.

أبرز المجالات الرئيسية الخمسة للأداء الجيد للبلد

100.0%	مؤشر إتمام عملية كاديب	100.0%	الاستجابة لاحتياجات الإنفاق على الحماية الاجتماعية للفئات الاجتماعية الضعيفة ، من ميزانية الحكومة	105.0%	معدل نمو القيمة الزراعية المضافة، بثابت الدولار الأمريكي، لكل هكتار من الأرض الزراعية	1.5%	انتشار الهزال بين الأطفال دون سن 5 سنوات
--------	------------------------	--------	---	--------	---	------	--

أبرز المجالات الخمسة التي تتطلب اهتمام البلاد

2.7%	الدعم الرسمي للتنمية في الإنفاق الزراعي كنسبة مئوية من الإنفاق	33.2%	مستوى تحسين الأمن الغذائي (مؤشر (نظم سلامة الأغذية	40.7%	تقديم التقرير القطري لفترة المستثنين	46.9%	المساعدة الإنمائية الرسمية التي تُصرف على الزراعة ، مقابل التزامات المساعدة الإنمائية الرسمية
------	--	-------	--	-------	--------------------------------------	-------	---

التوصيات

- زيادة الإنفاق الزراعي العام مع التركيز على حصته من القيمة المضافة في الناتج المحلي الإجمالي، وتشجيع الاستثمارات الخاصة المحلية والأجنبية في الزراعة.
- تحسين معايير سلامة الغذاء للسلع الزراعية، بالإضافة إلى زيادة تيسير التجارة لتعزيز تجارة السلع بين البلدان الأفريقية.
- إعطاء الأولوية للسياسات والبرامج التي تحسن وصول المزارعين إلى المدخلات الزراعية عالية الجودة والتقنيات الحديثة. ويشمل ذلك وضع برامج دعم وقسامم موجهة للبذور والأسمدة، وتعزيز شبكات التوزيع لضمان تسليم المدخلات في الوقت المناسب وبصورة منصفة، وتعزيز تقنيات الزراعة الذكية مناخياً والرقمية المكيفة مع السياقات المحلية.

بطاقة أداء البلد لسنة 2023 لتنفيذ إعلان ملايو

غينيا بيساو				إسم البلد			
مجالات التزمات ملايو - الفئات				مجالات التزمات ملايو - المواضيع			
رقم	البلد	إداء الموضوع على 10	نقد الموضوع	رقم	البلد	إداء الموضوع على 10	نقد الموضوع
1	الالتزام بعملية البرنامج الأفريقي للتنمية الزراعية	9.13	10.00	PC 1.1	العملية القطرية للبرنامج الأفريقي الشامل للتنمية الزراعية	10.00	On track
				PC 1.2	التعاون والشراكة والتخالف على أساس البرنامج الشامل لتنمية الزراعة الأفريقية	9.53	Not on track
				PC 1.3	البرنامج الشامل للتنمية الزراعية في أفريقيا القائم على مراجعة السياسات والمؤسسات / الإعداد / الدعم	7.87	Not on track
2	الاستثمار في تمويل الزراعة	1.13	9.50	PC 2.1	التلفقات العامة للزراعة	3.82	Not on track
				PC 2.2	استثمارات القطاع الخاص المحلي في الزراعة	0.65	Not on track
				PC 2.3	استثمار القطاع الخاص الاجنبي في الزراعة	0.05	Not on track
				PC 2.4	الحصول على التمويل	0.00	Not on track
3	القضاء على الجوع	3.03	9.24	PC 3.1	الحصول على المدخلات والتقنيات الزراعية	0.10	Not on track
				PC 3.2	الانتاجية الزراعية	4.90	Not on track
				PC 3.3	فقد الأغذية ما بعد الحصاد	0.00	Not on track
				PC 3.4	الحماية الاجتماعية	10.00	On track
				PC 3.5	الأمن الغذائي والتغوي	1.51	Not on track
				PC 3.6	سلامة الأغذية	1.66	Not on track
4	إنهاء الفقر عن طريق الزراعة	0.46	9.11	PC 4.1	نسبة إسهام الزراعة في الناتج المحلي الإجمالي وتقليل الفقر	1.82	Not on track
				PC 4.2	الشراكة الشاملة بين القطاعين العام والخاص لسلاسل القيمة للسلع	0.00	Not on track
				PC 4.3	عمل الشباب في الزراعة	0.00	Not on track
				PC 4.4	مشاركة النساء في الزراعة	0.00	Not on track
5	التجارة بين البلدان الأفريقية في السلع والخدمات الزراعية	0.82	9.00	PC 5.1	التجارة بين البلدان الأفريقية في السلع والخدمات الزراعية	0.00	Not on track
				PC 5.2	سياسات التجارة بين البلدان الأفريقية والظروف الموسمية	1.65	Not on track
6	تعزيز القدرة على مواجهة تغير ري المناخ	3.33	9.55	PC 6.1	القدرة على مواجهة المخاطر ذات الصلة بالمناخ	0.00	Not on track
				PC 6.2	الاستثمار في بناء الصمود	6.67	Not on track
7	المساعدة المتبادلة بشأن خطط العمل والتنشج	2.23	9.40	PC 7.1	قدرة الدول على وضع خطط عمل قائمة على الأدلة وتنفيذها و متابعتها وتقييمها	7.07	Not on track
				PC 7.2	استعراض الأقران والمساعدة المتبادلة	0.00	Not on track
				PC 7.3	عملية المراجعة الزراعية لفترة الستين	4.07	Not on track
				PC 7.4	نشر ونشر نتائج المراجعة الزراعية كل سنتين	0.00	Not on track
				PC 7.5	استخدام نتائج المراجعة الزراعية كل سنتين	0.00	Not on track

2.88

إجمالي التقدم المحرز

ليس في الاتجاه الصحيح

الأداء الإجمالي للبلد

9.40

و هو الحد الأدنى للإشلاء الإجمالي لبلد ما ليكون على المسار الصحيح في 2025

المعيار 2025 هو

بطاقة أداء البلد لسنة 2023 لتنفيذ إعلان ملايو

كينيا				إسم البلد			
مجالات التزامات ملايو - الفئات				مجالات التزامات ملايو - المواضيع			
رقم	البلد	إداء الموضوع على 10	تقدم المحرز في الموضوع	رقم	البلد	إداء الموضوع على 10	تقدم المحرز في الموضوع
1	الالتزام بعملية البرنامج الأفريقي للتنمية الزراعية	10.00	10.00	1	الالتزام بعملية البرنامج الأفريقي للتنمية الزراعية	10.00	10.00
2	الاستثمار في تمويل الزراعة	4.99	9.50	2	الاستثمار في تمويل الزراعة	4.99	9.50
3	القضاء على الجوع	6.14	9.24	3	القضاء على الجوع	6.14	9.24
4	إنهاء الفقر عن طريق الزراعة	8.71	9.11	4	إنهاء الفقر عن طريق الزراعة	8.71	9.11
5	التجارة بين البلدان الأفريقية في السلع والخدمات الزراعية	4.88	9.00	5	التجارة بين البلدان الأفريقية في السلع والخدمات الزراعية	4.88	9.00
6	تعزيز القدرة على مواجهة تغير ري المناخ	7.17	9.55	6	تعزيز القدرة على مواجهة تغير ري المناخ	7.17	9.55
7	المساعدة المتبادلة بشأن خطط العمل والنتائج	9.20	9.40	7	المساعدة المتبادلة بشأن خطط العمل والنتائج	9.20	9.40
إجمالي التقدم المحرز				إجمالي التقدم المحرز			
7.17				7.17			
ليس في الاتجاه الصحيح				ليس في الاتجاه الصحيح			
و هو الحد الأدنى للإشادة الإجمالية لبلد ما ليكون على المسار الصحيح في 2025				و هو الحد الأدنى للإشادة الإجمالية لبلد ما ليكون على المسار الصحيح في 2025			
9.40				9.40			

أبرز المجالات الرئيسية الخمسة لأداء الجيد للبلد

100.0%	مؤشر إتمام عملية كاديب
76.3	مؤشر القدرة على توليد واستخدام البيانات والمعلومات الزراعية الإحصائية
68.1%	النسبة المئوية للأسر المعيشية التي تعتمد على الزراعة، والرعي، وصيد الأسماك ممن تحسنت قدرتها على الصمود في مواجهة صدمات الطقس والمناخ
75.0%	النسبة المئوية للشباب الذين وجدوا فرص عمل جديدة في سلاسل القيم الزراعية
5.0 out of 5	عدد سلاسل القيمة للسلع الزراعية ذات الأولوية التي يقام من أجلها شراكات بين القطاعين العام والخاص، ويكون لها ارتباط وثيق بأصحاب الحيازات الزراعية الصغيرة

أبرز المجالات الخمسة التي تتطلب اهتمام البلاد

10.1%	انتشار التحافة بين الأطفال دون سن 5 سنوات
23.8%	نسبة السكان الزراعيين البالغين الذين لديهم ملكية أو حقوق مضمونة على أرض زراعية
4.7%	الدعم الرسمي للتنمية في الاتفاقيات الزراعية كنسبة مئوية من الالتزام
51.3%	النسبة المئوية لمعدل نمو قيمة التبادل التجاري في السلع والخدمات الزراعية داخل إفريقيا
0.3%	إجمالي الإنفاق على البحوث الزراعية كنسبة من إجمالي الناتج المحلي للزراعي

التوصيات

- زيادة تمويل البحوث الزراعية لتحقيق ما لا يقل عن 1% من الناتج المحلي الإجمالي الزراعي.
- تسهيل الوصول إلى حقوق ملكية الأراضي الآمنة، وخاصة بين الأسر الزراعية. وينبغي توسيع وتسريع برامج تسجيل وإصدار الأراضي الجارية.
- زيادة تجارة السلع الزراعية مع الدول الأعضاء الأخرى في الاتحاد الأفريقي. وينبغي استغلال الفرص المتاحة في إطار اتفاقية التجارة الحرة القارية الأفريقية لزيادة التجارة مع بقية دول القارة.

بطاقة أداء البلد لسنة 2023 لتنفيذ إعلان ملايو

ليسوتو				إسم البلد			
مجالات التزامات ملايو - الفئات				مجالات التزامات ملايو - المواضيع			
رقم	البلد	إداء الموضوع على 10	تقدم المحرز في الموضوع	رقم	البلد	إداء الموضوع على 10	تقدم المحرز في الموضوع
1	الالتزام بعملية البرنامج الأفريقي للتنمية الزراعية	10.00	On track	1	الالتزام بعملية البرنامج الأفريقي للتنمية الزراعية	7.57	Not on track
2	الاستثمار في تمويل الزراعة	3.48	Not on track	2	الاستثمار في تمويل الزراعة	3.48	Not on track
3	القضاء على الجوع	1.80	Not on track	3	القضاء على الجوع	1.80	Not on track
4	إنهاء الفقر عن طريق الزراعة	4.93	Not on track	4	إنهاء الفقر عن طريق الزراعة	4.93	Not on track
5	التجارة بين البلدان الأفريقية في السلع والخدمات الزراعية	2.39	Not on track	5	التجارة بين البلدان الأفريقية في السلع والخدمات الزراعية	2.39	Not on track
6	تعزيز القدرة على مواجهة تغير المناخ	6.13	Not on track	6	تعزيز القدرة على مواجهة تغير المناخ	6.13	Not on track
7	المساعدة المتبادلة بشأن خطط العمل والتنمية	7.22	Not on track	7	المساعدة المتبادلة بشأن خطط العمل والتنمية	7.22	Not on track

أبرز المجالات الرئيسية الخمسة لأداء الجيد للبلد

100.0%	مؤشر إتمام عملية كاديب
87.1	مؤشر القدرة على توليد واستخدام البيانات والمعلومات الزراعية الإحصائية
68.1%	النسبة المئوية للأسر المعيشية التي تعتمد على الزراعة، والرعي، وصيد الأسماك ممن تحسنت قدرتها على الصمود في مواجهة صدمات الطقس والمناخ
32.6%	النسبة المئوية السنوية لمعدل نمو القيمة المضافة في قطاع الزراعة
2.0%	انتشار الهزال بين الأطفال دون سن 5 سنوات

أبرز المجالات الخمسة التي تتطلب اهتمام البلاد

18.9%	نسبة المزارعين الذين يمكنهم الوصول إلى الخدمات الاستثمارية الزراعية
12.2%	النسبة المئوية لمعدل خفض عدد الفقراء من السكان حسب خط الفقر الوطني
28.5%	الاستجابة لاحتياجات الإنفاق على الحماية الاجتماعية للفئات الاجتماعية الضعيفة، من ميزانية الحكومة
3.3%	النسبة المئوية للإنفاق الحكومي على قطاع الزراعة من إجمالي النفقات الحكومية
37.3%	المساعدة الإنمائية الرسمية التي تُصرف على الزراعة، مقابل التزامات المساعدة الإنمائية الرسمية

التوصيات

- زيادة الإنفاق العام على الزراعة (الذي يقل حالياً عن ٢٪) لتوسيع خدمات الإرشاد والاستشارات، لا سيما لصغار المزارعين في المناطق المرتفعة.
- تعزيز مبادرات الحماية الاجتماعية والحد من الفقر لمعالجة ارتفاع معدلات الفقر الريفي (أكثر من ٥٠٪) وانعدام الأمن الغذائي.
- تحسين استيعاب المساعدة الإنمائية الرسمية من خلال تحديث الأطر المؤسسية، مما يمكن البلاد من تعظيم الاستثمارات الزراعية المدعومة من الجهات المانحة.

4.79

إجمالي التقدم المحرز

ليس في الاتجاه الصحيح

الأداء الإجمالي للبلد

9.40

وهو الحد الأدنى للأداء الإجمالي

و هو الحد الأدنى للأداء الإجمالي لبلد ما ليكون على المسار الصحيح في 2025

المعيار 2025 هو

بطاقة أداء البلد لسنة 2023 لتنفيذ إعلان ملايو

ليبيريا				إسم البلد			
مجالات التزمات ملايو - الفئات				مجالات التزمات ملايو - المواضيع			
رقم	البلد	إداء الموضوع على 10	نقد الموضوع	رقم	البلد	إداء الموضوع على 10	نقد الموضوع
1	الالتزام بعبئة البرنامج الأفريقي الشامل للتنمية الزراعية	7.28	10.00	1.1	العملية القطرية للبرنامج الأفريقي الشامل للتنمية الزراعية	8.57	10.00
1.2	التعاون والشراكة والتخالف على أساس البرنامج الشامل لتنمية الزراعة الأفريقية	6.17	10.00	1.2	التعاون والشراكة والتخالف على أساس البرنامج الشامل لتنمية الزراعة الأفريقية	6.17	10.00
1.3	البرنامج الشامل للتنمية الزراعية في أفريقيا القائم على مراجعة السياسات والمؤسسات / الإعداد / الدعم	7.10	10.00	1.3	البرنامج الشامل للتنمية الزراعية في أفريقيا القائم على مراجعة السياسات والمؤسسات / الإعداد / الدعم	7.10	10.00
2	الاستثمار في تمويل الزراعة	2.77	9.50	2.1	التفقات العامة للزراعة	3.07	10.00
2.2	استثمارات القطاع الخاص المحلي في الزراعة	3.56	9.00	2.2	استثمارات القطاع الخاص المحلي في الزراعة	3.56	9.00
2.3	استثمار القطاع الخاص الاجنبي في الزراعة	2.69	9.00	2.3	استثمار القطاع الخاص الاجنبي في الزراعة	2.69	9.00
2.4	الحصول على التمويل	1.75	10.00	2.4	الحصول على التمويل	1.75	10.00
3	القضاء على الجوع	2.04	9.24	3.1	الحصول على المدخلات والتقنيات الزراعية	0.59	9.42
3.2	الانتاجية الزراعية	0.27	9.00	3.2	الانتاجية الزراعية	0.27	9.00
3.3	فقد الأغذية ما بعد الحصاد	0.00	9.00	3.3	فقد الأغذية ما بعد الحصاد	0.00	9.00
3.4	الحماية الاجتماعية	6.57	10.00	3.4	الحماية الاجتماعية	6.57	10.00
3.5	الامن الغذائي والتغوي	2.40	9.00	3.5	الامن الغذائي والتغوي	2.40	9.00
3.6	سلامة الأغذية	2.43	9.00	3.6	سلامة الأغذية	2.43	9.00
4	إنهاء الفقر عن طريق الزراعة	2.71	9.11	4.1	نسبة إسهام الزراعة في الناتج المحلي الإجمالي وتقليل الفقر	0.00	9.25
4.2	الشراكة الشاملة بين القطاعين العام والخاص لسلاسل القيمة للسلع	0.00	9.00	4.2	الشراكة الشاملة بين القطاعين العام والخاص لسلاسل القيمة للسلع	0.00	9.00
4.3	عمل الشباب في الزراعة	0.83	9.00	4.3	عمل الشباب في الزراعة	0.83	9.00
4.4	مشاركة النساء في الزراعة	10.00	9.20	4.4	مشاركة النساء في الزراعة	10.00	9.20
5	التجارة بين البلدان الأفريقية في السلع والخدمات الزراعية	2.60	9.00	5.1	التجارة بين البلدان الأفريقية في السلع والخدمات الزراعية	0.00	9.00
5.2	سياسات التجارة بين البلدان الأفريقية والظروف الموسمية	5.19	9.00	5.2	سياسات التجارة بين البلدان الأفريقية والظروف الموسمية	5.19	9.00
6	تعزيز القدرة على مواجهة تغير المناخ	7.50	9.55	6.1	القدرة على مواجهة المخاطر ذات الصلة بالمناخ	5.00	9.10
6.2	الاستثمار في بناء الصمود	10.00	10.00	6.2	الاستثمار في بناء الصمود	10.00	10.00
7	المساعدة المتبادلة بشأن خطط العمل والتنشج	5.44	9.40	7.1	قدرة الدول على وضع خطط عمل قائمة على الأدلة وتنفيذها و متابعتها وتقييمها	10.00	9.00
7.2	استعراض الأقران والمساعدة المتبادلة	10.00	10.00	7.2	استعراض الأقران والمساعدة المتبادلة	10.00	10.00
7.3	عملية المراجعة الزراعية لفترة الستين	1.65	10.00	7.3	عملية المراجعة الزراعية لفترة الستين	1.65	10.00
7.4	نشر ونشر نتائج المراجعة الزراعية كل سنتين	5.56	9.00	7.4	نشر ونشر نتائج المراجعة الزراعية كل سنتين	5.56	9.00
7.5	استخدام نتائج المراجعة الزراعية كل سنتين	0.00	9.00	7.5	استخدام نتائج المراجعة الزراعية كل سنتين	0.00	9.00

الأداء الإجمالي للبلد

4.33

إجمالي التقدم المحرز

ليس في الاتجاه الصحيح

المعيار 2025 هو

9.40

و هو الحد الأدنى للإداء الإجمالي لبلد ما ليكون على المسار الصحيح في 2025

2025

أبرز المجالات الرئيسية الخمسة لأداء الجيد للبلد

100.0%	وجود بند في ميزانية الحكومة لاستيفاء احتياجات الإنفاق على مبادرات بناء الصمود، وتوفير البيئة المواتية
105.6%	وجود آليات و منصات مؤسسية شاملة تُعنى بالمساءلة المتبادلة ومراجعة الأقران؛ مؤشر التعقيد الاقتصادي
118.4	مؤشر القدرة على توليد واستخدام البيانات والمعلومات الزراعية الإحصائية
98.1%	النسبة المئوية للأسر المعيشية التي تعتمد على الزراعة، والرعي، وصيد الأسماك ممن تحسنت قدرتها على الصمود في مواجهة صدمات الطقس والمناخ
7.1%	من السكان يعانون من سوء التغذية

أبرز المجالات الخمسة التي تتطلب اهتمام البلاد

1.1%	النسبة المئوية المنوية للإنتاج الحكومية على قطاع الزراعة من إجمالي النفقات الحكومية
16.5%	تقديم التقرير القطري لفترة الستين
17.5%	نسبة الرجال والنساء المشتغلين في الزراعة القادرين على الحصول على الخدمات المالية
0.2%	إجمالي الإنفاق على البحوث الزراعية كنسبة من إجمالي الناتج المحلي للزراعي
26.9%	انتشار التفرغ بين الأطفال دون سن 5 سنوات

التوصيات

- تهيئة بيئة مواتية للوصول المالي للرجال والنساء العاملين في الزراعة.
- زيادة الإنفاق على البحوث والإنفاق الزراعي العام كنسبة مئوية من إجمالي الإنفاق العام لتعزيز قدرة الأسر الزراعية والرعية والصيدية على الصمود في مواجهة صدمات المناخ والطقس.
- نظرًا لانتشار التفرغ بين الأطفال دون سن الخامسة، ينبغي وضع استراتيجيات لتنفيذ برامج زراعية مراعية للتغذية، بما في ذلك تجديد برنامج التغذية المدرسية بالمنتجات المحلية، وإطلاق حملة وطنية للتغذية.

بطاقة أداء البلد لسنة 2023 لتنفيذ إعلان ملايو

ليبيا				إسم البلد				
مجالات التزمات ملايو - الفئات				مجالات التزمات ملايو - المواضيع				
رقم	البلد	أداء الموضوع على 10	التقدم المحرز في الموضوع	رقم	البلد	أداء الفئة على 10	التقدم المحرز في الفئة	
1	الالتزام بعملية البرنامج الأفريقي الشامل للتنمية الزراعية	4.19	10.00	PC 1.1	العملية القطرية للبرنامج الأفريقي الشامل للتنمية الزراعية	8.57	10.00	
			Not on track	PC 1.2	التعاون والشراكة والتخالف على أساس البرنامج الشامل لتنمية الزراعة الأفريقية	2.00	10.00	
			Not on track	PC 1.3	البرنامج الشامل للتنمية الزراعية في أفريقيا القائم على مراجعة السياسات والمؤسسات / الإعداد / الدعم	2.00	10.00	
2	الاستثمار في تمويل الزراعة	0.00	9.50	PC 2.1	التلفقات العامة للزراعة	0.00	10.00	
			Not on track	PC 2.2	استثمارات القطاع الخاص المحلي في الزراعة	0.00	9.00	
			Not on track	PC 2.3	استثمار القطاع الخاص الاجنبي في الزراعة	0.00	9.00	
			Not on track	PC 2.4	الحصول على التمويل	0.00	10.00	
			Not on track	PC 3.1	الحصول على المدخلات والتقنيات الزراعية	0.33	9.42	
			Not on track	PC 3.2	الانتاجية الزراعية	0.00	9.00	
			Not on track	PC 3.3	فقد الأغذية ما بعد الحصاد	0.00	9.00	
3	القضاء على الجوع	0.32	9.24	PC 3.4	الحماية الاجتماعية	0.00	10.00	
			Not on track	PC 3.5	الامن الغذائي والتغوي	0.00	9.00	
			Not on track	PC 3.6	سلامة الأغذية	1.57	9.00	
			Not on track	PC 4.1	نسبة إسهام الزراعة في الناتج المحلي الإجمالي وتقليل الفقر	0.00	9.25	
4	إنهاء الفقر عن طريق الزراعة	0.00	9.11	PC 4.2	الشراكة الشاملة بين القطاعين العام والخاص لسلاسل القيمة للسلع	0.00	9.00	
			Not on track	PC 4.3	عمل الشباب في الزراعة	0.00	9.00	
			Not on track	PC 4.4	مشاركة النساء في الزراعة	0.00	9.20	
5	التجارة بين البلدان الأفريقية في السلع والخدمات الزراعية	0.00	9.00	PC 5.1	التجارة بين البلدان الأفريقية في السلع والخدمات الزراعية	0.00	9.00	
			Not on track	PC 5.2	سياسات التجارة بين البلدان الأفريقية والظروف الموسمية	0.00	9.00	
6	تعزيز القدرة على مواجهة تغير المناخ	0.00	9.55	PC 6.1	القدرة على مواجهة المخاطر ذات الصلة بالمناخ	0.00	9.10	
			Not on track	PC 6.2	الاستثمار في بناء الصمود	0.00	10.00	
7	المساعدة المتبادلة بشأن خطط العمل والتنمية	1.00	9.40	PC 7.1	قدرة الدول على وضع خطط عمل قائمة على الأدلة وتنفيذها و متابعتها وتقييمها	0.00	9.00	
			Not on track	PC 7.2	استعراض الأقران والمساعدة المتبادلة	0.00	10.00	
			Not on track	PC 7.3	عملية المراجعة الزراعية لفترة السنتين	4.99	10.00	
			Not on track	PC 7.4	نشر ونشر نتائج المراجعة الزراعية كل سنتين	0.00	9.00	
			Not on track	PC 7.5	استخدام نتائج المراجعة الزراعية كل سنتين	0.00	9.00	
إجمالي التقدم المحرز				0.79	ليس في الاتجاه الصحيح			
و هو الحد الأدنى للإشلاء الإجمالي لبلد ما ليكون على المسار الصحيح في 2025				9.40	المعيار 2025 هو			

أبرز المجالات الرئيسية الخمسة لأداء الجيد للبلد

أبرز المجالات الخمسة التي تتطلب اهتمام البلاد

49.9%	31.5%	20.0%	20.0%	20.0%
تقديم التقرير القطري لفترة السنتين	مستوى تحسين الأمن الغذائي (مؤشر نظم سلامة الأغذية)	نسبة المزارعين الذين يمكنهم الوصول إلى الخدمات الاستشارية الزراعية	وجود وجود كيان تنسيقي متعدد القطاعات ومتعدد الأطراف صاحبة المصلحة	السياسات القائمة على الأدلة والمؤسسات الداعمة والموارد البشرية المتعلقة بها

التوصيات

- تعزيز التقارير في مختلف فئات الأداء، وخاصة فيما يتعلق بالتمويل في الزراعة والتجارة البيئية الأفريقية في السلع والخدمات الزراعية.
- تعزيز التقارير المتعلقة بالموشرات المتعلقة بالقضاء على الفقر من خلال الزراعة، بما في ذلك التنمية الشاملة لنظم الأغذية الزراعية.
- تعزيز القدرات الوطنية للتخطيط والتنفيذ والرصد والتقييم القائم على الأدلة.

بطاقة أداء البلد لسنة 2023 لتنفيذ إعلان ملايو

مد عَشَقَر				إسم البلد			
مجالات التزمات ملايو - الفئات				مجالات التزمات ملايو - المواضيع			
رقم	البلد	إداء الموضوع على 10	تقدم المحرز في الموضوع	رقم	البلد	إداء الموضوع على 10	تقدم المحرز في الموضوع
1	الالتزام بعملية البرنامج الأفريقي للتنمية الزراعية	10.00	10.00	1	الالتزام بعملية البرنامج الأفريقي للتنمية الزراعية	10.00	9.14
2	الاستثمار في تمويل الزراعة	10.00	7.42	2	الاستثمار في تمويل الزراعة	9.50	3.99
3	القضاء على الجوع	10.00	10.00	3	القضاء على الجوع	9.24	5.54
4	إنهاء الفقر عن طريق الزراعة	10.00	10.00	4	إنهاء الفقر عن طريق الزراعة	9.11	5.52
5	التجارة بين البلدان الأفريقية في السلع والخدمات الزراعية	10.00	7.74	5	التجارة بين البلدان الأفريقية في السلع والخدمات الزراعية	9.00	5.06
6	تعزيز القدرة على مواجهة تغير المناخ	10.00	8.38	6	تعزيز القدرة على مواجهة تغير المناخ	9.55	5.34
7	المساعدة المتبادلة بشأن خطط العمل والتنمية	10.00	6.59	7	المساعدة المتبادلة بشأن خطط العمل والتنمية	9.40	7.52
إجمالي التقدم المحرز				6.02			
و هو الحد الأدنى للإداء الإجمالي لبلد ما ليكون على المسار الصحيح في 2025				9.40			

أبرز المجالات الرئيسية الخمسة لأداء البلد

100.0%	مؤشر إتمام عملية كاديب	100.0%	الاستجابة لاحتياجات الإقلاق على الحماية الاجتماعية للفئات الاجتماعية الضعيفة ، من ميزانية الحكومة	5.0 out of 5	عدد سلاسل القيمة للمنتج الزراعي ذات الأولوية التي يقام من أجلها شراكات بين القطاعين العام والخاص، ويكون لها ارتباط وثيق بأصحاب الحيازات الزراعية الصغيرة	253.7%	وجود وجوده كيان تسميقي متعدد القطاعات ومتعدد الأطراف صاحبة المصلحة
46.9%	خفض النسبة المئوية لانتشار عدم الأمن الغذائي للبالغين من هم أكبر من 15 عاما	10.9kg/ha	استهلاك الأسمدة لكل هكتار من الأراضي الصالحة للزراعة أقل من 50 كجم / هكتار الموصى بها	19.9%	معدل نمو القيمة الزراعية المضافة، بثابت الدولار الأمريكي، لكل هكتار من الأرض الزراعية	13.4%	معدل نمو المحاصيل الخاص بالسلع الزراعية ذات الأولوية في البلاد
12.7%	معدل نمو نسبة المدخلات الزراعية الموردة ذات الجودة العالية مثل (البذور ، السلات ، الإصبغيات) إلى مجموع متطلبات مدخلات السلع الوطنية	3.8%	نسبة الأراضي الزراعية التي تطبق منظومة الإدارة المستدامة للأراضي والمياه بما في ذلك ممارسات نظام	10.9kg/ha	استهلاك الأسمدة لكل هكتار من الأراضي الصالحة للزراعة أقل من 50 كجم / هكتار الموصى بها	19.9%	معدل نمو القيمة الزراعية المضافة، بثابت الدولار الأمريكي، لكل هكتار من الأرض الزراعية

أبرز المجالات الخمسة التي تتطلب اهتمام البلاد

12.7%	معدل نمو نسبة المدخلات الزراعية الموردة ذات الجودة العالية مثل (البذور ، السلات ، الإصبغيات) إلى مجموع متطلبات مدخلات السلع الوطنية	3.8%	نسبة الأراضي الزراعية التي تطبق منظومة الإدارة المستدامة للأراضي والمياه بما في ذلك ممارسات نظام	13.4%	معدل نمو المحاصيل الخاص بالسلع الزراعية ذات الأولوية في البلاد	10.9kg/ha	استهلاك الأسمدة لكل هكتار من الأراضي الصالحة للزراعة أقل من 50 كجم / هكتار الموصى بها
19.9%	معدل نمو القيمة الزراعية المضافة، بثابت الدولار الأمريكي، لكل هكتار من الأرض الزراعية	13.4%	معدل نمو المحاصيل الخاص بالسلع الزراعية ذات الأولوية في البلاد	10.9kg/ha	استهلاك الأسمدة لكل هكتار من الأراضي الصالحة للزراعة أقل من 50 كجم / هكتار الموصى بها	19.9%	معدل نمو القيمة الزراعية المضافة، بثابت الدولار الأمريكي، لكل هكتار من الأرض الزراعية

التوصيات

- توسيع نطاق الوصول إلى التقنيات الزراعية وتعزيز رصد الإنفاق الزراعي من خلال تحسين الإحصاءات.
- زيادة تمويل الاستثمار في الزراعة من خلال تهيئة بيئة مواتية، وتطبيق قانون الاستثمار الزراعي الجديد، وتفعيل منصات الأعمال التجارية بين الشركات، ومراكز الخدمات، وبرامج التمويل.
- توفير الموارد اللازمة لوزارة الدولة المسؤولة عن السيادة الغذائية وتعزيزها لترسيخ مكانة الزراعة كمحرك للنمو الشامل والقدرة على التكيف مع تغير المناخ.

بطاقة أداء البلد لسنة 2023 لتنفيذ إعلان ملايو

مالوي				إسم البلد			
مجالات التزمات ملايو - الفئات				مجالات التزمات ملايو - المواضيع			
رقم	البلد	إداء الموضوع على 10	تقدم المحرز في الموضوع	رقم	البلد	إداء الموضوع على 10	تقدم المحرز في الموضوع
1	الالتزام بعبءية البرنامج الأفريقي الشامل للتنمية الزراعية	10.00	10.00	1	الالتزام بعبءية البرنامج الأفريقي الشامل للتنمية الزراعية	10.00	8.54
2	الاستثمار في تمويل الزراعة	10.00	6.45	2	الاستثمار في تمويل الزراعة	9.50	6.14
3	القضاء على الجوع	10.00	7.99	3	القضاء على الجوع	9.24	5.93
4	إنهاء الفقر عن طريق الزراعة	10.00	2.00	4	إنهاء الفقر عن طريق الزراعة	9.11	5.50
5	التجارة بين البلدان الأفريقية في السلع والخدمات الزراعية	10.00	0.00	5	التجارة بين البلدان الأفريقية في السلع والخدمات الزراعية	9.00	3.08
6	تعزيز القدرة على مواجهة تغير ري المناخ	10.00	9.14	6	تعزيز القدرة على مواجهة تغير ري المناخ	9.55	9.57
7	المساعدة المتبادلة بشأن خطط العمل والتنشج	10.00	6.99	7	المساعدة المتبادلة بشأن خطط العمل والتنشج	9.40	9.40
إجمالي التقدم المحرز				إجمالي التقدم المحرز			
ليس في الاتجاه الصحيح				6.88			
و هو الحد الأدنى الإجمالي لبلد ما ليكون على المسار الصحيح في 2025				9.40			

أبرز المجالات الرئيسية الخمسة لأداء الجيد للبلد

100.0%	مؤشر إتمام عملية كاديب	100.0%	وجود آليات و منصات مؤسسية شاملة تُعنى بالمساءلة المتبادلة و مراجعة الأقران؛ مؤشر التعقيد الاقتصادي
90.0	مؤشر القدرة على توليد واستخدام البيانات والمعلومات الزراعية الإحصائية	31.0%	نسبة الأراضي الزراعية التي تطبق منظومة الإدارة المستدامة للأراضي والمياه بما في ذلك ممارسات نظام
69.0%	النسبة المئوية للأسر المعيشية التي تعتمد على الزراعة، والرعي، وصيد الأسماك ممن تحسنت قدرتها على الصمود في مواجهة صدمات الطقس والمناخ		

أبرز المجالات الخمسة التي تتطلب اهتمام البلاد

1.0 out of 5	عدد سلاسل القيمة للسلع الزراعية ذات الأولوية التي يقام من أجلها شراكات بين القطاعين العام والخاص، ويكون لها ارتباط وثيق بأصحاب الحيازات الزراعية الصغيرة	19.9%	من السكان يعانون من سوء التغذية
0.2%	إجمالي الإنفاق على البحوث الزراعية كنسبة من إجمالي الناتج المحلي الزراعي	9.7%	انتشار التحافة بين الأطفال دون سن 5 سنوات
8.0%	الدعم الرسمي للتنمية في الإنفاق الزراعي كنسبة مئوية من الالتزام		

التوصيات

- الحفاظ على التقدم المحرز في معظم الالتزامات مع تكثيف الجهود في مجال التمويل الزراعي، والقضاء على الجوع، والحد من الفقر.
- إعطاء الأولوية للتقدم المحرز في التجارة البينية الأفريقية في السلع والخدمات الزراعية. • تعزيز أنظمة البيانات الوطنية للتقاط تأثير التحولات الحكومية وإطلاق العنان للإمكانات الاقتصادية لقطاع الأغذية الزراعية في كينيا.

بطاقة أداء البلد لسنة 2023 لتنفيذ إعلان ملايو

مالي				إسم البلد					
مجالات التزمات ملايو - المقات				مجالات التزمات ملايو - المواضيع					
الرقم	البلد	أداء الموضوع على 10	الحد الأدنى لعام 2025	التقدم المحرز في الموضوع	الرقم	البلد	أداء الموضوع على 10	الحد الأدنى لعام 2025	التقدم المحرز في الفقة
1	الاتزام بعملية الارتفاع الأقليمي الشامل للتنمية الزراعية								
2	الاستثمار في تمويل الزراعة								
3	القضاء على الجوع								
4	إنهاء الفقر عن طريق الزراعة								
5	التجارة بين البلدان الأفريقية في السلع والخدمات الزراعية								
6	تعزيز القدرة على مواجهة مخ ري المناخ								
7	المساعدة المتبينة بشأن خطط العمل والتتبع								
الأداء الإجمالي للبلد				إجمالي التقدم المحرز				ليس في الاتجاه الصحيح	
المعيار 2025 هو				و هو الحد الأدنى للإجمالي لبلد ما ليكون على المسار الصحيح في 2025				9,40	

البلد لم يوفق البيانات

يطلب من البلد المشاركة في الجولة المقبلة من عملية جمع البيانات لسنة 2027 من أجل مؤتمر الاتحاد في يناير 2028

بطاقة أداء البلد لسنة 2023 لتنفيذ إعلان ملايو

موريتانيا				إسم البلد			
مجالات التزمات ملايو - الفئات				مجالات التزمات ملايو - المواضيع			
رقم	البلد	إداء الموضوع على 10	تقدم المحرز في الموضوع	رقم	البلد	إداء الموضوع على 10	تقدم المحرز في الموضوع
1	الالتزام بعملية البرنامج الأفريقي للتنمية الزراعية	10.00	10.00	1	الالتزام بعملية البرنامج الأفريقي للتنمية الزراعية	10.00	8.51
2	الاستثمار في تمويل الزراعة	0.36	0.36	2	الاستثمار في تمويل الزراعة	2.39	2.39
3	القضاء على الجوع	2.46	2.46	3	القضاء على الجوع	2.46	2.46
4	إنهاء الفقر عن طريق الزراعة	0.82	0.82	4	إنهاء الفقر عن طريق الزراعة	0.82	0.82
5	التجارة بين البلدان الأفريقية في السلع والخدمات الزراعية	3.01	3.01	5	التجارة بين البلدان الأفريقية في السلع والخدمات الزراعية	3.01	3.01
6	تعزيز القدرة على مواجهة تغير ري المناخ	5.83	5.83	6	تعزيز القدرة على مواجهة تغير ري المناخ	5.83	5.83
7	المساعدة المتبادلة بشأن خطط العمل والتنمية	9.68	9.68	7	المساعدة المتبادلة بشأن خطط العمل والتنمية	9.68	9.68
إجمالي التقدم المحرز				إجمالي التقدم المحرز			
4.67				4.67			
و هو الحد الأدنى للإداء الإجمالي لبلد ما ليكون على المسار الصحيح في 2025				و هو الحد الأدنى للإداء الإجمالي لبلد ما ليكون على المسار الصحيح في 2025			
9.40				9.40			

أبرز المجالات الرئيسية الخمسة لأداء الجيد للبلد

100.0%	47.0%	86.0	100.0%	100.0%
المساعدة الإنمائية الرسمية التي تُصرف على الزراعة ، مقابل التزمات المساعدة الإنمائية الرسمية	النسبة المئوية للأثر المعيشية التي تعتمد على الزراعة، والرعي، وصيد الأسماك ممن تحسنت قدرتها على الصمود في مواجهة صدمات الطقس والمناخ	مؤشر القدرة على توليد واستخدام البيانات والمعلومات الزراعية الإحصائية	وجود آليات ومنصات مؤسسية شاملة تُعنى بالمساءلة المتبادلة ومراجعة الأقران؛ مؤشر التعقيد الاقتصادي	مؤشر إتمام عملية كاديب

أبرز المجالات الخمسة التي تتطلب اهتمام البلاد

60.2 out of 100	25.6kg/ha	18.2%	1.0 out of 5	13.1%
مؤشر تيسير التبادل التجاري	استهلاك الأسمدة لكل هكتار من الأراضي الصالحة للزراعة أقل من 50 كجم / هكتار الموصى بها	خفض عدد الفقراء ممن يعيشون على خط الفقر الدولي	عدد سلاسل القيمة للسلع الزراعية ذات الأولوية التي يتم من أجلها شراكات بين القطاعين العام والخاص، ويكون لها ارتباط الزراعي الصغيرة	معدل نمو المحاصيل الخاص بالسلع الزراعية ذات الأولوية في البلاد

التوصيات

- تحسين الممارسات الزراعية، وزيادة استخدام الأسمدة والمدخلات المناسبة، واعتماد تقنيات مبتكرة، وتعزيز الإدارة المستدامة للأراضي لزيادة غلة السلع الزراعية ذات الأولوية.
- توسيع نطاق الوصول إلى خدمات الإرشاد والمدخلات والأسواق والأسعار العادلة، مع تعزيز الشراكات بين المزارعين والشركات الزراعية والجهات الفاعلة الأخرى في سلسلة القيمة.
- تعزيز الشراكات بين القطاعين العام والخاص والتجارة عبر الحدود من خلال الاستثمار في البنية التحتية، وتسهيل التجارة، والتمويل، والرعي، والبحث، وإضافة القيمة.
- بناء القدرة على الصمود، والحد من الفقر المستمر، وتحسين نتائج الأمن الغذائي من خلال أنظمة حماية اجتماعية شاملة.

بطاقة أداء البلد لسنة 2023 لتنفيذ إعلان ملايو

موريشيوس				إسم البلد			
مجالات التزامات ملايو - الفئات				مجالات التزامات ملايو - المواضيع			
رقم	البلد	إداء الموضوع على 10	تقدم المحرز في الموضوع	رقم	البلد	إداء الموضوع على 10	تقدم المحرز في الموضوع
1	الاتزام بعملية البرنامج الأفريقي للتنمية الزراعي	10.00	10.00	1	الاتزام بعملية البرنامج الأفريقي للتنمية الزراعي	10.00	9.44
2	الاستثمار في تمويل الزراعة	10.00	6.81	2	الاستثمار في تمويل الزراعة	9.50	6.70
3	القضاء على الجوع	10.00	5.50	3	القضاء على الجوع	9.24	4.53
4	إنهاء الفقر عن طريق الزراعة	10.00	2.50	4	إنهاء الفقر عن طريق الزراعة	9.11	2.67
5	التجارة بين البلدان الأفريقية في السلع والخدمات الزراعية	10.00	0.00	5	التجارة بين البلدان الأفريقية في السلع والخدمات الزراعية	9.00	1.77
6	تعزيز القدرة على مواجهة تغير ري المناخ	10.00	10.00	6	تعزيز القدرة على مواجهة تغير ري المناخ	9.55	10.00
7	المساعدة المتبادلة بشأن خطط العمل والتنشج	10.00	6.90	7	المساعدة المتبادلة بشأن خطط العمل والتنشج	9.40	8.82
إجمالي التقدم المحرز				إجمالي التقدم المحرز			
ليس في الاتجاه الصحيح				6.28			
و هو الحد الأدنى للإشاء الإجمالي لبلد ما ليكون على المسار الصحيح في 2025				9.40			

أبرز المجالات الرئيسية الخمسة لأداء الجيد للبلد

100.0%	وجود بند في ميزانية الحكومة لاستيفاء احتياجات الإنفاق على مبادرات بناء الصمود، وتوفير والبيئة المتواتية
100.0%	مؤشر إتمام عملية كاديب
92.7	مؤشر القدرة على توليد واستخدام البيانات والمعلومات الزراعية الإحصائية
100.0%	السياسات القائمة على الأدلة والمؤسسات الداعمة والموارد البشرية المتعلقة بها
90.0%	نسبة الأراضي الزراعية التي تطبق منظومة الإدارة المستدامة للأراضي والمياه بما في ذلك ممارسات نظام

أبرز المجالات الخمسة التي تتطلب اهتمام البلاد

1.6%	النسبة المئوية للإنفاق الحكومية على قطاع الزراعة من إجمالي النفقات الحكومية
18.9%	معدل نمو المحاصيل الخاص بالسلع الزراعية ذات الأولوية في البلاد
15.0kg/ha	استهلاك الأسمدة لكل هكتار من الأراضي الصالحة للزراعة أقل من 50 كجم / هكتار الموصى بها
35.4 out of 100	مؤشر تيسير التبادل التجاري
58.6%	مستوى تحسين الأمن الغذائي (مؤشر نظم سلامة الأغذية)

التوصيات

- إعطاء الأولوية لاستخدام الأسمدة ودعم المدخلات لمزاريق قصب السكر والبستنة من أصحاب الحيازات الصغيرة، ورفع معدلات الاستخدام إلى ما يقارب معيار 50 كجم/هكتار.
- تحسين تسهيل التجارة لصادرات البستنة (مثل الفواكه والخضراوات) لتعزيز الروابط مع الأسواق الإقليمية، وتقليل الاعتماد على الواردات.
- تشديد معايير سلامة الأغذية، وخاصة لصادرات مصائد الأسماك والبستنة، للحفاظ على القدرة التنافسية في أسواق التصدير عالية القيمة.

بطاقة أداء البلد لسنة 2023 لتنفيذ إعلان ملايو

المغرب				إسم البلد			
مجالات التزمات ملايو - الفئات				مجالات التزمات ملايو - المواضيع			
رقم	البلد	إداء الموضوع على 10	تقدم المحرز في الموضوع	رقم	البلد	إداء الموضوع على 10	تقدم المحرز في الموضوع
1	الالتزام بعملية البرنامج الأفريقي للتنمية الشاملة للزراعة	10.00	On track	1	الالتزام بعملية البرنامج الأفريقي للتنمية الشاملة للزراعة	10.00	On track
2	الاستثمار في تمويل الزراعة	5.66	Not on track	2	الاستثمار في تمويل الزراعة	5.66	Not on track
3	القضاء على الجوع	5.71	Not on track	3	القضاء على الجوع	5.71	Not on track
4	إنهاء الفقر عن طريق الزراعة	9.20	On track	4	إنهاء الفقر عن طريق الزراعة	9.20	On track
5	التجارة بين البلدان الأفريقية في السلع والخدمات الزراعية	6.62	Not on track	5	التجارة بين البلدان الأفريقية في السلع والخدمات الزراعية	6.62	Not on track
6	تعزيز القدرة على مواجهة تغير المناخ	10.00	On track	6	تعزيز القدرة على مواجهة تغير المناخ	10.00	On track
7	المساعدة المتبادلة بشأن خطط العمل والنتائج	9.88	On track	7	المساعدة المتبادلة بشأن خطط العمل والنتائج	9.88	On track
إجمالي التقدم المحرز				إجمالي التقدم المحرز			
ليس في الاتجاه الصحيح				ليس في الاتجاه الصحيح			
و هو الحد الأدنى للإشادة الإجمالية للبلاد ما ليكون على المسار الصحيح في 2025				و هو الحد الأدنى للإشادة الإجمالية للبلاد ما ليكون على المسار الصحيح في 2025			

أبرز المجالات الرئيسية الخمسة لأداء الجيد للبلد

100.0%	وجود بند في ميزانية الحكومة لاستيفاء احتياجات الإنفاق على مبادرات بناء الصمود، وتوفير البيئة المواتية
100.0%	مؤشر إتمام عملية كاديب
100.0%	وجود آليات ومنصات مؤسسية شاملة تُعنى بالمساعدة المتبادلة ومراجعة الأقران؛ مؤشر التعقيد الاقتصادي
92.1	مؤشر القدرة على توليد واستخدام البيانات والمعلومات الزراعية الإحصائية
100.0%	وجود وجودة كيان تنسيقي متعدد القطاعات ومتعدد الأطراف صاحبة المصلحة

أبرز المجالات الخمسة التي تتطلب اهتمام البلاد

9.4%	الحد من خسائر ما بعد الحصاد للمنتج الزراعي الوطنية
19.5%	معدل نمو نسبة المدخلات الزراعية الموردة ذات الجودة العالية مثل (البذور ، السلالات ، الإصبعيات) إلى مجموع متطلبات مدخلات السلع الوطنية
46.0%	نسبة الأطفال الذين تتراوح أعمارهم بين 6 إلى 23 شهرا ، والذين يحصلون على الحد الأدنى من النظام الغذائي المقبول
33.9%	معدل نمو المحاصيل الخاص بالسلع الزراعية ذات الأولوية في البلاد
34.4%	نسبة السكان الزراعيين البالغين الذين لديهم ملكية أو حقوق مضمونة على أرض زراعية

التوصيات

- البنية التحتية والتقنيات اللازمة لخفض الخسائر (التي تُمثل حاليا 9.4% من السلع الزراعية الرئيسية).
- تكثيف الجهود لتوسيع نطاق توافر واستخدام المدخلات عالية الجودة (التي تُثل حاليا 19.5% من الاحتياجات)، مع التركيز على البذور المعتمدة والأعلاف الحيوانية المُحسنة.
- زيادة نسبة الأسر الزراعية التي تتمتع بحقوق ملكية أو بإمكانية الوصول الآمن إلى الأراضي (التي تبلغ حاليا 34.4%)، لتحفيز الاستثمار وتعزيز المرونة الريفية.

أبرز المجالات الرئيسية الخمسة للأداء الجيد للبلد

100.0% مؤشر إتمام عملية كاديب	84.4 مؤشر القدرة على توليد واستخدام البيانات والمعلومات الزراعية الإحصائية	47.6% النسبة المئوية للأسر المعيشية التي تعتمد على الزراعة، والرعي، وصيد الأسماك ممن تحسنت قدرتها على الصمود في مواجهة صدمات الطقس والمناخ	39.8% النسبة المئوية للشباب الذين وجدوا فرص عمل جديدة في سلاسل القيم الزراعية	55.6% الحد من خسائر ما بعد الحصاد للسلع الزراعية الوطنية
---	--	--	---	--

أبرز المجالات الخمسة التي تتطلب اهتمام البلاد

12.6% نسبة المزارعين الذين يمكنهم الوصول إلى الخدمات الاستشارية الزراعية كمنصة منبوية من الالتزام	3.5% الدعم الرسمي للتنمية في الاتفاق الزراعي كمنصة منبوية من الالتزام	23.1% معدل نمو المحاصيل الخاص بالسلع الزراعية ذات الأولوية في البلاد	34.1 out of 100 مؤشر تيسير التبادل التجاري	18.5kg/ha استهلاك الأسمدة لكل هكتار من الأراضي الصالحة للزراعة أقل من 50 كجم / هكتار الموصى بها
---	---	--	--	---

التوصيات

- زيادة مخصصات ميزانية الزراعة (التي نقل حاليًا عن 5%) لتعزيز خدمات الإرشاد والاستشارات، وخاصة لمزارعي الحيازات الصغيرة في زامبيزيا وناميبولا.
- توسيع نطاق استخدام الأسمدة في أنظمة إنتاج الذرة والأرز، حيث لا تزال الإنتاجية أقل بكثير من إمكاناتها.
- معالجة اختلافات تيسير التجارة على طول ممري بيرا وناكالا، وهما أمران حاسمان لربط مناطق إنتاج صغار المزارعين بالأسواق الإقليمية والقارية.

بطاقة أداء البلد لسنة 2023 لتنفيذ إعلان ملابو

موزمبيق				إسم البلد			
مجالات التزمات ملابو - الفئات				مجالات التزمات ملابو - المواضيع			
رقم	البلد	إداء الموضوع على 10	البلد	رقم	البلد	إداء الموضوع على 10	البلد
1	الالتزام بعملية البرنامج الأفريقي للتنمية الزراعية	10.00	9.57	PC 1.1	العملية الخطرية للبرنامج الأفريقي الشامل للتنمية الزراعية	10.00	On track
		10.00	9.22	PC 1.2	التعاون والشراكة والتخالف على أساس البرنامج الشامل لتنمية الزراعة الأفريقية	10.00	Not on track
		10.00	9.50	PC 1.3	البرنامج الشامل للتنمية الزراعية في أفريقيا القائم على مراجعة السياسات والمؤسسات / الإعداد / الدعم	10.00	Not on track
2	الاستثمار في تمويل الزراعة	10.00	3.76	PC 2.1	التفقات العامة للزراعة	10.00	Not on track
		9.00	10.00	PC 2.2	استثمارات القطاع الخاص المحلي في الزراعة	9.00	On track
		9.00	0.00	PC 2.3	استثمار القطاع الخاص الاجنبي في الزراعة	9.00	Not on track
		10.00	0.00	PC 2.4	الحصول على التمويل	10.00	Not on track
3	القضاء على الجوع	10.00	5.25	PC 3.1	الحصول على المدخلات والتقنيات الزراعية	4.33	Not on track
		9.00	0.77	PC 3.2	الإنتاجية الزراعية	9.00	Not on track
		9.00	10.00	PC 3.3	فقد الأغذية ما بعد الحصاد	9.00	On track
		10.00	8.86	PC 3.4	الحماية الاجتماعية	10.00	Not on track
		9.00	4.29	PC 3.5	الامن الغذائي والتغوي	9.00	Not on track
		9.00	3.26	PC 3.6	سلامة الأغذية	9.00	Not on track
4	إنهاء الفقر عن طريق الزراعة	10.00	4.00	PC 4.1	نسبة إسهام الزراعة في الناتج المحلي الإجمالي وتقليل الفقر	0.00	Not on track
		9.00	6.00	PC 4.2	الشراكة الشاملة بين القطاعين العام والخاص لسلاسل القيمة للسلع	6.00	Not on track
		9.00	10.00	PC 4.3	عمل الشباب في الزراعة	9.00	On track
		9.20	0.00	PC 4.4	مشاركة النساء في الزراعة	9.20	Not on track
5	التجارة بين البلدان الأفريقية في السلع والخدمات الزراعية	10.00	1.71	PC 5.1	التجارة بين البلدان الأفريقية في السلع والخدمات الزراعية	0.00	Not on track
		9.00	3.41	PC 5.2	سياسات التجارة بين البلدان الأفريقية والظروف الموسمية	9.00	Not on track
6	تعزيز القدرة على مواجهة تغير ري المناخ	10.00	5.92	PC 6.1	القدرة على مواجهة المخاطر ذات الصلة بالمناخ	5.00	Not on track
		10.00	6.83	PC 6.2	الاستثمار في بناء الصمود	6.83	Not on track
7	المساعدة المتبادلة بشأن خطط العمل والتنشج	10.00	8.82	PC 7.1	قدرة الدول على وضع خطط عمل قائمة على الأدلة وتنفيذها و متابعتها وتقييمها	10.00	On track
		10.00	7.22	PC 7.2	استعراض الأقران والمساعدة المتبادلة	7.22	Not on track
		10.00	6.88	PC 7.3	عملية المراجعة الزراعية لفترة الستين	6.88	Not on track
		9.00	10.00	PC 7.4	نشر ونشر نتائج المراجعة الزراعية كل سنتين	9.00	On track
		9.00	10.00	PC 7.5	استخدام نتائج المراجعة الزراعية كل سنتين	9.00	On track

الأداء الإجمالي للبلد

5.58

إجمالي التقدم المحرز

ليس في الاتجاه الصحيح

المعيار 2025 هو

9.40

و هو الحد الأدنى للإداء الإجمالي لبلد ما ليكون على المسار الصحيح في 2025

9.40

بطاقة أداء البلد لسنة 2023 لتنفيذ إعلان ملايو

ناميبيا				إسم البلد			
مجالات التزامات ملايو - الفئات				مجالات التزامات ملايو - المواضيع			
رقم	البلد	إداء الموضوع على 10	تقدم المحرز في الموضوع	رقم	البلد	إداء الموضوع على 10	تقدم المحرز في الموضوع
1	الالتزام بعناية البرنامج الأفريقي الشامل للتنمية الزراعية	10.00	On track	1	الالتزام بعناية البرنامج الأفريقي الشامل للتنمية الزراعية	8.42	Not on track
2	الاستثمار في تمويل الزراعة	6.39	Not on track	2	الاستثمار في تمويل الزراعة	6.39	Not on track
3	القضاء على الجوع	2.81	Not on track	3	القضاء على الجوع	2.81	Not on track
4	إنهاء الفقر عن طريق الزراعة	3.39	Not on track	4	إنهاء الفقر عن طريق الزراعة	3.39	Not on track
5	التجارة بين البلدان الأفريقية في السلع والخدمات الزراعية	2.61	Not on track	5	التجارة بين البلدان الأفريقية في السلع والخدمات الزراعية	2.61	Not on track
6	تعزيز القدرة على مواجهة تغير المناخ	5.50	Not on track	6	تعزيز القدرة على مواجهة تغير المناخ	5.50	Not on track
7	المساعدة المتبادلة بشأن خطط العمل والتنشيط	9.37	Not on track	7	المساعدة المتبادلة بشأن خطط العمل والتنشيط	9.37	Not on track
إجمالي التقدم المحرز				إجمالي التقدم المحرز			
5.50				5.50			
ليس في الاتجاه الصحيح				ليس في الاتجاه الصحيح			
و هو الحد الأدنى للإشادة الإجمالي لبلد ما ليكون على المسار الصحيح في 2025				و هو الحد الأدنى للإشادة الإجمالي لبلد ما ليكون على المسار الصحيح في 2025			
9.40				9.40			

أبرز المجالات الرئيسية الخمسة لأداء الجيد للبلد

100.0%	مؤشر إتمام عملية كاديب
100.0%	وجود آليات و منصات مؤسسية شاملة تُعنى بالمساءلة المتبادلة ومراجعة الأقران؛ مؤشر التعقيد الاقتصادي
79.8	مؤشر القدرة على توليد واستخدام البيانات والمعلومات الزراعية الإحصائية

أبرز المجالات الخمسة التي تتطلب اهتمام البلاد

4.7%	النسبة المئوية للشباب الذين وجدوا فرص عمل جديدة في سلاسل القيم الزراعية
1.0 out of 5	عدد سلاسل القيمة للسلع الزراعية ذات الأولوية التي يتم من أجلها شراكات بين القطاعين العام والخاص، ويكون لها ارتباط وثيق بأصحاب الحيازات الزراعية الصغيرة
22.0%	نسبة الأطفال الذين تتراوح أعمارهم بين 6 إلى 23 شهرا والذين يحصلون على الحد الأدنى من النظام الغذائي المقبول
0.3%	إجمالي الاتفاق على البحوث الزراعية كنسبة من إجمالي الناتج المحلي للزراعي
9.4%	نسبة الأراضي الزراعية التي تطبق منظومة الإدارة المستدامة للأراضي والمياه بما في ذلك ممارسات نظام

التوصيات

- الاستثمار في البحث والتطوير الزراعي الموجه لأنظمة إدارة الثروة الحيوانية والمراعي، التي تُهيمن على القطاع الزراعي الفاضل في ناميبيا.
- توسيع نطاق مبادرات الأعمال الزراعية الموجهة للشباب في مجال البستنة (على سبيل المثال، على طول مشاريع الري في كفاتغو وكوينيني) لخلق فرص عمل ودعم التنوع.
- تعزيز برامج التغذية، وخاصةً لزيادة نسبة الأطفال (من ٦ إلى ٢٣ شهرا) الذين يحصلون على الحد الأدنى من الغذاء المقبول، من خلال برامج التغذية المدرسية والبرامج المجتمعية.

بطاقة أداء البلد لسنة 2023 لتنفيذ إعلان ملايو

النيجر				إسم البلد				
مجالات التزمات ملايو - المقات				مجالات التزمات ملايو - المواضيع				
الرقم	البلد	أداء الموضوع على 10	الحد الأدنى لعام 2025	التقدم المحرز في الموضوع	الرقم	البلد	أداء الموضوع على 10	الحد الأدنى لعام 2025
1	الاتزام بمصلية البرنامج الأقليمي الشامل للتنمية الزراعية							
2	الاستثمار في تمويل الزراعة							
3	القضاء على الجوع							
4	إنهاء الفقر عن طريق الزراعة							
5	التجارة بين البلدان الأفريقية في السلع والخدمات الزراعية							
6	تعزيز القدرة على مواجهة مخاطر المناخ							
7	المساعدة المتبادلة بشأن خطط العمل والنتائج							
الأداء الإجمالي للبلد				إجمالي التقدم المحرز				
المعيار 2025 هو				و هو الحد الأدنى للإجماع للبلد ما ليكون على المسار الصحيح في 2025				
9,40				ليس في الاتجاه الصحيح				

البلد لم يوفق البيانات

يطلب من البلد المشاركة في الجولة المقبلة من عملية جمع البيانات لسنة 2027 من أجل مؤتمر الاتحاد في يناير 2028

بطاقة أداء البلد لسنة 2023 لتنفيذ إعلان ملايو

نيجيريا				إسم البلد			
مجالات التزمات ملايو - الفئات				مجالات التزمات ملايو - المواضيع			
رقم	البلد	إداء الموضوع على 10	نقد المحرز في الموضوع	رقم	البلد	إداء الموضوع على 10	نقد المحرز في الموضوع
1	الالتزام بعملية البرنامج الأفريقي للتنمية الزراعية	10.00	10.00	1	الالتزام بعملية البرنامج الأفريقي للتنمية الزراعية	10.00	9.01
2	الاستثمار في تمويل الزراعة	0.00	0.00	2	الاستثمار في تمويل الزراعة	3.36	3.36
3	القضاء على الجوع	3.34	3.34	3	القضاء على الجوع	3.34	3.34
4	إنهاء الفقر عن طريق الزراعة	7.98	7.98	4	إنهاء الفقر عن طريق الزراعة	7.98	7.98
5	التجارة بين البلدان الأفريقية في السلع والخدمات الزراعية	4.35	4.35	5	التجارة بين البلدان الأفريقية في السلع والخدمات الزراعية	4.35	4.35
6	تعزيز القدرة على مواجهة تغير رى المناخ	8.77	8.77	6	تعزيز القدرة على مواجهة تغير رى المناخ	8.77	8.77
7	المساعدة المتبادلة بشأن خطط العمل والتنشج	8.51	8.51	7	المساعدة المتبادلة بشأن خطط العمل والتنشج	8.51	8.51

أبرز المجالات الرئيسية الخمسة لأداء الجيد للبلد

<p>41.6%</p> <p>النسبة المئوية للأسر المعيشية التي تعتمد على الزراعة، والرعي، وصيد الأسماك ممن تحسنت قدرتها على الصمود في مواجهة صدمات الطقس والمناخ</p>	<p>97.5</p> <p>مؤشر القدرة على توليد واستخدام البيانات والمعلومات الزراعية الإحصائية</p>	<p>105.6%</p> <p>وجود آليات ومنصات مؤسسية شاملة تُعنى بالمساعدة المتبادلة ومراجعة الأقران؛ مؤشر التعقيد الاقتصادي</p>	<p>100.0%</p> <p>مؤشر إتمام عملية كاديب</p>	<p>100.0%</p> <p>وجود بند في ميزانية الحكومة لاستيفاء احتياجات الإنفاق على مبادرات بناء الصمود، وتوفير البيئة المواتية</p>
---	---	--	--	---

أبرز المجالات الخمسة التي تتطلب اهتمام البلاد

<p>18.4%</p> <p>خفض عدد الفقراء ممن يعيشون على خط الفقر الدولي</p>	<p>0.3%</p> <p>إجمالي الإنفاق على البحوث الزراعية كنسبة من إجمالي الناتج المحلي للزراعي</p>	<p>11.9kg/ha</p> <p>استهلاك الأسمدة لكل هكتار من الأراضي الصالحة للزراعة أقل من 50 كجم / هكتار الموصى بها</p>	<p>1.2%</p> <p>النسبة المئوية لمعدل نمو القيمة المضافة في قطاع الزراعة</p>	<p>14.0%</p> <p>نسبة المزارعين الذين يمكنهم الوصول إلى الخدمات الاستشارية الزراعية</p>
---	--	--	---	---

التوصيات

- تعزيز الاستراتيجيات التي تزيد من نسبة المزارعين الذين يحصلون على خدمات الاستشارات الزراعية من خلال التمويل الكافي والتعاون في خدمات الإرشاد الزراعي العامة والخاصة.
- اعتماد تدابير لزيادة استخدام الأسمدة لكل هكتار من الأراضي الصالحة للزراعة لتعزيز إنتاجية المحاصيل من خلال تشجيع الممارسات الزراعية البيئية.
- زيادة نسبة الإنفاق الزراعي العام المخصص للبحوث الزراعية، وتحسين الناتج المحلي الإجمالي الزراعي السنوي بما يسهم بفعالية في خفض معدل الفقر، بما يُعادل خط الفقر الدولي.

ليس في الاتجاه الصحيح

إجمالي التقدم المحرز

6.47

الأداء الإجمالي للبلد

و هو الحد الأدنى للإشاد الإجمالي لبلد ما ليكون على المسار الصحيح في 2025

9.40

المعيار 2025 هو

بطاقة أداء البلد لسنة 2023 لتنفيذ إعلان ملايو

الجمهورية العربية الصحراوية الديمقراطية				إسم البلد			
مجالات التزمات ملايو - المقات				مجالات التزمات ملايو - المواضيع			
الرقم	البلد	أداء الموضوع على 10	الحد الأدنى لعام 2025	التقدم المحرز في الموضوع	الرقم	البلد	أداء الموضوع على 10
1	الاتزام بمصلية البرنامج الأقليمي الشامل للتنمية الزراعية						
2	الاستثمار في تمويل الزراعة						
3	القضاء على الجوع						
4	إنهاء الفقر عن طريق الزراعة						
5	التجارة بين البلدان الأفريقية في السلع والخدمات الزراعية						
6	تعزيز القدرة على مواجهة مخاطر المناخ						
7	المساعدة المتبادلة بشأن خطط العمل والنتائج						
الأداء الإجمالي للبلد				إجمالي التقدم المحرز			
المعيار 2025 هو				و هو الحد الأدنى للبلاد الإجمالي لما يكون على المسار الصحيح في 2025			
9,40				ليس في الاتجاه الصحيح			

البلد لم يوفق في البيانات

يطلب من البلد المشاركة في الجولة المقبلة من عملية جمع البيانات لسنة 2027 من أجل مؤتمر الاتحاد في يناير 2028

بطاقة أداء البلد لسنة 2023 لتنفيذ إعلان ملايو

رواندا				إسم البلد			
مجالات التزمات ملايو - الفئات				مجالات التزمات ملايو - المواضيع			
رقم	البلد	إداء الموضوع على 10	تقدم المحرز في الموضوع	رقم	البلد	إداء الموضوع على 10	تقدم المحرز في الموضوع
1	الالتزام بعملية البرنامج الأفريقي للتنمية الزراعي	10.00	10.00	1	الالتزام بعملية البرنامج الأفريقي للتنمية الزراعي	10.00	9.99
2	الاستثمار في تمويل الزراعة	7.78	10.00	2	الاستثمار في تمويل الزراعة	4.82	9.50
3	القضاء على الجوع	6.23	9.24	3	القضاء على الجوع	6.23	9.24
4	إنهاء الفقر عن طريق الزراعة	7.51	9.11	4	إنهاء الفقر عن طريق الزراعة	7.51	9.11
5	التجارة بين البلدان الأفريقية في السلع والخدمات الزراعية	8.41	9.00	5	التجارة بين البلدان الأفريقية في السلع والخدمات الزراعية	8.41	9.00
6	تعزيز القدرة على مواجهة تغير المناخ	9.92	9.55	6	تعزيز القدرة على مواجهة تغير المناخ	9.92	9.55
7	المساعدة المتبادلة بشأن خطط العمل والتنمية	9.42	9.40	7	المساعدة المتبادلة بشأن خطط العمل والتنمية	9.42	9.40
إجمالي التقدم المحرز				إجمالي التقدم المحرز			
ليس في الاتجاه الصحيح				8.04			
و هو الحد الأدنى للإشراك الإجمالي لبلد ما ليكون على المسار الصحيح في 2025				9.40			

أبرز المجالات الرئيسية الخمسة لأداء الجيد للبلد

100.0%	92.2	100.0%	100.0%	458.8%
المسياسات القائمة على الأدلة والمؤسسات الداعمة والموارد البشرية المتعلقة بها	مؤشر القدرة على توليد واستخدام البيانات والمعلومات الزراعية الإحصائية	وجود آليات ومنصات مؤسسية شاملة تُعنى بالمساعدة المتبادلة ومراجعة الأقران؛ مؤشر التعقيد الاقتصادي	مؤشر إتمام عملية كاديب	النسبة المئوية لمعدل نمو قيمة التبادل التجاري في السلع والخدمات الزراعية داخل إفريقيا

أبرز المجالات الخمسة التي تتطلب اهتمام البلاد

0.3%	15.0%	29.7%	23.0%	6.3%
إجمالي الإنفاق على البحوث الزراعية كخسبة من إجمالي الناتج المحلي للزراعي	خفض النسبة المئوية لانتشار عدم الأمن الغذائي للبالغين من هم أكبر من 15 عاما	انتشار التقرم بين الأطفال دون سن 5 سنوات	نسبة الأطفال الذين تتراوح أعمارهم بين 6 إلى 23 شهرا والذين يحصلون على الحد الأدنى من النظام الغذائي المقبول	خفض عدد الفقراء ممن يعيشون على خط الفقر الدولي

التوصيات

- دعم اعتماد تقنيات زراعية ذكية مناخيا لزيادة إنتاجية المحاصيل والثروة الحيوانية، وتحسين دخل الأسر، وتعزيز تنمية الأعمال الزراعية المستدامة والممارسات الاقتصادية الدائرية.
- الاستثمار في تنمية المهارات، وتحسين البنية التحتية، والحد من الاختناقات اللوجستية، وتشجيع الابتكار، وجذب الاستثمار الأجنبي لتسهيل نقل التكنولوجيا لخلق فرص العمل.
- تنفيذ برامج مجتمعية لتغيير السلوك تُعزز التغذية المثلى للرضع والأطفال الصغار، والتنوع الغذائي القائم على الأغذية المتوفرة محليا، والنظافة، وممارسات إعداد الطعام الآمن.

بطاقة أداء البلد لسنة 2023 لتنفيذ إعلان ملايو

ساو تومي وبرينسيب				إسم البلد			
مجالات التزامات ملايو - الفئات				مجالات التزامات ملايو - المواضيع			
رقم	البلد	إداء الموضوع على 10	التقدم المحرز في الموضوع	رقم	البلد	إداء الفئة على 10	التقدم المحرز في الفئة
1	الالتزام بمعايير البرنامج الأفريقي الشامل للتنمية الزراعية	0.75	10.00	PC 1.1	العملية القطرية للبرنامج الأفريقي الشامل للتنمية الزراعية	1.43	10.00
			Not on track	PC 1.2	التعاون والشراكة والتخالف على أساس البرنامج الشامل لتنمية الزراعة الأفريقية	0.82	10.00
				PC 1.3	البرنامج الشامل للتنمية الزراعية في أفريقيا القائم على مراجعة السياسات والمؤسسات / الإعداد / الدعم	0.00	10.00
2	الاستثمار في تمويل الزراعة	0.42	9.50	PC 2.1	التفقات العامة للزراعة	0.00	10.00
			Not on track	PC 2.2	استثمارات القطاع الخاص المحلي في الزراعة	0.00	9.00
				PC 2.3	استثمار القطاع الخاص الاجنبي في الزراعة	1.70	9.00
				PC 2.4	الحصول على التمويل	0.00	10.00
3	القضاء على الجوع	0.31	9.24	PC 3.1	الحصول على المدخلات والتقنيات الزراعية	0.48	9.42
			Not on track	PC 3.2	الانتاجية الزراعية	0.00	9.00
				PC 3.3	فقد الأغذية ما بعد الحصاد	0.00	9.00
				PC 3.4	الحماية الاجتماعية	0.00	10.00
				PC 3.5	الامن الغذائي والتغوي	0.00	9.00
				PC 3.6	سلامة الأغذية	1.38	9.00
4	إنهاء الفقر عن طريق الزراعة	0.00	9.11	PC 4.1	نسبة إسهام الزراعة في الناتج المحلي الإجمالي وتقليل الفقر	0.00	9.25
			Not on track	PC 4.2	الشراكة الشاملة بين القطاعين العام والخاص لسلاسل القيمة للسلع	0.00	9.00
				PC 4.3	عمل الشباب في الزراعة	0.00	9.00
				PC 4.4	مشاركة النساء في الزراعة	0.00	9.20
5	التجارة بين البلدان الأفريقية في السلع والخدمات الزراعية	0.00	9.00	PC 5.1	التجارة بين البلدان الأفريقية في السلع والخدمات الزراعية	0.00	9.00
			Not on track	PC 5.2	سياسات التجارة بين البلدان الأفريقية والظروف الموسمية	0.00	9.00
6	تعزيز القدرة على مواجهة تغيّر المناخ	0.00	9.55	PC 6.1	القدرة على مواجهة المخاطر ذات الصلة بالمناخ	0.00	9.10
			Not on track	PC 6.2	الاستثمار في بناء الصمود	0.00	10.00
7	المساعدة المتبادلة بشأن خطط العمل والتنشج	1.36	9.40	PC 7.1	قدرة الدول على وضع خطط عمل قائمة على الأدلة وتنفيذها و متابعتها وتقييمها	5.89	9.00
			Not on track	PC 7.2	استعراض الأقران والمساعدة المتبادلة	0.00	10.00
			Not on track	PC 7.3	عملية المراجعة الزراعية لفترة الستين	0.72	10.00
				PC 7.4	نشر ونشر نتائج المراجعة الزراعية كل سنتين	0.19	9.00
				PC 7.5	استخدام نتائج المراجعة الزراعية كل سنتين	0.00	9.00

الأداء الإجمالي للبلد

0.41

إجمالي التقدم المحرز

ليس في الاتجاه الصحيح

المعيار 2025 هو

9.40

و هو الحد الأدنى للبلد الإجمالي لبلد ما ليكون على المسار الصحيح في 2025

أبرز المجالات الرئيسية الخمسة للأداء الجيد للبلد

أبرز المجالات الخمسة التي تتطلب اهتمام البلاد

14.3%

مؤشر إتمام عملية كاديب

27.6%

مستوى تحسين الأمن الغذائي (مؤشر نظم سلامة الأغذية)

29.1%

نسبة السكان الزراعيين البالغين الذين لديهم ملكية أو حقوق مضمونة على أرض زراعية

40.7

مؤشر القدرة على توليد واستخدام البيانات والمعلومات الزراعية الإحصائية

التوصيات

- وضع وتنفيذ سياسات وأطر قانونية واضحة تزيد من عدد الأسر الزراعية التي تتمتع بإمكانية الوصول الآمن إلى الأراضي أو ملكيتها.
- الاستثمار في تحسين قدرة الدولة على جمع البيانات الزراعية وتحليلها واستخدامها لدعم اتخاذ القرارات ووضع السياسات بشكل أكثر فعالية.
- إعطاء الأولوية لتعزيز أنظمة سلامة الغذاء الوطنية وزيادة الوعي العام بمعايير سلامة الغذاء.

بطاقة أداء البلد لسنة 2023 لتنفيذ إعلان ملايو

السنگال				إسم البلد			
مجالات التزمات ملايو - الفئات				مجالات التزمات ملايو - المواضيع			
رقم	البلد	إداء الموضوع	التقدم المحرز في الموضوع	رقم	البلد	إداء الفئة على 10	التقدم المحرز في الفئة
1	الالتزام بعملية البرنامج الأفريقي الشامل للتنمية الزراعية	9.93	10.00	PC 1.1	العملية القطرية للبرنامج الأفريقي الشامل للتنمية الزراعية	10.00	On track
				PC 1.2	التعاون والشراكة والتخالف على أساس البرنامج الشامل لتنمية الزراعة الأفريقية	10.00	On track
				PC 1.3	البرنامج الشامل للتنمية الزراعية في أفريقيا القائم على مراجعة السياسات والمؤسسات / الإعداد / الدعم	9.78	Not on track
2	الاستثمار في تمويل الزراعة	3.92	9.50	PC 2.1	التفقات العامة للزراعة	5.67	Not on track
				PC 2.2	استثمارات القطاع الخاص المحلي في الزراعة	0.00	Not on track
				PC 2.3	استثمار القطاع الخاص الاجنبي في الزراعة	0.00	Not on track
				PC 2.4	الحصول على التمويل	10.00	On track
3	القضاء على الجوع	2.98	9.24	PC 3.1	الحصول على المخلات والقيتات الزراعية	2.97	Not on track
				PC 3.2	الانتاجية الزراعية	0.50	Not on track
				PC 3.3	فقد الأغذية ما بعد الحصاد	0.00	Not on track
				PC 3.4	الحماية الاجتماعية	5.16	Not on track
				PC 3.5	الامن الغذائي والتغوي	0.41	Not on track
				PC 3.6	سلامة الأغذية	8.81	Not on track
4	إنهاء الفقر عن طريق الزراعة	0.00	9.11	PC 4.1	نسبة إسهام الزراعة في الناتج المحلي الإجمالي وتقليل الفقر	0.00	Not on track
				PC 4.2	الشراكة الشاملة بين القطاعين العام والخاص لسلاسل القيمة لتساع	0.00	Not on track
				PC 4.3	عمل الشباب في الزراعة	0.00	Not on track
				PC 4.4	مشاركة النساء في الزراعة	0.00	Not on track
5	التجارة بين البلدان الأفريقية في السلع والخدمات الزراعية	2.81	9.00	PC 5.1	التجارة بين البلدان الأفريقية في السلع والخدمات الزراعية	0.00	Not on track
				PC 5.2	سياسات التجارة بين البلدان الأفريقية والظروف الموسمية	5.61	Not on track
6	تعزيز القدرة على مواجهة تغير المناخ	3.33	9.55	PC 6.1	القدرة على مواجهة المخاطر ذات الصلة بالمناخ	0.00	Not on track
				PC 6.2	الاستثمار في بناء الصمود	6.67	Not on track
7	المساعدة المتبادلة بشأن خطط العمل والتنمية	7.39	9.40	PC 7.1	قدرة الدول على وضع خطط عمل قائمة على الأدلة وتنفيذها و متابعتها وتقييمها	10.00	On track
				PC 7.2	استعراض الأقران والمساعدة المتبادلة	8.33	Not on track
				PC 7.3	عملية المراجعة الزراعية لفترة الستين	4.32	Not on track
				PC 7.4	نشر ونشر نتائج المراجعة الزراعية كل سنتين	10.00	On track
				PC 7.5	استخدام نتائج المراجعة الزراعية كل سنتين	4.29	Not on track

4.34

إجمالي التقدم المحرز

ليس في الاتجاه الصحيح

9.40

المعيار 2025 هو

و هو الحد الأدنى للإداء الإجمالي لبلد ما ليكون على المسار الصحيح في 2025

أبرز المجالات الرئيسية الخمسة للأداء الجيد للبلد

100.0%	مؤشر إتمام عملية كاديب	وجود جودة كيان تنسيقي متعدد القطاعات ومتعدد الأطراف صاحبة المصلحة
72.8	مؤشر القدرة على توليد واستخدام البيانات والمعلومات الزراعية الإحصائية	مؤشر صحة وسلامة الأغذية، مؤشر صحة وسلامة الأغذية، النسبة (FSHI) المنوية
131.6%	مؤشر القدرة على توليد واستخدام البيانات والمعلومات الزراعية الإحصائية	نسبة الرجال والنساء المشتغلين في الزراعة القادرين على الحصول على الخدمات المالية
74.1%	مؤشر إتمام عملية كاديب	مؤشر صحة وسلامة الأغذية، مؤشر صحة وسلامة الأغذية، النسبة (FSHI) المنوية

أبرز المجالات الخمسة التي تتطلب اهتمام البلاد

15.0%	معدل نمو القيمة الزراعية المضاعفة، بثبات الدولار الأمريكي، لكل هكتار من الارض الزراعية	نسبة السكان الزراعيين البالغين الذين لديهم ملكية أو حقوق مضمونة على أرض زراعية
17.5%	انتشار التقزم بين الأطفال دون سن 5 سنوات	إجمالي الاتفاق على البحوث الزراعية كنسبة من إجمالي الناتج المحلي للزراعي
43.2%	تقديم التقرير القطري لفترة الستين	مؤشر صحة وسلامة الأغذية، مؤشر صحة وسلامة الأغذية، النسبة (FSHI) المنوية

التوصيات

- اعتماد تدابير سياسية من شأنها زيادة إنتاجية السلع الزراعية ذات الأولوية في البلاد من خلال دعم وتعزيز استخدام مخلات الجودة والكمية المناسبة من الأسمدة.
- زيادة الاستثمار في الزراعة من خلال زيادة نفقات البحوث الزراعية وجذب الاستثمارات المحلية والأجنبية في الزراعة.
- تنفيذ تدابير لضمان امتلاك نسبة أكبر من أسرها الزراعية ملكية أو الحصول على أراضي للزراعة ، ربما من خلال إصلاحات استخدام الأراضي وتشريعات الأراضي في البلاد التي ستفتح الأراضي لاستخدام المزارعين.

بطاقة أداء البلد لسنة 2023 لتنفيذ إعلان ملايو

سيشل				إسم البلد				
مجالات التزمات ملايو - الفئات				مجالات التزمات ملايو - المواضيع				
رقم	البلد	إداء الموضوع على 10	نقد الموضوع	رقم	البلد	إداء الموضوع على 10	نقد الموضوع	
1	الالتزام بعملية البرنامج الأفريقي للتنمية الزراعي	10.00	2.89	1	الالتزام بعملية البرنامج الأفريقي للتنمية الزراعي	10.00	2.89	
2	الاستثمار في تمويل الزراعة	9.50	6.66	2	الاستثمار في تمويل الزراعة	9.50	6.66	
3	القضاء على الجوع	9.24	3.95	3	القضاء على الجوع	9.24	3.95	
4	إنهاء الفقر عن طريق الزراعة	9.11	2.61	4	إنهاء الفقر عن طريق الزراعة	9.11	2.61	
5	التجارة بين البلدان الأفريقية في السلع والخدمات الزراعية	9.00	2.84	5	التجارة بين البلدان الأفريقية في السلع والخدمات الزراعية	9.00	2.84	
6	تعزيز القدرة على مواجهة تغير ري المناخ	9.55	9.93	6	تعزيز القدرة على مواجهة تغير ري المناخ	9.55	9.93	
7	المساعدة المتبادلة بشأن خطط العمل والتنمية	9.40	6.65	7	المساعدة المتبادلة بشأن خطط العمل والتنمية	9.40	6.65	
PC 1.1	العملية القطرية للبرنامج الأفريقي الشامل للتنمية الزراعية	10.00	0.00	PC 1.1	العملية القطرية للبرنامج الأفريقي الشامل للتنمية الزراعية	10.00	0.00	
PC 1.2	التعاون والشراكة والتخالف على أساس البرنامج الشامل لتنمية الزراعة الأفريقية	10.00	1.88	PC 1.2	التعاون والشراكة والتخالف على أساس البرنامج الشامل لتنمية الزراعة الأفريقية	10.00	1.88	
PC 1.3	البرنامج الشامل للتنمية الزراعية في أفريقيا القائم على مراجعة السياسات والمؤسسات / الإعداد / الدعم	10.00	6.81	PC 1.3	البرنامج الشامل للتنمية الزراعية في أفريقيا القائم على مراجعة السياسات والمؤسسات / الإعداد / الدعم	10.00	6.81	
PC 2.1	التفقات العامة للزراعة	10.00	6.24	PC 2.1	التفقات العامة للزراعة	10.00	6.24	
PC 2.2	استثمارات القطاع الخاص المحلي في الزراعة	9.00	9.62	PC 2.2	استثمارات القطاع الخاص المحلي في الزراعة	9.00	9.62	
PC 2.3	استثمار القطاع الخاص الاجنبي في الزراعة	9.00	0.77	PC 2.3	استثمار القطاع الخاص الاجنبي في الزراعة	9.00	0.77	
PC 2.4	الحصول على التمويل	10.00	10.00	PC 2.4	الحصول على التمويل	10.00	10.00	
PC 3.1	الحصول على المدخلات والتقنيات الزراعية	9.42	6.11	PC 3.1	الحصول على المدخلات والتقنيات الزراعية	9.42	6.11	
PC 3.2	الانتاجية الزراعية	9.00	0.49	PC 3.2	الانتاجية الزراعية	9.00	0.49	
PC 3.3	فقد الأغذية ما بعد الحصاد	9.00	0.00	PC 3.3	فقد الأغذية ما بعد الحصاد	9.00	0.00	
PC 3.4	الحماية الاجتماعية	10.00	9.36	PC 3.4	الحماية الاجتماعية	10.00	9.36	
PC 3.5	الامن الغذائي والتغوي	9.00	4.76	PC 3.5	الامن الغذائي والتغوي	9.00	4.76	
PC 3.6	سلامة الأغذية	9.00	2.99	PC 3.6	سلامة الأغذية	9.00	2.99	
PC 4.1	نسبة إسهام الزراعة في الناتج المحلي الإجمالي وتقليل الفقر	9.25	0.00	PC 4.1	نسبة إسهام الزراعة في الناتج المحلي الإجمالي وتقليل الفقر	9.25	0.00	
PC 4.2	الشراكة الشاملة بين القطاعين العام والخاص لسلاسل القيمة للسلع	9.00	0.00	PC 4.2	الشراكة الشاملة بين القطاعين العام والخاص لسلاسل القيمة للسلع	9.00	0.00	
PC 4.3	عمل الشباب في الزراعة	9.00	0.45	PC 4.3	عمل الشباب في الزراعة	9.00	0.45	
PC 4.4	مشاركة النساء في الزراعة	9.20	10.00	PC 4.4	مشاركة النساء في الزراعة	9.20	10.00	
PC 5.1	التجارة بين البلدان الأفريقية في السلع والخدمات الزراعية	9.00	0.00	PC 5.1	التجارة بين البلدان الأفريقية في السلع والخدمات الزراعية	9.00	0.00	
PC 5.2	سياسات التجارة بين البلدان الأفريقية والظروف الموسمية	9.00	5.69	PC 5.2	سياسات التجارة بين البلدان الأفريقية والظروف الموسمية	9.00	5.69	
PC 6.1	القدرة على مواجهة المخاطر ذات الصلة بالمناخ	9.10	10.00	PC 6.1	القدرة على مواجهة المخاطر ذات الصلة بالمناخ	9.10	10.00	
PC 6.2	الاستثمار في بناء الصمود	10.00	9.87	PC 6.2	الاستثمار في بناء الصمود	10.00	9.87	
PC 7.1	قدرة الدول على وضع خطط عمل قائمة على الأدلة وتنفيذها و متابعتها وتقييمها	9.00	10.00	PC 7.1	قدرة الدول على وضع خطط عمل قائمة على الأدلة وتنفيذها و متابعتها وتقييمها	9.00	10.00	
PC 7.2	استعراض الأقران والمساعدة المتبادلة	10.00	3.89	PC 7.2	استعراض الأقران والمساعدة المتبادلة	10.00	3.89	
PC 7.3	عملية المراجعة الزراعية لفترة الستين	10.00	2.78	PC 7.3	عملية المراجعة الزراعية لفترة الستين	10.00	2.78	
PC 7.4	نشر ونشر نتائج المراجعة الزراعية كل سنتين	9.00	9.44	PC 7.4	نشر ونشر نتائج المراجعة الزراعية كل سنتين	9.00	9.44	
PC 7.5	استخدام نتائج المراجعة الزراعية كل سنتين	9.00	7.14	PC 7.5	استخدام نتائج المراجعة الزراعية كل سنتين	9.00	7.14	
إجمالي التقدم المحرز				5.08	الإجمالي للبلد			
ليس في الاتجاه الصحيح				9.40	المعيار 2025 هو			
و هو الحد الأدنى للإشراك الإجمالي للبلد ما يكون على المسار الصحيح في 2025								

أبرز المجالات الرئيسية الخمسة لأداء الجيد للبلد

77.1	مؤشر القدرة على توليد واستخدام البيانات والمعلومات الزراعية الإحصائية	100.0%	نسبة الرجال والنساء المشتغلين في الزراعة القادرين على الحصول على الخدمات المالية
42.9%	نسبة الأراضي الزراعية التي تطبق منظومة الإدارة المستدامة للأراضي والمياه بما في ذلك ممارسات نظام	78.0%	النسبة السنوية للأسمدة المعيشية التي تعتمد على الزراعة، والرعي، وصيد الأسماك ممن تحسنت قدرتها على الصمود في مواجهة صدمات الطقس والمناخ
100.0%	نسبة السكان الزراعيين البالغين الذين لديهم ملكية أو حقوق مضمونة على أرض زراعية	100.0%	نسبة الأراضي الزراعية التي تطبق منظومة الإدارة المستدامة للأراضي والمياه بما في ذلك ممارسات نظام

أبرز المجالات الخمسة التي تتطلب اهتمام البلاد

14.7%	معدل نمو المحاصيل الخاص بالسلع الزراعية ذات الأولوية في البلاد	18.8%	وجود وجود كيان تنسيقي متعدد القطاعات ومتعدد الأطراف صاحبة المصلحة
9.0%	انتشار الهزال بين الأطفال دون سن 5 سنوات	27.8%	تقديم التقرير القطري لفترة الستين
3.5%	النسبة المئوية للإلتحاق الحكومية على قطاع الزراعة من إجمالي التفقات الحكومية	9.0%	انتشار الهزال بين الأطفال دون سن 5 سنوات

التوصيات

- إكمال اعتماد عملية البرنامج الشامل للتنمية الزراعية في أفريقيا ودعم إنشاء تنسيق متعدد القطاعات ومتعدد القطاعات الجيدة ، واليات مؤسسية شاملة للمساعدة المتبادلة ومراجعة الأقران.
- تشجيع إضافة القيمة وميكنة سلاسل القيمة من جوز الهند والفانيليا من خلال دعم وصول أصحاب الحيازات الصغيرة إلى معدات المعالجة الحديثة ، وإنشاء مراكز معالجة على مستوى المجتمع ، وتوفير التدريب على معايير الإنتاج والجودة الميكانيكية ، لزيادة الإنتاجية وجودة المنتج والتنافسية في السوق.
- تعزيز استراتيجيات لتشجيع المجتمعات المحلية على زراعة واستهلاك الأطعمة المتنوعة الغنية بالمغذيات مثل الفواكه والخضروات وجوز الهند ومنتجات المانثوية الصغيرة ، والمشاركة في برامج التنقيف الغذائي المحلية لتحسين الجودة الغذائية المنزلية وتغذية الأطفال.

بطاقة أداء البلد لسنة 2023 لتنفيذ إعلان ملايو

سيراليون				إسم البلد				
مجالات التزمات ملايو - الفئات				مجالات التزمات ملايو - المواضيع				
رقم	البلد	إداء الموضوع على 10	نقد الحق لعام 2025	رقم	البلد	إداء الموضوع على 10	نقد الحق لعام 2025	
1	الالتزام بمعنية البرنامج الأفريقي للتنمية الشاملة للزراعة	10.00	10.00	PC 1.1	الالتزام بمعنية البرنامج الأفريقي للتنمية الشاملة للزراعة	9.05	10.00	
	التعاون والشراكة والتخالف على أساس البرنامج الشامل لتنمية الزراعة الأفريقية	10.00	10.00	PC 1.2	التعاون والشراكة والتخالف على أساس البرنامج الشامل لتنمية الزراعة الأفريقية	9.05	10.00	
	البرنامج الشامل للتنمية الزراعية في أفريقيا القائم على مراجعة السياسات والمؤسسات / الإعداد / الدعم	7.16	10.00	PC 1.3	البرنامج الشامل للتنمية الزراعية في أفريقيا القائم على مراجعة السياسات والمؤسسات / الإعداد / الدعم	7.16	10.00	
	التفقات العامة للزراعة	5.97	10.00	PC 2.1	التفقات العامة للزراعة	5.97	10.00	
2	الاستثمار في تمويل الزراعة	8.78	9.00	PC 2.2	الاستثمار في تمويل الزراعة	6.69	9.50	
	استثمارات القطاع الخاص المحلي في الزراعة	8.78	9.00	PC 2.2	استثمارات القطاع الخاص المحلي في الزراعة	8.78	9.00	
	استثمار القطاع الخاص الاجنبي في الزراعة	10.00	9.00	PC 2.3	استثمار القطاع الخاص الاجنبي في الزراعة	10.00	9.00	
	الحصول على التمويل	2.00	10.00	PC 2.4	الحصول على التمويل	2.00	10.00	
	الحصول على المدخلات والتقنيات الزراعية	2.82	9.42	PC 3.1	الحصول على المدخلات والتقنيات الزراعية	2.82	9.42	
	الانتاجية الزراعية	1.49	9.00	PC 3.2	الانتاجية الزراعية	1.49	9.00	
	فقد الأغذية ما بعد الحصاد	0.00	9.00	PC 3.3	فقد الأغذية ما بعد الحصاد	0.00	9.00	
3	الحماية الاجتماعية	10.00	10.00	PC 3.4	الحماية الاجتماعية	3.16	9.24	
	الامن الغذائي والتغوي	1.40	9.00	PC 3.5	الامن الغذائي والتغوي	1.40	9.00	
	سلامة الأغذية	3.23	9.00	PC 3.6	سلامة الأغذية	3.23	9.00	
	نسبة إسهام الزراعة في الناتج المحلي الإجمالي وتقليل الفقر	5.20	9.25	PC 4.1	نسبة إسهام الزراعة في الناتج المحلي الإجمالي وتقليل الفقر	5.20	9.25	
4	إنهاء الفقر عن طريق الزراعة	10.00	9.00	PC 4.2	إنهاء الفقر عن طريق الزراعة	8.54	9.11	
	عمل الشباب في الزراعة	8.96	9.00	PC 4.3	عمل الشباب في الزراعة	8.96	9.00	
	مشاركة النساء في الزراعة	10.00	9.20	PC 4.4	مشاركة النساء في الزراعة	10.00	9.20	
5	التجارة بين البلدان	0.00	9.00	PC 5.1	التجارة بين البلدان	1.96	9.00	
	سياسات التجارة بين البلدان الأفريقية والظروف الموسمية	3.92	9.00	PC 5.2	سياسات التجارة بين البلدان الأفريقية والظروف الموسمية	3.92	9.00	
6	تعزيز القدرة على مواجهة تغير ري المناخ	6.25	9.10	PC 6.1	تعزيز القدرة على مواجهة تغير ري المناخ	6.25	9.55	
	الاستثمار في بناء الصمود	7.25	10.00	PC 6.2	الاستثمار في بناء الصمود	7.25	10.00	
7	المساعدة المتبادلة بشأن خطط العمل والنتائج	8.41	9.40	PC 7.1	قدرة الدول على وضع خطط عمل قائمة على الأدلة وتنفيذها و متابعتها وتقييمها	8.41	9.40	
	استعراض الأقران والمساعدة المتبادلة	7.50	10.00	PC 7.2	استعراض الأقران والمساعدة المتبادلة	7.50	10.00	
	عملية المراجعة الزراعية لفترة الستين	4.55	10.00	PC 7.3	عملية المراجعة الزراعية لفترة الستين	4.55	10.00	
	نشر ونشر نتائج المراجعة الزراعية كل سنتين	10.00	9.00	PC 7.4	نشر ونشر نتائج المراجعة الزراعية كل سنتين	10.00	9.00	
	استخدام نتائج المراجعة الزراعية كل سنتين	10.00	9.00	PC 7.5	استخدام نتائج المراجعة الزراعية كل سنتين	10.00	9.00	
إجمالي التقدم المحرز				6.29	الأداء الإجمالي للبلد			
ليس في الاتجاه الصحيح				9.40	المعيار 2025 هو			
و هو الحد الأدنى للإداء الإجمالي لبلد ما ليكون على المسار الصحيح في 2025								

أبرز المجالات الرئيسية الخمسة لأداء الجيد للبلد

100.0%	مؤشر إتمام عملية كاديب	82.6	مؤشر القدرة على توليد واستخدام البيانات والمعلومات الزراعية الإحصائية	122.1%	وجود جودة كيان تنموي متعدد القطاعات ومتعدد الأطراف صانحة المصلحة	38.4%	النسبة المئوية للأسر المعيشية التي تعتمد على الزراعة، والرعي، وصيد الأسماك ممن تحسنت قدرتها على الصمود في مواجهة صدمات الطقس والمناخ	5.0 out of 5	عدد سلاسل القيمة للسلع الزراعية ذات الأولوية التي يقام من أجلها شركات بين القطاعين العام والخاص، ويكون لها ارتباط وثيق بأصحاب الحيازات الزراعية الصغيرة
--------	------------------------	------	---	--------	--	-------	--	--------------	---

أبرز المجالات الخمسة التي تتطلب اهتمام البلاد

26.2%	انتشار التقدم بين الأطفال دون سن 5 سنوات	20.0%	نسبة الرجال والنساء المشتغلين في الزراعة القادرين على الحصول على الخدمات المالية	11.0%	انتشار التحافة بين الأطفال دون سن 5 سنوات	39.2 out of 100	مؤشر تيسير التبادل التجاري	44.7%	معدل نمو المحاصيل الخاص بالسلع الزراعية ذات الأولوية في البلاد
-------	--	-------	--	-------	---	-----------------	----------------------------	-------	--

التوصيات

- زيادة إنتاجية السلع الزراعية ذات الأولوية في البلاد من خلال زيادة الوصول إلى التقنيات والمدخلات الزراعية واستخدام كمية ونوعية المدخلات المناسبة.
- تحسين مشهد الأعمال الزراعية من خلال تشجيع المزيد من الرجال والنساء العاملين في الزراعة من خلال توفير خدمات مالية كافية وبأسعار معقولة ويمكن الوصول إليها.
- تقليل انتشار التقدم ونقص الوزن بين الأطفال دون سن 5 سنوات. يجب على الحكومة أيضا ضمان تحسين مؤشر سلامة الأغذية في البلاد.

أبرز المجالات الرئيسية الخمسة للأداء الجيد للبلد

100.0%	مؤشر إتمام عملية كاديب	46.0%	النسبة المئوية للأسر المعيشية التي تعتمد على الزراعة، والرعي، وصيد الأسماك ممن تحسنت قدرتها على الصمود في مواجهة صدمات الطقس والمناخ	9.8%	من السكان يعانون من سوء التغذية	144.0%	النسبة المئوية للشباب الذين وجدوا فرص عمل جديدة في سلاسل القيم الزراعية
--------	------------------------	-------	--	------	---------------------------------	--------	---

أبرز المجالات الخمسة التي تتطلب اهتمام البلاد

1.0%	النسبة المئوية للإفلاق الحكومية على قطاع الزراعة من إجمالي النفقات الحكومية	26.0%	نسبة الرجال والنساء المشتغلين في الزراعة القادرين على الحصول على الخدمات المالية	23.9%	انتشار التقرم بين الأطفال دون سن 5 سنوات	9.4%	نسبة الأراضي الزراعية التي تطبق منظومة الإدارة المستدامة للأراضي والمياه بما في ذلك ممارسات نظام	42.8 out of 100	مؤشر تيسير التبادل التجاري
------	---	-------	--	-------	--	------	--	-----------------	----------------------------

التوصيات

- تعزيز السلام والاستقرار لضمان الوصول المتسق إلى الخدمات وخلق بيئة آمنة تتيح المشاركة الكاملة في سبل العيش للجميع ، بما في ذلك الفئات المهمشة ذات المنظور الجنساني.
- زيادة حصة قطاع الزراعة تدريجياً من الميزانية لتحقيق التزام البرنامج الشامل للتنمية الزراعية في أفريقيا بنسبة 10٪. يجب أن يكون التركيز على كل من حجم الإنفاق ونوعيته ، بحيث يجب أن تقلد الإنفاق المزارعين والنساء والشباب وغيرهم من الفئات المهمشة.
- تسهيل الجهود المبذولة لتعزيز الإنتاج المحلي لمجموعة متنوعة من الأطعمة الغنية بالمغذيات باستخدام الري على نطاق صغير وإعادة تأهيل المراعي المجتمعية لتعزيز إنتاج المحاصيل والمائية.

بطاقة أداء البلد لسنة 2023 لتنفيذ إعلان ملايو

الصومال				إسم البلد			
مجالات التزمات ملايو - الفئات				مجالات التزمات ملايو - المواضيع			
رقم	البلد	إداء الموضوع على 10	نقد الموضوع	رقم	البلد	إداء الموضوع على 10	نقد الموضوع
1	الالتزام بعملية البرنامج الأفريقي الشامل للتنمية الزراعية	10.00	10.00	1	العملية القطرية للبرنامج الأفريقي الشامل للتنمية الزراعية	10.00	10.00
1	الالتزام بعملية البرنامج الأفريقي الشامل للتنمية الزراعية	9.39	10.00	1	التعاون والشراكة والتخالف على أساس البرنامج الشامل لتنمية الزراعة الأفريقية	9.39	10.00
1	الالتزام بعملية البرنامج الأفريقي الشامل للتنمية الزراعية	7.92	10.00	1	البرنامج الشامل للتنمية الزراعية في أفريقيا القائم على مراجعة السياسات والمؤسسات / الإعداد / الدعم	7.92	10.00
2	الاستثمار في تمويل الزراعة	3.29	9.50	2	النفقات العامة للزراعة	0.44	10.00
2	الاستثمار في تمويل الزراعة	3.29	9.50	2	استثمارات القطاع الخاص المحلي في الزراعة	0.11	9.00
2	الاستثمار في تمويل الزراعة	3.29	9.50	2	استثمار القطاع الخاص الاجنبي في الزراعة	10.00	9.00
2	الاستثمار في تمويل الزراعة	3.29	9.50	2	الحصول على التمويل	2.60	10.00
3	القضاء على الجوع	1.64	9.24	3	الحصول على المدخلات والتقنيات الزراعية	0.03	9.42
3	القضاء على الجوع	1.64	9.24	3	الانتاجية الزراعية	0.00	9.00
3	القضاء على الجوع	1.64	9.24	3	فقد الأغذية ما بعد الحصاد	0.00	9.00
3	القضاء على الجوع	1.64	9.24	3	الحماية الاجتماعية	4.71	10.00
3	القضاء على الجوع	1.64	9.24	3	الامن الغذائي والتغوي	1.72	9.00
3	القضاء على الجوع	1.64	9.24	3	سلامة الأغذية	3.40	9.00
4	إنهاء الفقر عن طريق الزراعة	2.78	9.11	4	نسبة إسهام الزراعة في الناتج المحلي الإجمالي وتقليل الفقر	0.00	9.25
4	إنهاء الفقر عن طريق الزراعة	2.78	9.11	4	الشراكة الشاملة بين القطاعين العام والخاص لسلاسل القيمة للسلع	0.00	9.00
4	إنهاء الفقر عن طريق الزراعة	2.78	9.11	4	عمل الشباب في الزراعة	10.00	9.00
4	إنهاء الفقر عن طريق الزراعة	2.78	9.11	4	مشاركة النساء في الزراعة	1.11	9.20
5	التجارة بين البلدان الأفريقية في السلع والخدمات الزراعية	2.14	9.00	5	التجارة بين البلدان الأفريقية في السلع والخدمات الزراعية	0.00	9.00
5	التجارة بين البلدان الأفريقية في السلع والخدمات الزراعية	2.14	9.00	5	سياسات التجارة بين البلدان الأفريقية والظروف الموسمية	4.28	9.00
6	تعزيز القدرة على مواجهة تغير المناخ	7.70	9.55	6	القدرة على مواجهة المخاطر ذات الصلة بالمناخ	6.57	9.10
6	تعزيز القدرة على مواجهة تغير المناخ	7.70	9.55	6	الاستثمار في بناء الصمود	8.83	10.00
7	المساعدة المتبادلة بشأن خطط العمل والتنشج	9.08	9.40	7	قدرة الدول على وضع خطط عمل قائمة على الأدلة وتنفيذها و متابعتها وتقييمها	10.00	9.00
7	المساعدة المتبادلة بشأن خطط العمل والتنشج	9.08	9.40	7	استعراض الأقران والمساعدة المتبادلة	9.72	10.00
7	المساعدة المتبادلة بشأن خطط العمل والتنشج	9.08	9.40	7	عملية المراجعة الزراعية لفترة الستين	6.14	10.00
7	المساعدة المتبادلة بشأن خطط العمل والتنشج	9.08	9.40	7	نشر ونشر نتائج المراجعة الزراعية كل سنتين	10.00	9.00
7	المساعدة المتبادلة بشأن خطط العمل والتنشج	9.08	9.40	7	استخدام نتائج المراجعة الزراعية كل سنتين	9.52	9.00

الأداء الإجمالي للبلد

5.10

إجمالي التقدم المحرز

ليس في الاتجاه الصحيح

المعيار 2025 هو

9.40

و هو الحد الأدنى للإداء الإجمالي للبلد ما ليكون على المسار الصحيح في 2025

2025

بطاقة أداء البلد لسنة 2023 لتنفيذ إعلان ملايو

جنوب أفريقيا				إسم البلد			
مجالات التزمات ملايو - الفئات				مجالات التزمات ملايو - المواضيع			
رقم	البلد	إداء الموضوع على 10	نقد الموضوع	رقم	البلد	إداء الموضوع على 10	نقد الموضوع
1	الالتزام بعملية البرنامج الأفريقي للتنمية الزراعية	10.00	10.00	1	الالتزام بعملية البرنامج الأفريقي للتنمية الزراعية	10.00	8.35
PC 1.1	العملية القطرية للبرنامج الأفريقي الشامل للتنمية الزراعية	10.00	10.00	PC 1.1	العملية القطرية للبرنامج الأفريقي الشامل للتنمية الزراعية	10.00	10.00
PC 1.2	التعاون والشراكة والتخالف على أساس البرنامج الشامل لتنمية الزراعة الأفريقية	6.83	10.00	PC 1.2	التعاون والشراكة والتخالف على أساس البرنامج الشامل لتنمية الزراعة الأفريقية	6.83	10.00
PC 1.3	البرنامج الشامل للتنمية الزراعية في أفريقيا القائم على مراجعة السياسات والمؤسسات / الإعداد / الدعم	8.22	10.00	PC 1.3	البرنامج الشامل للتنمية الزراعية في أفريقيا القائم على مراجعة السياسات والمؤسسات / الإعداد / الدعم	8.22	10.00
2	الاستثمار في تمويل الزراعة	3.62	9.50	2	الاستثمار في تمويل الزراعة	3.62	9.50
PC 2.1	التفقات العامة للزراعة	3.83	10.00	PC 2.1	التفقات العامة للزراعة	3.83	10.00
PC 2.2	استثمارات القطاع الخاص المحلي في الزراعة	10.00	9.00	PC 2.2	استثمارات القطاع الخاص المحلي في الزراعة	10.00	9.00
PC 2.3	استثمار القطاع الخاص الاجنبي في الزراعة	0.00	9.00	PC 2.3	استثمار القطاع الخاص الاجنبي في الزراعة	0.00	9.00
PC 2.4	الحصول على التمويل	0.64	10.00	PC 2.4	الحصول على التمويل	0.64	10.00
3	القضاء على الجوع	3.08	9.24	3	القضاء على الجوع	3.08	9.24
PC 3.1	الحصول على المدخلات والتقنيات الزراعية	3.15	9.42	PC 3.1	الحصول على المدخلات والتقنيات الزراعية	3.15	9.42
PC 3.2	الانتاجية الزراعية	0.00	9.00	PC 3.2	الانتاجية الزراعية	0.00	9.00
PC 3.3	فقد الأغذية ما بعد الحصاد	0.00	9.00	PC 3.3	فقد الأغذية ما بعد الحصاد	0.00	9.00
PC 3.4	الحماية الاجتماعية	10.00	10.00	PC 3.4	الحماية الاجتماعية	10.00	10.00
PC 3.5	الامن الغذائي والتغوي	1.22	9.00	PC 3.5	الامن الغذائي والتغوي	1.22	9.00
PC 3.6	سلامة الأغذية	4.13	9.00	PC 3.6	سلامة الأغذية	4.13	9.00
4	إنهاء الفقر عن طريق الزراعة	1.04	9.11	4	إنهاء الفقر عن طريق الزراعة	1.04	9.11
PC 4.1	نسبة إسهام الزراعة في الناتج المحلي الإجمالي وتقليل الفقر	0.00	9.25	PC 4.1	نسبة إسهام الزراعة في الناتج المحلي الإجمالي وتقليل الفقر	0.00	9.25
PC 4.2	الشراكة الشاملة بين القطاعين العام والخاص لسلاسل القيمة للسلع	4.00	9.00	PC 4.2	الشراكة الشاملة بين القطاعين العام والخاص لسلاسل القيمة للسلع	4.00	9.00
PC 4.3	عمل الشباب في الزراعة	0.06	9.00	PC 4.3	عمل الشباب في الزراعة	0.06	9.00
PC 4.4	مشاركة النساء في الزراعة	0.08	9.20	PC 4.4	مشاركة النساء في الزراعة	0.08	9.20
5	التجارة بين البلدان الأفريقية في السلع والخدمات الزراعية	7.41	9.00	5	التجارة بين البلدان الأفريقية في السلع والخدمات الزراعية	7.41	9.00
PC 5.1	التجارة بين البلدان الأفريقية في السلع والخدمات الزراعية	10.00	9.00	PC 5.1	التجارة بين البلدان الأفريقية في السلع والخدمات الزراعية	10.00	9.00
PC 5.2	سياسات التجارة بين البلدان الأفريقية والظروف الموسمية	4.81	9.00	PC 5.2	سياسات التجارة بين البلدان الأفريقية والظروف الموسمية	4.81	9.00
6	تعزيز القدرة على مواجهة تغير ري المناخ	6.87	9.55	6	تعزيز القدرة على مواجهة تغير ري المناخ	6.87	9.55
PC 6.1	القدرة على مواجهة المخاطر ذات الصلة بالمناخ	7.08	9.10	PC 6.1	القدرة على مواجهة المخاطر ذات الصلة بالمناخ	7.08	9.10
PC 6.2	الاستثمار في بناء الصمود	6.67	10.00	PC 6.2	الاستثمار في بناء الصمود	6.67	10.00
7	المساعدة المتبادلة بشأن خطط العمل والتنشج	6.10	9.40	7	المساعدة المتبادلة بشأن خطط العمل والتنشج	6.10	9.40
PC 7.1	قدرة الدول على وضع خطط عمل قائمة على الأدلة وتنفيذها و متابعتها وتقييمها	10.00	9.00	PC 7.1	قدرة الدول على وضع خطط عمل قائمة على الأدلة وتنفيذها و متابعتها وتقييمها	10.00	9.00
PC 7.2	استعراض الأقران والمساعدة المتبادلة	3.06	10.00	PC 7.2	استعراض الأقران والمساعدة المتبادلة	3.06	10.00
PC 7.3	عملية المراجعة الزراعية لفترة الستين	6.80	10.00	PC 7.3	عملية المراجعة الزراعية لفترة الستين	6.80	10.00
PC 7.4	نشر ونشر نتائج المراجعة الزراعية كل سنتين	6.67	9.00	PC 7.4	نشر ونشر نتائج المراجعة الزراعية كل سنتين	6.67	9.00
PC 7.5	استخدام نتائج المراجعة الزراعية كل سنتين	4.00	9.00	PC 7.5	استخدام نتائج المراجعة الزراعية كل سنتين	4.00	9.00

الأداء الإجمالي للبلد

5.21

إجمالي التقدم المحرز

ليس في الاتجاه الصحيح

المعيار 2025 هو

9.40

و هو الحد الأدنى للإداء الإجمالي لبلد ما ليكون على المسار الصحيح في 2025

2025

أبرز المجالات الرئيسية الخمسة لأداء البلد

100.0%	النسبة المئوية للمؤشر على توليد واستخدام البيانات والمعلومات الزراعية الإحصائية
35.3%	النسبة المئوية للمؤشر على توليد واستخدام البيانات والمعلومات الزراعية الإحصائية
81.9	النسبة المئوية للمؤشر على توليد واستخدام البيانات والمعلومات الزراعية الإحصائية
100.0%	النسبة المئوية للمؤشر على توليد واستخدام البيانات والمعلومات الزراعية الإحصائية

أبرز المجالات الخمسة التي تتطلب اهتمام البلاد

2.0 out of 5	عدد سلاسل القيمة للسلع الزراعية ذات الأولوية التي يقيمها من أجلها شركات بين القطاعين العام والخاص، ويكون لها ارتباطات
30.6%	وجود البيات ومصنعة موسمية شاملة تُعنى بالمساعدة المتبادلة ومراجعة الأقران؛ مؤشر التعقيد الاقتصادي
22.8%	المساعدة الإيمانية الرسمية التي تُصرف على الزراعة، مقابل التزامات المساعدة الإيمانية الرسمية
16.4%	معدل نمو حجم الأراضي المروية مقارنة بحجمها في عام 2000
1.2%	النسبة المئوية للمؤشر على قطاع الزراعة من إجمالي النفقات الحكومية

التوصيات

- زيادة حصة الزراعة في الميزانية لدعم التوسع في الري في المقاطعات التي تعاني من ندرة المياه مثل ليمبوبو وكيب الشمالية، حيث يتم تنفيذ الإنتاج.
- تعزيز الأطر المؤسسية لتحسين استخدام المساعدة الإيمانية الرسمية وتمويل القطاع الخاص في الزراعة، لا سيما للبرامج التي تركز على أصحاب الحيازات الصغيرة.
- توسيع نطاق الشراكة بين القطاعين العام والخاص في سلاسل القيمة عالية الإمكانات (مثل الفواكه والخضروات والمائية)، مع دمج أقوى لأصحاب الحيازات الصغيرة في سلاسل التوريد الموجهة للتصدير.

بطاقة أداء البلد لسنة 2023 لتنفيذ إعلان ملايو

جنوب السودان				إسم البلد			
مجالات التزمات ملايو - الفئات				مجالات التزمات ملايو - المواضيع			
رقم	البلد	إداء الموضوع على 10	التقدم المحرز في الموضوع	رقم	البلد	إداء الموضوع على 10	التقدم المحرز في الموضوع
1	الالتزام بعبء البرنامج الأفريقي الشامل للتنمية الزراعية	10.00	10.00	1	الالتزام بعبء البرنامج الأفريقي الشامل للتنمية الزراعية	10.00	7.94
PC 1.1	العملية القطرية للبرنامج الأفريقي الشامل للتنمية الزراعية	10.00	10.00	PC 1.1	العملية القطرية للبرنامج الأفريقي الشامل للتنمية الزراعية	10.00	10.00
PC 1.2	التعاون والشراكة والتحالف على أساس البرنامج الشامل لتنمية الزراعة الأفريقية	7.89	10.00	PC 1.2	التعاون والشراكة والتحالف على أساس البرنامج الشامل لتنمية الزراعة الأفريقية	7.89	10.00
PC 1.3	البرنامج الشامل للتنمية الزراعية في أفريقيا القائم على مراجعة السياسات والمؤسسات / الإعداد / الدعم	5.94	10.00	PC 1.3	البرنامج الشامل للتنمية الزراعية في أفريقيا القائم على مراجعة السياسات والمؤسسات / الإعداد / الدعم	5.94	10.00
2	الاستثمار في تمويل الزراعة	0.90	9.50	2	الاستثمار في تمويل الزراعة	0.90	9.50
PC 2.1	التفقات العامة للزراعة	3.61	10.00	PC 2.1	التفقات العامة للزراعة	3.61	10.00
PC 2.2	استثمارات القطاع الخاص المحلي في الزراعة	0.00	9.00	PC 2.2	استثمارات القطاع الخاص المحلي في الزراعة	0.00	9.00
PC 2.3	استثمار القطاع الخاص الاجنبي في الزراعة	0.00	9.00	PC 2.3	استثمار القطاع الخاص الاجنبي في الزراعة	0.00	9.00
PC 2.4	الحصول على التمويل	0.00	10.00	PC 2.4	الحصول على التمويل	0.00	10.00
3	القضاء على الجوع	0.84	9.24	3	القضاء على الجوع	0.84	9.24
PC 3.1	الحصول على المدخلات والتقنيات الزراعية	0.24	9.42	PC 3.1	الحصول على المدخلات والتقنيات الزراعية	0.24	9.42
PC 3.2	الانتاجية الزراعية	1.54	9.00	PC 3.2	الانتاجية الزراعية	1.54	9.00
PC 3.3	فقد الأغذية ما بعد الحصاد	0.00	9.00	PC 3.3	فقد الأغذية ما بعد الحصاد	0.00	9.00
PC 3.4	الحماية الاجتماعية	0.00	10.00	PC 3.4	الحماية الاجتماعية	0.00	10.00
PC 3.5	الامن الغذائي والتغوي	0.69	9.00	PC 3.5	الامن الغذائي والتغوي	0.69	9.00
PC 3.6	سلامة الأغذية	2.57	9.00	PC 3.6	سلامة الأغذية	2.57	9.00
4	إنهاء الفقر عن طريق الزراعة	2.50	9.11	4	إنهاء الفقر عن طريق الزراعة	2.50	9.11
PC 4.1	نسبة إسهام الزراعة في الناتج المحلي الإجمالي وتقليل الفقر	0.00	9.25	PC 4.1	نسبة إسهام الزراعة في الناتج المحلي الإجمالي وتقليل الفقر	0.00	9.25
PC 4.2	الشراكة الشاملة بين القطاعين العام والخاص لسلاسل القيمة للسلع	0.00	9.00	PC 4.2	الشراكة الشاملة بين القطاعين العام والخاص لسلاسل القيمة للسلع	0.00	9.00
PC 4.3	عمل الشباب في الزراعة	10.00	9.00	PC 4.3	عمل الشباب في الزراعة	10.00	9.00
PC 4.4	مشاركة النساء في الزراعة	0.00	9.20	PC 4.4	مشاركة النساء في الزراعة	0.00	9.20
5	التجارة بين البلدان الأفريقية في السلع والخدمات الزراعية	0.75	9.00	5	التجارة بين البلدان الأفريقية في السلع والخدمات الزراعية	0.75	9.00
PC 5.1	التجارة بين البلدان الأفريقية في السلع والخدمات الزراعية	0.00	9.00	PC 5.1	التجارة بين البلدان الأفريقية في السلع والخدمات الزراعية	0.00	9.00
PC 5.2	سياسات التجارة بين البلدان الأفريقية والظروف الموسمية	1.50	9.00	PC 5.2	سياسات التجارة بين البلدان الأفريقية والظروف الموسمية	1.50	9.00
6	تعزيز القدرة على مواجهة تغيّر ري المناخ	6.19	9.55	6	تعزيز القدرة على مواجهة تغيّر ري المناخ	6.19	9.55
PC 6.1	القدرة على مواجهة المخاطر ذات الصلة بالمناخ	5.00	9.10	PC 6.1	القدرة على مواجهة المخاطر ذات الصلة بالمناخ	5.00	9.10
PC 6.2	الاستثمار في بناء الصمود	7.37	10.00	PC 6.2	الاستثمار في بناء الصمود	7.37	10.00
7	المساعدة المتبادلة بشأن خطط العمل والتنشج	7.15	9.40	7	المساعدة المتبادلة بشأن خطط العمل والتنشج	7.15	9.40
PC 7.1	قدرة الدول على وضع خطط عمل قائمة على الأدلة وتنفيذها و متابعتها وتقييمها	10.00	9.00	PC 7.1	قدرة الدول على وضع خطط عمل قائمة على الأدلة وتنفيذها و متابعتها وتقييمها	10.00	9.00
PC 7.2	استعراض الأقران والمساعدة المتبادلة	9.44	10.00	PC 7.2	استعراض الأقران والمساعدة المتبادلة	9.44	10.00
PC 7.3	عملية المراجعة الزراعية لفترة الستين	6.31	10.00	PC 7.3	عملية المراجعة الزراعية لفترة الستين	6.31	10.00
PC 7.4	نشر ونشر نتائج المراجعة الزراعية كل سنتين	10.00	9.00	PC 7.4	نشر ونشر نتائج المراجعة الزراعية كل سنتين	10.00	9.00
PC 7.5	استخدام نتائج المراجعة الزراعية كل سنتين	0.00	9.00	PC 7.5	استخدام نتائج المراجعة الزراعية كل سنتين	0.00	9.00

3.75

إجمالي التقدم المحرز

ليس في الاتجاه الصحيح

9.40

و هو الحد الأدنى للإداء الإجمالي لبلد ما ليكون على المسار الصحيح في 2025

الأداء الإجمالي للبلد

المعيار 2025 هو

أبرز المجالات الرئيسية الخمسة لأداء البلد

100.0%	مؤشر إتمام عملية كاديب
71.1	مؤشر القدرة على توليد واستخدام البيانات والمعلومات الزراعية الإحصائية
59.0%	النسبة المئوية للأسر المعيشية التي تعتمد على الزراعة، والرعي، وصيد الأسماك ممن تحسنت قدرتها على الصمود في مواجهة صدمات الطقس والمناخ
96.2%	النسبة المئوية للشباب الذين وجدوا فرص عمل جديدة في سلاسل القيم الزراعية

أبرز المجالات الخمسة التي تتطلب اهتمام البلاد

14.2%	نسبة المزارعين الذين يمكنهم الوصول إلى الخدمات الاستشارية الزراعية
15.0 out of 100	مؤشر تيسير التبادل التجاري
2.4%	النسبة المئوية للمنتج الحكومي على قطاع الزراعة من إجمالي النفقات الحكومية
20.8%	معدل النمو لنسبة الحد الأدنى من التنوع الغذائي للنساء البلاد
46.3%	معدل نمو المحاصيل الخاص بالسلع الزراعية ذات الأولوية في البلاد

التوصيات

- معالجة الصراع وعدم الاستقرار والنزوح التي لها تأثير على الأمن الغذائي من خلال تعطيل سبل العيش. يمكن معالجة ذلك من خلال الحوار الشامل وبناء السلام والحكم والإصلاحات الأمنية ودعم سبل العيش للفئات الضعيفة للحد من العنف والصراعات.
- تسهيل الوصول إلى الائتمان والخدمات الاستشارية والتدريب الزراعي الذي للمناخ والأدوات وأنظمة الري والبذور المقاومة للجفاف و / أو البذور عالية العائد للمزارعين لتحسين دخلهم من المحاصيل والماشية ومصائد الأسماك.
- الاستثمار في الإنذار المبكر بالعمل المبكر للتخفيف من آثار الجفاف والفيضانات أمر بالغ الأهمية لحماية الأصول.

بطاقة أداء البلد لسنة 2023 لتنفيذ إعلان ملايو

السودان				إسم البلد					
مجالات التزمات ملايو - المقات				مجالات التزمات ملايو - المواضيع					
الرقم	البلد	أداء الموضوع على 10	الحد الأدنى لعام 2025	التقدم المحرز في الموضوع	الرقم	البلد	أداء الموضوع على 10	الحد الأدنى لعام 2025	التقدم المحرز في الفقة
1	الاتزام بعملية الارتفاع الأقليمي الشامل للتنمية الزراعية								
2	الاستثمار في تمويل الزراعة								
3	القضاء على الجوع								
4	إنهاء الفقر عن طريق الزراعة								
5	التجارة بين البلدان الأفريقية في السلع والخدمات الزراعية								
6	تعزيز القدرة على مواجهة مخ ري المناخ								
7	المساعدة المتبادلة بشأن خطط العمل والنتائج								
الأداء الإجمالي للبلد				إجمالي التقدم المحرز				ليس في الاتجاه الصحيح	
المعيار 2025 هو				و هو الحد الأدنى للإجمالي لبلد ما ليكون على المسار الصحيح في 2025				9,40	

البلد لم يوفق في البيانات

يطلب من البلاد المشاركة في الجولة المقبلة من عملية جمع البيانات لسنة 2027 من أجل مؤتمر الاتحاد في يناير 2028

بطاقة أداء البلد لسنة 2023 لتنفيذ إعلان ملايو

تنزانيا				إسم البلد			
مجالات التزمات ملايو - الفئات				مجالات التزمات ملايو - المواضيع			
رقم	البلد	إداء الموضوع على 10	نقد الأثر لعام 2025	رقم	البلد	إداء الموضوع على 10	نقد الأثر لعام 2025
1	الالتزام بعملية البرنامج الأفريقي الشامل للتنمية الزراعية	10.00	10.00	1	الالتزام بعملية البرنامج الأفريقي الشامل للتنمية الزراعية	10.00	10.00
PC 1.1	العملية القطرية للبرنامج الأفريقي الشامل للتنمية الزراعية	10.00	10.00	PC 1.1	العملية القطرية للبرنامج الأفريقي الشامل للتنمية الزراعية	10.00	10.00
PC 1.2	التعاون والشراكة والتخالف على أساس البرنامج الشامل لتنمية الزراعة الأفريقية	10.00	10.00	PC 1.2	التعاون والشراكة والتخالف على أساس البرنامج الشامل لتنمية الزراعة الأفريقية	10.00	10.00
PC 1.3	البرنامج الشامل للتنمية الزراعية في أفريقيا القائم على مراجعة السياسات والمؤسسات / الإعداد / الدعم	10.00	10.00	PC 1.3	البرنامج الشامل للتنمية الزراعية في أفريقيا القائم على مراجعة السياسات والمؤسسات / الإعداد / الدعم	10.00	10.00
2	الاستثمار في تمويل الزراعة	5.51	9.50	2	الاستثمار في تمويل الزراعة	5.51	9.50
PC 2.1	التفقات العامة للزراعة	4.95	10.00	PC 2.1	التفقات العامة للزراعة	4.95	10.00
PC 2.2	استثمارات القطاع الخاص المحلي في الزراعة	8.09	9.00	PC 2.2	استثمارات القطاع الخاص المحلي في الزراعة	8.09	9.00
PC 2.3	استثمار القطاع الخاص الاجنبي في الزراعة	4.76	9.00	PC 2.3	استثمار القطاع الخاص الاجنبي في الزراعة	4.76	9.00
PC 2.4	الحصول على التمويل	4.23	10.00	PC 2.4	الحصول على التمويل	4.23	10.00
3	القضاء على الجوع	4.80	9.24	3	القضاء على الجوع	4.80	9.24
PC 3.1	الحصول على المدخلات والتقنيات الزراعية	4.69	9.42	PC 3.1	الحصول على المدخلات والتقنيات الزراعية	4.69	9.42
PC 3.2	الانتاجية الزراعية	1.08	9.00	PC 3.2	الانتاجية الزراعية	1.08	9.00
PC 3.3	فقد الأغذية ما بعد الحصاد	1.68	9.00	PC 3.3	فقد الأغذية ما بعد الحصاد	1.68	9.00
PC 3.4	الحماية الاجتماعية	6.62	10.00	PC 3.4	الحماية الاجتماعية	6.62	10.00
PC 3.5	الامن الغذائي والتغوي	6.21	9.00	PC 3.5	الامن الغذائي والتغوي	6.21	9.00
PC 3.6	سلامة الأغذية	8.53	9.00	PC 3.6	سلامة الأغذية	8.53	9.00
4	إنهاء الفقر عن طريق الزراعة	8.88	9.11	4	إنهاء الفقر عن طريق الزراعة	8.88	9.11
PC 4.1	نسبة إسهام الزراعة في الناتج المحلي الإجمالي وتقليل الفقر	5.54	9.25	PC 4.1	نسبة إسهام الزراعة في الناتج المحلي الإجمالي وتقليل الفقر	5.54	9.25
PC 4.2	الشراكة الشاملة بين القطاعين العام والخاص لسلاسل القيمة للسلع	10.00	9.00	PC 4.2	الشراكة الشاملة بين القطاعين العام والخاص لسلاسل القيمة للسلع	10.00	9.00
PC 4.3	عمل الشباب في الزراعة	10.00	9.00	PC 4.3	عمل الشباب في الزراعة	10.00	9.00
PC 4.4	مشاركة النساء في الزراعة	10.00	9.20	PC 4.4	مشاركة النساء في الزراعة	10.00	9.20
5	التجارة بين البلدان الأفريقية في السلع والخدمات الزراعية	3.86	9.00	5	التجارة بين البلدان الأفريقية في السلع والخدمات الزراعية	3.86	9.00
PC 5.1	التجارة بين البلدان الأفريقية في السلع والخدمات الزراعية	0.00	9.00	PC 5.1	التجارة بين البلدان الأفريقية في السلع والخدمات الزراعية	0.00	9.00
PC 5.2	سياسات التجارة بين البلدان الأفريقية وظروف الموسمية	7.73	9.00	PC 5.2	سياسات التجارة بين البلدان الأفريقية وظروف الموسمية	7.73	9.00
6	تعزيز القدرة على مواجهة تغير ري المناخ	6.62	9.55	6	تعزيز القدرة على مواجهة تغير ري المناخ	6.62	9.55
PC 6.1	القدرة على مواجهة المخاطر ذات الصلة بالمناخ	5.40	9.10	PC 6.1	القدرة على مواجهة المخاطر ذات الصلة بالمناخ	5.40	9.10
PC 6.2	الاستثمار في بناء الصمود	7.83	10.00	PC 6.2	الاستثمار في بناء الصمود	7.83	10.00
7	المساعدة المتبادلة بشأن خطط العمل والنتائج	9.41	9.40	7	المساعدة المتبادلة بشأن خطط العمل والنتائج	9.41	9.40
PC 7.1	قدرة الدول على وضع خطط عمل قائمة على الأدلة وتنفيذها و متابعتها وتقييمها	10.00	9.00	PC 7.1	قدرة الدول على وضع خطط عمل قائمة على الأدلة وتنفيذها و متابعتها وتقييمها	10.00	9.00
PC 7.2	استعراض الأقران والمساعدة المتبادلة	10.00	10.00	PC 7.2	استعراض الأقران والمساعدة المتبادلة	10.00	10.00
PC 7.3	عملية المراجعة الزراعية لفترة الستين	7.04	10.00	PC 7.3	عملية المراجعة الزراعية لفترة الستين	7.04	10.00
PC 7.4	نشر ونشر نتائج المراجعة الزراعية كل سنتين	10.00	9.00	PC 7.4	نشر ونشر نتائج المراجعة الزراعية كل سنتين	10.00	9.00
PC 7.5	استخدام نتائج المراجعة الزراعية كل سنتين	10.00	9.00	PC 7.5	استخدام نتائج المراجعة الزراعية كل سنتين	10.00	9.00

الأداء الإجمالي للبلد

7.01

إجمالي التقدم المحرز

ليس في الاتجاه الصحيح

المعيار 2025 هو

9.40

و هو الحد الأدنى للإداء الإجمالي لبلد ما ليكون على المسار الصحيح في 2025

أبرز المجالات الرئيسية الخمسة لأداء البلد

100.0%	100.0%	86.8	100.0%	100.0%
وجود وجوده كيان تنسيقي متعدد القطاعات وتمتد الأطراف صاحبة المصلحة	السياسات القائمة على الأدلة والمؤسسات الداعمة والموارد البشرية المتعلقة بها	مؤشر القدرة على توليد واستخدام البيانات والمعلومات الزراعية الإحصائية	وجود آليات و منصات مؤسسية شاملة تُعنى بالمساءلة المتبادلة ومراجعة الأقران؛ مؤشر التعقيد الاقتصادي	مؤشر إتمام عملية كاديب

أبرز المجالات الخمسة التي تتطلب اهتمام البلاد

4.9%	30.0%	8.4%	12.0%	0.1%
الدعم الرسمي للتنمية في الاتفاق الزراعي كنسبة مئوية من الالتزام	انتشار التفرغ بين الأطفال دون سن 5 سنوات	الحد من خسائر ما بعد الحصاد للسلع الزراعية الوطنية	انتشار التخافة بين الأطفال دون سن 5 سنوات	إجمالي الإففاق على البحوث الزراعية كنسبة من إجمالي الناتج المحلي الزراعي

التوصيات

- الاستمرار في زيادة تخصيص الموارد للبحوث الزراعية والتكنولوجيا الزراعية والاستثمارات الاستراتيجية المتوافقة.
- دعم الوصول إلى تحسين تقنيات التخزين والحفظ (مثل الأكياس المحكمة والمجففات الشمسية والغرف الباردة المشتركة) من خلال برامج الدعم والأنظمة الضريبية المواتية ، إلى جانب التدريب على خدمات الإرشاد ، لتقليل خسائر ما بعد الحصاد.
- تقوية وتوسيع نطاق التدخلات خلال العامين الأولين من خلال ضمان حصول المرأة في سن الإنجاب على رعاية عالية الجودة قبل الولادة وبعدها ، إلى جانب التثقيف الغذائي المجتمعي ودعم إنتاج أصحاب الحيازات الصغيرة للأغذية المغذية المتاحة مطبقًا للأطفال الضعفاء

بطاقة أداء البلد لسنة 2023 لتنفيذ إعلان ملايو

توجو				إسم البلد			
مجالات التزامات ملايو - الفئات				مجالات التزامات ملايو - المواضيع			
رقم	البلد	إداء الموضوع على 10	نقد الموضوع	رقم	البلد	إداء الموضوع على 10	نقد الموضوع
1	الالتزام بعملية البرنامج الأفريقي للتنمية الزراعي	10.00	10.00	1.1	PC	10.00	10.00
1.2	التعاون والشراكة والتخالف على أساس البرنامج الشامل لتنمية الزراعة الأفريقية	6.50	10.00	1.2	PC	10.00	8.37
1.3	البرنامج الشامل للتنمية الزراعية في أفريقيا القائم على مراجعة السياسات والمؤسسات / الإعداد / الدعم	8.62	10.00	1.3	PC	10.00	8.62
2	الاستثمار في تمويل الزراعة	5.37	9.50	2.1	PC	4.85	10.00
2.2	استثمارات القطاع الخاص المحلي في الزراعة	5.52	9.00	2.2	PC	5.52	9.00
2.3	استثمار القطاع الخاص الاجنبي في الزراعة	10.00	9.00	2.3	PC	10.00	9.00
2.4	الحصول على التمويل	1.13	10.00	2.4	PC	1.13	10.00
3	القضاء على الجوع	2.67	9.24	3.1	PC	3.55	9.42
3.2	الحصول على المدخلات والتقنيات الزراعية	0.00	9.00	3.2	PC	0.00	9.00
3.3	الانتاجية الزراعية	0.00	9.00	3.3	PC	0.00	9.00
3.4	فقد الأغذية ما بعد الحصاد	1.97	10.00	3.4	PC	1.97	10.00
3.5	الحماية الاجتماعية	2.01	9.00	3.5	PC	2.01	9.00
3.6	الامن الغذائي والتغوي	8.46	9.00	3.6	PC	8.46	9.00
4	نسبة إسهام الزراعة في الناتج المحلي الإجمالي وتقليل الفقر	8.61	9.25	4.1	PC	8.61	9.25
4.2	الشمولية الشاملة بين القطاعين العام والخاص لسلاسل القيمة للسلع	4.00	9.00	4.2	PC	4.00	9.00
4.3	عمل الشباب في الزراعة	0.23	9.00	4.3	PC	0.23	9.00
4.4	مشاركة النساء في الزراعة	10.00	9.20	4.4	PC	10.00	9.20
5	التجارة بين البلدان الأفريقية في السلع والخدمات الزراعية	2.37	9.00	5.1	PC	0.00	9.00
5.2	سياسات التجارة بين البلدان الأفريقية والظروف الموسمية	4.75	9.00	5.2	PC	4.75	9.00
6	تعزيز القدرة على مواجهة تغير ري المناخ	8.52	9.55	6.1	PC	8.39	9.10
6.2	القدرة على مواجهة المخاطر ذات الصلة بالمناخ	8.65	10.00	6.2	PC	8.65	10.00
7	المساواة المتبادلة بشأن خطط العمل والنتائج	6.24	9.40	7.1	PC	10.00	9.00
7.2	قدرة الدول على وضع خطط عمل قائمة على الأدلة وتنفيذها و متابعتها وتقييمها	10.00	9.00	7.1	PC	10.00	9.00
7.3	استعراض الأقران والمساعدة المتبادلة	4.52	10.00	7.2	PC	10.00	10.00
7.4	عملية المراجعة الزراعية لفترة الستين	6.67	9.00	7.3	PC	4.52	10.00
7.5	نشر ونشر نتائج المراجعة الزراعية كل سنتين	0.00	9.00	7.4	PC	6.67	9.00
7.5	استخدام نتائج المراجعة الزراعية كل سنتين	0.00	9.00	7.5	PC	0.00	9.00

الأداء الإجمالي للبلد

5.61

إجمالي التقدم المحرز

ليس في الاتجاه الصحيح

المعيار 2025 هو

9.40

و هو الحد الأدنى للإشلاء الإجمالي لبلد ما ليكون على المسار الصحيح في 2025

و هو الحد الأدنى للإشلاء الإجمالي لبلد ما ليكون على المسار الصحيح في 2025

أبرز المجالات الرئيسية الخمسة لأداء الجيد للبلد

100.0%	مؤشر إتمام عملية كاديب	100.0%	وجود آليات ومنصات مؤسسية شاملة تُعنى بالمساواة المتبادلة ومراجعة الأقران؛ مؤشر التعقيد الاقتصادي	95.7	مؤشر القدرة على توليد واستخدام البيانات والمعلومات الزراعية الإحصائية	83.0%	النسبة المئوية للأسر المعيشية التي تعتمد على الزراعة، والرعي، وصيد الأسماك ممن تحسنت قدرتها على الصمود في مواجهة صدمات الطقس والمناخ	90.5%	بعد صحة وسلامة الأغذية، مؤشر صحة وسلامة الأغذية، النسبة (FSHI) المئوية
--------	------------------------	--------	--	------	---	-------	--	-------	--

أبرز المجالات الخمسة التي تتطلب اهتمام البلاد

11.3%	نسبة الرجال والنساء المشتغلين في الزراعة القادرين على الحصول على الخدمات المالية	0.2%	إجمالي الإنفاق على البحوث الزراعية كنسبة من إجمالي الناتج المحلي للزراعي	9.4%	خفض النسبة المئوية لانتشار عدم الأمن الغذائي للبالغين من هم أكبر من 15 عاما	19.7%	الاستجابة لاحتياجات الإنفاق على الحماية الاجتماعية للفئات الاجتماعية الضعيفة، من ميزانية الحكومة	23.8%	انتشار التقدم بين الأطفال دون سن 5 سنوات
-------	--	------	--	------	---	-------	--	-------	--

التوصيات

- تعزيز تنفيذ استراتيجيات زراعية مراعية للتغذية، بما في ذلك إجراءات الحماية الاجتماعية للفئات الاجتماعية الضعيفة، والتي تُعالج بفعالية لعدم الأمن الغذائي وتقلل من انتشار التقدم بين الأطفال دون سن الخامسة.
- تنفيذ تدابير لزيادة الإنفاق على البحوث الزراعية من أجل تطوير التكنولوجيا وبناء قاعدة بيانات فعالة لاتخاذ القرارات ذات الصلة في السياسات الزراعية.
- اتخاذ تدابير لزيادة نسبة الرجال والنساء العاملين في الزراعة ممن يحصلون على خدمات مالية كافية تُسهّل استخدام المدخلات الزراعية، وتزيد الإنتاجية والدخل، وبالتالي بناء القدرة على الصمود في وجه المخاطر والصدمات المناخية، وتعزيز آلية الشراكة بين القطاعين العام والخاص.

بطاقة أداء البلد لسنة 2023 لتنفيذ إعلان ملايو

تونس				إسم البلد			
مجالات التزامات ملايو - الفئات				مجالات التزامات ملايو - المواضيع			
رقم	البلد	إداء الموضوع على 10	تقدم المحرز في الموضوع	رقم	البلد	إداء الموضوع على 10	تقدم المحرز في الموضوع
1	الالتزام بعبءية البرنامج الأفريقي الشامل للتنمية الزراعية	10.00	On track	1	الالتزام بعبءية البرنامج الأفريقي الشامل للتنمية الزراعية	9.19	Not on track
2	الاستثمار في تمويل الزراعة	6.13	Not on track	2	الاستثمار في تمويل الزراعة	6.13	Not on track
3	القضاء على الجوع	6.50	Not on track	3	القضاء على الجوع	6.50	Not on track
4	إنهاء الفقر عن طريق الزراعة	4.97	Not on track	4	إنهاء الفقر عن طريق الزراعة	4.97	Not on track
5	التجارة بين البلدان الأفريقية في السلع والخدمات الزراعية	3.38	Not on track	5	التجارة بين البلدان الأفريقية في السلع والخدمات الزراعية	3.38	Not on track
6	تعزيز القدرة على مواجهة تغير ري المناخ	7.25	Not on track	6	تعزيز القدرة على مواجهة تغير ري المناخ	7.25	Not on track
7	المساعدة المتبادلة بشأن خطط العمل والتنمية	9.17	Not on track	7	المساعدة المتبادلة بشأن خطط العمل والتنمية	9.17	Not on track
إجمالي التقدم المحرز				إجمالي التقدم المحرز			
6.65				6.65			
و هو الحد الأدنى للإشادة الإجمالي لبلد ما ليكون على المسار الصحيح في 2025				و هو الحد الأدنى للإشادة الإجمالي لبلد ما ليكون على المسار الصحيح في 2025			
9.40				9.40			

أبرز المجالات الرئيسية الخمسة لأداء الجيد للبلد

100.0%	مؤشر إتمام عملية كاديب	83.6	مؤشر القدرة على توليد واستخدام البيانات والمعلومات الزراعية الإحصائية	49.2%	النسبة المئوية للأسر المعيشية التي تعتمد على الزراعة، والرعي، وصيد الأسماك ممن تحسنت قدرتها على الصمود في مواجهة صدمات الطقس والمناخ	5.0 out of 5	عدد سلاسل القيمة للسلع الزراعية ذات الأولوية التي يقام من أجلها شركات بين القطاعين العام والخاص، ويكون لها ارتباط وثيق بأصحاب الحيازات الزراعية الصغيرة
--------	------------------------	------	---	-------	--	--------------	---

أبرز المجالات الخمسة التي تتطلب اهتمام البلاد

5.0%	النسبة المئوية للمنتجين الذين وجدوا فرص عمل جديدة في سلاسل القيمة الزراعية	25.9%	معدل نمو المحاصيل الخاص بالسلع الزراعية ذات الأولوية في البلاد	15.7%	نسبة الأراضي الزراعية التي تطبق منظومة الإدارة المستدامة للأراضي والمياه بما في ذلك ممارسات نظام	58.3%	وجود البيات ومصنات موسمية شاملة تُبنى بالمساعدة المتبادلة ومراجعة الأقران؛ مؤشر التعقيد الاقتصادي	60.2%	نسبة السكان الزراعيين البالغين الذين لديهم ملكية أو حقوق مضمونة على أرض زراعية
------	--	-------	--	-------	--	-------	---	-------	--

التوصيات

- تعزيز توظيف الشباب وزيادة الأعمال من خلال حاضنات الأعمال الزراعية، والتمويل المتخصص، والتدريب على الزراعة الحديثة، والزراعة الرقمية، والمعالجة ذات القيمة المضافة.
- توسيع نطاق تبني الممارسات الذكية مناخياً، وأنظمة الري الفعالة، والزراعة الحراجية، وحفظ التربة، ومصنات الإرشاد القائمة على تكنولوجيا المعلومات والاتصالات.
- تعزيز أمن الحيازة والبيات المساعدة لضمان وصول صغار المزارعين والمزارعات إلى الأراضي الأمنة.

بطاقة أداء البلد لسنة 2023 لتنفيذ إعلان ملايو

أوغندا				إسم البلد			
مجالات التزمات ملايو - الفئات				مجالات التزمات ملايو - المواضيع			
رقم	البلد	إداء الموضوع على 10	التقدم المحرز في الموضوع	رقم	البلد	إداء الموضوع على 10	التقدم المحرز في الموضوع
1	الالتزام بعملية البرنامج الزراعي الشامل للتنمية الأفريقي	10.00	10.00	1	الالتزام بعملية البرنامج الزراعي الشامل للتنمية الأفريقي	9.78	10.00
PC 1.1	العملية القطرية للبرنامج الأفريقي الشامل للتنمية الزراعية	10.00	10.00	PC 1.1	العملية القطرية للبرنامج الأفريقي الشامل للتنمية الزراعية	10.00	10.00
PC 1.2	التعاون والشراكة والتخالف على أساس البرنامج الشامل لتنمية الزراعة الأفريقية	9.47	10.00	PC 1.2	التعاون والشراكة والتخالف على أساس البرنامج الشامل لتنمية الزراعة الأفريقية	9.47	10.00
PC 1.3	البرنامج الشامل للتنمية الزراعية في أفريقيا القائم على مراجعة السياسات والمؤسسات / الإعداد / الدعم	9.88	10.00	PC 1.3	البرنامج الشامل للتنمية الزراعية في أفريقيا القائم على مراجعة السياسات والمؤسسات / الإعداد / الدعم	9.88	10.00
2	الاستثمار في تمويل الزراعة	4.57	9.50	2	الاستثمار في تمويل الزراعة	4.57	9.50
PC 2.1	التفقات العامة للزراعة	4.86	10.00	PC 2.1	التفقات العامة للزراعة	4.86	10.00
PC 2.2	استثمارات القطاع الخاص المحلي في الزراعة	5.04	9.00	PC 2.2	استثمارات القطاع الخاص المحلي في الزراعة	5.04	9.00
PC 2.3	استثمار القطاع الخاص الاجنبي في الزراعة	0.29	9.00	PC 2.3	استثمار القطاع الخاص الاجنبي في الزراعة	0.29	9.00
PC 2.4	الحصول على التمويل	8.09	10.00	PC 2.4	الحصول على التمويل	8.09	10.00
3	القضاء على الجوع	6.21	9.24	3	القضاء على الجوع	6.21	9.24
PC 3.1	الحصول على المدخلات والتقنيات الزراعية	3.12	9.42	PC 3.1	الحصول على المدخلات والتقنيات الزراعية	3.12	9.42
PC 3.2	الانتاجية الزراعية	6.94	9.00	PC 3.2	الانتاجية الزراعية	6.94	9.00
PC 3.3	فقد الأغذية ما بعد الحصاد	7.55	9.00	PC 3.3	فقد الأغذية ما بعد الحصاد	7.55	9.00
PC 3.4	الحماية الاجتماعية	9.14	10.00	PC 3.4	الحماية الاجتماعية	9.14	10.00
PC 3.5	الامن الغذائي والتغوي	2.71	9.00	PC 3.5	الامن الغذائي والتغوي	2.71	9.00
PC 3.6	سلامة الأغذية	7.81	9.00	PC 3.6	سلامة الأغذية	7.81	9.00
4	إنهاء الفقر عن طريق الزراعة	8.74	9.11	4	إنهاء الفقر عن طريق الزراعة	8.74	9.11
PC 4.1	نسبة إسهام الزراعة في الناتج المحلي الإجمالي وتقليل الفقر	5.15	9.25	PC 4.1	نسبة إسهام الزراعة في الناتج المحلي الإجمالي وتقليل الفقر	5.15	9.25
PC 4.2	الشراكة الشاملة بين القطاعين العام والخاص لسلاسل القيمة للسلع	10.00	9.00	PC 4.2	الشراكة الشاملة بين القطاعين العام والخاص لسلاسل القيمة للسلع	10.00	9.00
PC 4.3	عمل الشباب في الزراعة	9.83	9.00	PC 4.3	عمل الشباب في الزراعة	9.83	9.00
PC 4.4	مشاركة النساء في الزراعة	10.00	9.20	PC 4.4	مشاركة النساء في الزراعة	10.00	9.20
5	التجارة بين البلدان الأفريقية في السلع والخدمات الزراعية	2.53	9.00	5	التجارة بين البلدان الأفريقية في السلع والخدمات الزراعية	2.53	9.00
PC 5.1	التجارة بين البلدان الأفريقية في السلع والخدمات الزراعية	0.00	9.00	PC 5.1	التجارة بين البلدان الأفريقية في السلع والخدمات الزراعية	0.00	9.00
PC 5.2	سياسات التجارة بين البلدان الأفريقية والظروف الموسمية	5.06	9.00	PC 5.2	سياسات التجارة بين البلدان الأفريقية والظروف الموسمية	5.06	9.00
6	تعزيز القدرة على مواجهة تغير ري المناخ	9.80	9.55	6	تعزيز القدرة على مواجهة تغير ري المناخ	9.80	9.55
PC 6.1	القدرة على مواجهة المخاطر ذات الصلة بالمناخ	10.00	9.10	PC 6.1	القدرة على مواجهة المخاطر ذات الصلة بالمناخ	10.00	9.10
PC 6.2	الاستثمار في بناء الصمود	9.61	10.00	PC 6.2	الاستثمار في بناء الصمود	9.61	10.00
7	المساعدة المتبادلة بشأن خطط العمل والتنشج	7.41	9.40	7	المساعدة المتبادلة بشأن خطط العمل والتنشج	7.41	9.40
PC 7.1	قدرة الدول على وضع خطط عمل قائمة على الأدلة وتنفيذها ومتابعتها وتقييمها	10.00	9.00	PC 7.1	قدرة الدول على وضع خطط عمل قائمة على الأدلة وتنفيذها ومتابعتها وتقييمها	10.00	9.00
PC 7.2	استعراض الأقران والمساعدة المتبادلة	10.00	10.00	PC 7.2	استعراض الأقران والمساعدة المتبادلة	10.00	10.00
PC 7.3	عملية المراجعة الزراعية لفترة الستين	7.06	10.00	PC 7.3	عملية المراجعة الزراعية لفترة الستين	7.06	10.00
PC 7.4	نشر ونشر نتائج المراجعة الزراعية كل سنتين	10.00	9.00	PC 7.4	نشر ونشر نتائج المراجعة الزراعية كل سنتين	10.00	9.00
PC 7.5	استخدام نتائج المراجعة الزراعية كل سنتين	0.00	9.00	PC 7.5	استخدام نتائج المراجعة الزراعية كل سنتين	0.00	9.00

الأداء الإجمالي للبلد

7.01

إجمالي التقدم المحرز

ليس في الاتجاه الصحيح

المعيار 2025 هو

9.40

و هو الحد الأدنى للإداء الإجمالي لبلد ما ليكون على المسار الصحيح في 2025

9.40

أبرز المجالات الرئيسية الخمسة لأداء الجيد للبلد

100.0%	مؤشر إتمام عملية كاديب	100.0%	وجود آليات و منصات مؤسسية شاملة تُعنى بالمساءلة المتبادلة و مراجعة الأقران؛ مؤشر التعقيد الاقتصادي
88.3	مؤشر القدرة على توليد واستخدام البيانات والمعلومات الزراعية الإحصائية	31.5%	نسبة الأراضي الزراعية التي تطبق منظومة الإدارة المستدامة للأراضي والمياه بما في ذلك ممارسات نظام
64.7%	النسبة المئوية للأسر المعيشية التي تعتمد على الزراعة، والرعي، وصيد الأسماك ممن تحسنت قدرتها على الصمود في مواجهة صدمات الطقس والمناخ	0.4%	إجمالي الإنفاق على البحوث الزراعية كنسبة من إجمالي الناتج المحلي للزراعي

أبرز المجالات الخمسة التي تتطلب اهتمام البلاد

10.2%	انتشار التحافة بين الأطفال دون سن 5 سنوات	26.0%	انتشار التقرم بين الأطفال دون سن 5 سنوات
3.6%	الدعم الرسمي للتنمية في الإنفاق الزراعي كنسبة مئوية من الالتزام	14.2%	النسبة المئوية للمعدل خفض عدد الفقراء من السكان حسب خط الفقر الوطني

التوصيات

- زيادة التدخلات الزراعية الحساسة للمغذيات وتحسين استهدافها لتحسين امتصاص المغذيات الدقيقة الرئيسية والأغذية ذات المصدر الحيواني.
- تحسين فرص وصول صغار المزارعين إلى التمويل والأسواق والبنية التحتية لتعزيز الإنتاجية، وتقليل خسائر ما بعد الحصاد، والحد من الفقر.
- الاستفادة من الشراكات بين القطاعين العام والخاص لزيادة التمويل في الإنتاج الزراعي والتكنولوجيا والبحث.

بطاقة أداء البلد لسنة 2023 لتنفيذ إعلان ملايو

زامبيا				إسم البلد			
مجالات التزامات ملايو - الفئات				مجالات التزامات ملايو - المواضيع			
رقم	البلد	إداء الموضوع على 10	نقد الأثر لعام 2025	رقم	البلد	إداء الموضوع على 10	نقد الأثر لعام 2025
1	الالتزام بعملية البرنامج الأفريقي للتنمية الزراعية	10.00	10.00	PC 1.1	العملية الخطرية للبرنامج الأفريقي الشامل للتنمية الزراعية	10.00	10.00
1	الالتزام بعملية البرنامج الأفريقي الشامل للتنمية الزراعية	7.01	10.00	PC 1.2	التعاون والشراكة والتخالف على أساس البرنامج الشامل لتنمية الزراعة الأفريقية	10.00	8.85
1	الالتزام بعملية البرنامج الأفريقي الشامل للتنمية الزراعية	9.53	10.00	PC 1.3	البرنامج الشامل للتنمية الزراعية في أفريقيا القائم على مراجعة السياسات والمؤسسات / الإعداد / الدعم	10.00	8.85
2	الاستثمار في تمويل الزراعة	7.81	10.00	PC 2.1	التفقات العامة للزراعة	10.00	7.81
2	الاستثمار في تمويل الزراعة	2.08	9.00	PC 2.2	استثمارات القطاع الخاص المحلي في الزراعة	9.00	2.08
2	الاستثمار في تمويل الزراعة	2.43	9.00	PC 2.3	استثمار القطاع الخاص الاجنبي في الزراعة	9.00	2.43
2	الاستثمار في تمويل الزراعة	2.96	10.00	PC 2.4	الحصول على التمويل	10.00	2.96
3	القضاء على الجوع	3.12	9.00	PC 3.1	الحصول على المدخلات والتقنيات الزراعية	9.00	3.12
3	القضاء على الجوع	0.00	9.00	PC 3.2	الانتاجية الزراعية	9.00	0.00
3	القضاء على الجوع	0.00	9.00	PC 3.3	فقد الأغذية ما بعد الحصاد	9.00	0.00
3	القضاء على الجوع	9.37	10.00	PC 3.4	الحماية الاجتماعية	10.00	9.37
3	القضاء على الجوع	2.65	9.00	PC 3.5	الامن الغذائي والتغوي	9.00	2.65
3	القضاء على الجوع	3.76	9.00	PC 3.6	سلامة الأغذية	9.00	3.76
4	إنهاء الفقر عن طريق الزراعة	0.87	9.00	PC 4.1	نسبة إسهام الزراعة في الناتج المحلي الإجمالي وتقليل الفقر	9.00	0.87
4	إنهاء الفقر عن طريق الزراعة	2.00	9.00	PC 4.2	الشراكة الشاملة بين القطاعين العام والخاص لسلاسل القيمة للسلع	9.00	2.00
4	إنهاء الفقر عن طريق الزراعة	1.46	9.00	PC 4.3	عمل الشباب في الزراعة	9.00	1.46
4	إنهاء الفقر عن طريق الزراعة	0.00	9.20	PC 4.4	مشاركة النساء في الزراعة	9.20	0.00
5	التجارة بين البلدان الأفريقية في السلع والخدمات الزراعية	7.64	9.00	PC 5.1	التجارة بين البلدان الأفريقية في السلع والخدمات الزراعية	9.00	7.64
5	التجارة بين البلدان الأفريقية في السلع والخدمات الزراعية	5.28	9.00	PC 5.2	سياسات التجارة بين البلدان الأفريقية والظروف الموسمية	9.00	5.28
6	تعزيز القدرة على مواجهة تغير المناخ	6.48	9.55	PC 6.1	القدرة على مواجهة المخاطر ذات الصلة بالمناخ	9.55	6.48
6	تعزيز القدرة على مواجهة تغير المناخ	7.46	10.00	PC 6.2	الاستثمار في بناء الصمود	10.00	7.46
7	المساعدة المتبادلة بشأن خطط العمل والتنشج	8.99	9.40	PC 7.1	قدرة الدول على وضع خطط عمل قائمة على الأدلة وتنفيذها ومتابعتها وتقييمها	9.40	8.99
7	المساعدة المتبادلة بشأن خطط العمل والتنشج	9.17	10.00	PC 7.2	استعراض الأقران والمساعدة المتبادلة	10.00	9.17
7	المساعدة المتبادلة بشأن خطط العمل والتنشج	6.88	10.00	PC 7.3	عملية المراجعة الزراعية لفترة الستين	10.00	6.88
7	المساعدة المتبادلة بشأن خطط العمل والتنشج	8.89	9.00	PC 7.4	نشر ونشر نتائج المراجعة الزراعية كل سنتين	9.00	8.89
7	المساعدة المتبادلة بشأن خطط العمل والتنشج	10.00	9.00	PC 7.5	استخدام نتائج المراجعة الزراعية كل سنتين	9.00	10.00

الأداء الإجمالي للبلد

5.93

إجمالي التقدم المحرز

ليس في الاتجاه الصحيح

المعيار 2025 هو

9.40

و هو الحد الأدنى للإشلاء الإجمالي لبلد ما ليكون على المسار الصحيح في 2025

و هو الحد الأدنى للإشلاء الإجمالي لبلد ما ليكون على المسار الصحيح في 2025

أبرز المجالات الرئيسية الخمسة لأداء البلد

100.0%	مؤشر إتمام عملية كاديب
89.5	مؤشر القدرة على توليد واستخدام البيانات والمعلومات الزراعية الإحصائية
37.8%	النسبة المئوية المنوية للأسر المعيشية التي تعتمد على الزراعة، والرعي، وصيد الأسماك ممن تحسنت قدرتها على الصمود في مواجهة صدمات الطقس والمناخ
19.0%	الدعم الرسمي للتنمية في الاتفاق الزراعي كنسبة مئوية من الالتزام
3.0%	انتشار الهزال بين الأطفال دون سن 5 سنوات

أبرز المجالات الخمسة التي تتطلب اهتمام البلاد

6.9%	بعد صحة وسلامة الأغذية، مؤشر صحة وسلامة الأغذية، النسبة (FSHI) المنوية
4.4%	النسبة المئوية المنوية للشباب الذين وجدوا فرص عمل جديدة في سلاسل القيم الزراعية
1.0 out of 5	عدد سلاسل القيمة للمنتج الزراعية ذات الأولوية التي يقام من أجلها شراكات بين القطاعين العام والخاص، ويكون لها ارتباط وثيق بأصحاب الحيازات الزراعية الصغيرة
20.0%	نسبة السكان الزراعيين البالغين الذين لديهم ملكية أو حقوق مضمونة على أرض زراعية
24.3%	نسبة الرجال والنساء المشتغلين في الزراعة القادرين على الحصول على الخدمات المالية

التوصيات

- مواصلة تنفيذ برنامج دعم التحول الزراعي الشامل وتحسين البرنامج الوطني للتحول الزراعي لمواجهة التحديات الهيكلية.
- زيادة تمويل الاستثمار في الزراعة، إلى جانب التزام أعمق بعمليات البرنامج الشامل للتنمية الزراعية في أفريقيا.
- إعطاء الأولوية للتدخلات الموجهة للحد من الفقر، بالنظر إلى نقاط الضعف المستمرة في الالتزامات المتعلقة بالفقر.

بطاقة أداء البلد لسنة 2023 لتنفيذ إعلان ملايو

زيمبابوي				إسم البلد			
مجالات التزامات ملايو - الفئات				مجالات التزامات ملايو - المواضيع			
رقم	البلد	إداء الموضوع على 10	نقد الحق لعام 2025	رقم	البلد	إداء الموضوع على 10	نقد الحق لعام 2025
1	الالتزام بعبءية البرنامج الأفريقي الشامل للتنمية الزراعية	9.61	10.00	1.1	PC	10.00	10.00
2	الاستثمار في تمويل الزراعة	5.20	9.50	2.1	PC	7.32	10.00
	الاستثمارات القطاع الخاص المحلي في الزراعة	1.51	9.00	2.2	PC	1.51	9.00
3	القضاء على الجوع	5.07	9.24	2.3	PC	2.98	9.00
	الحصول على التمويل	9.00	10.00	2.4	PC	9.00	10.00
	الحصول على المدخلات والتقنيات الزراعية	5.54	9.42	3.1	PC	5.54	9.42
	الانتاجية الزراعية	5.67	9.00	3.2	PC	5.67	9.00
	فقد الأغذية ما بعد الحصاد	0.00	9.00	3.3	PC	0.00	9.00
	الحماية الاجتماعية	8.22	10.00	3.4	PC	8.22	10.00
4	الامن الغذائي والتغوي	2.86	9.00	3.5	PC	2.86	9.00
	سلامة الأغذية	8.11	9.00	3.6	PC	8.11	9.00
	نسبة إسهام الزراعة في الناتج المحلي الإجمالي وتقليل الفقر	0.00	9.25	4.1	PC	0.00	9.25
5	إنهاء الفقر عن طريق الزراعة	7.50	9.11	4.2	PC	10.00	9.00
	عمل الشباب في الزراعة	10.00	9.00	4.3	PC	10.00	9.00
	مشاركة النساء في الزراعة	10.00	9.20	4.4	PC	10.00	9.20
	التجارة بين البلدان الأفريقية في السلع والخدمات الزراعية	3.33	9.00	5.1	PC	0.00	9.00
6	سياسات التجارة بين البلدان الأفريقية والظروف الموسمية	6.66	9.00	5.2	PC	6.66	9.00
	القدرة على مواجهة المخاطر ذات الصلة بالمناخ	5.66	9.10	6.1	PC	5.66	9.10
7	الاستثمار في بناء الصمود	7.83	9.55	6.2	PC	10.00	10.00
	تعزيز القدرة على مواجهة تغيّر ري المناخ	7.83	9.55	6.1	PC	5.66	9.10
	قدرة الدول على وضع خطط عمل قائمة على الأدلة وتنفيذها و متابعتها وتقييمها	9.29	9.40	7.1	PC	10.00	9.00
	المساعدة المتبادلة بشأن خطط العمل والنتائج	9.29	9.40	7.2	PC	10.00	10.00
	استعراض الأقران والمساعدة المتبادلة	9.29	9.40	7.2	PC	10.00	10.00
	عملية المراجعة الزراعية لفترة الستين	6.99	10.00	7.3	PC	6.99	10.00
	نشر ونشر نتائج المراجعة الزراعية كل سنتين	9.44	9.00	7.4	PC	9.44	9.00
استخدام نتائج المراجعة الزراعية كل سنتين	10.00	9.00	7.5	PC	10.00	9.00	
إجمالي التقدم المحرز				إجمالي التقدم المحرز			
ليس في الاتجاه الصحيح				ليس في الاتجاه الصحيح			
و هو الحد الأدنى الإجمالي لبلد ما ليكون على المسار الصحيح في 2025				و هو الحد الأدنى الإجمالي لبلد ما ليكون على المسار الصحيح في 2025			
6.83				6.83			
9.40				9.40			

أبرز المجالات الرئيسية الخمسة لأداء البلد

100.0%	100.0%	100.0%	90.5	40.0%
وجود بند في ميزانية الحكومة لاستيفاء احتياجات الإنفاق على مبادرات بناء الصمود، وتوفير والبيئة المواتية	مؤشر إتمام عملية كاديب	وجود آليات ومنصات مؤسسية شاملة تُعنى بالمساعدة المتبادلة ومراجعة الأقران؛ مؤشر التعقيد الاقتصادي	مؤشر القدرة على توليد واستخدام البيانات والمعلومات الزراعية الإحصائية	النسبة المئوية للمؤنبة للأسر المعيشية التي تعتمد على الزراعة، والرعي، وصيد الأسماك ممن تحسنت قدرتها على الصمود في مواجهة صدمات الطقس والمناخ

أبرز المجالات الخمسة التي تتطلب اهتمام البلاد

13.4%	3.9%	15.1kg/ha	35.6%	38.2%
نسبة الأظفال الذين تتراوح أعمارهم بين 6 إلى 23 شهرا والذين يحصلون على الحد الأدنى من النظام الغذائي المقبول	نسبة الأراضي الزراعية التي تطبق منظومة الإدارة المستدامة للأراضي والمياه بما في ذلك ممارسات نظام	استهلاك الأسمدة لكل هكتار من الأراضي الصالحة للزراعة أقل من 50 كجم / هكتار الموصى بها	معدل نمو حجم الأراضي المروية مقارنة بحجمها في عام 2000	نسبة السكان الزراعيين البالغين الذين لديهم ملكية أو حقوق مضمونة على أرض زراعية

التوصيات

- توسيع نطاق الأراضي المروية وتأمين حيازتها في ظل ممارسات الإدارة المستدامة للأراضي.
- وضع حوافز لزيادة استخدام الأسمدة، الذي لا يزال أقل من معيار 50 كجم/هكتار.
- توسيع نطاق التدخلات التغذوية لزيادة نسبة الأطفال (من 6 إلى 23 شهراً) الذين يستوفون الحد الأدنى المقبول من النظام الغذائي.

بطاقة أداء الجهة لسنة 2025 لتنفيذ إعلان ملايو

منطقة وسط إفريقيا		إسم البلد							
مجالات التزامات ملايو - المواضيع				مجالات التزامات ملايو - الفئات					
الرقم	البلد	أداء الموضوع على 10	الحد الأدنى لعام 2025	التقدم المحرز في الموضوع	الرقم	البلد	أداء الفئة على 10	الحد الأدنى لعام 2025	التقدم المحرز في الفئة
1	الالتزام بعملية البرنامج الأفريقي الشامل لتنمية الزراعة	5.26	10.00	ليس في الاتجاه الصحيح	PC 1.1	العنصرية النظرية للبرنامج الأفريقي الشامل للتنمية الزراعية	7.43	10.00	ليس في الاتجاه الصحيح
					PC 1.2	التعاون والشراكة والتحالف على أساس البرنامج الشامل لتنمية الزراعة الأفريقية	4.15	10.00	ليس في الاتجاه الصحيح
					PC 1.3	البرنامج الشامل للتنمية الزراعية في أفريقيا القدم على مراجعة السياسات والمؤسسات / الإعداد / الدعم	4.20	10.00	ليس في الاتجاه الصحيح
2	الاستثمار في تمويل الزراعة	2.79	9.50	ليس في الاتجاه الصحيح	PC 2.1	التفغات العامة للزراعة	3.40	10.00	ليس في الاتجاه الصحيح
					PC 2.2	استثمارات القطاع الخاص المحلي في الزراعة	6.00	9.00	ليس في الاتجاه الصحيح
					PC 2.3	استثمار القطاع الخاص الأجنبي في الزراعة	1.19	9.00	ليس في الاتجاه الصحيح
					PC 2.4	الحصول على التمويل	0.55	10.00	ليس في الاتجاه الصحيح
3	القضاء على الجوع	2.14	9.24	ليس في الاتجاه الصحيح	PC 3.1	الحصول على المخلفات والتقنيات الزراعية	1.30	9.42	ليس في الاتجاه الصحيح
					PC 3.2	الإنتاجية الزراعية	0.05	9.00	ليس في الاتجاه الصحيح
					PC 3.3	فقد الأغذية ما بعد الحصاد	4.00	9.00	ليس في الاتجاه الصحيح
					PC 3.4	الحماية الاجتماعية	3.25	10.00	ليس في الاتجاه الصحيح
					PC 3.5	الامن الغذائي والتغوي	1.56	9.00	ليس في الاتجاه الصحيح
					PC 3.6	سلامة الأغذية	2.65	9.00	ليس في الاتجاه الصحيح
4	إنهاء الفقر عن طريق الزراعة	2.68	9.11	ليس في الاتجاه الصحيح	PC 4.1	نسبة إسهام الزراعة في الناتج المحلي الإجمالي وتقليل الفقر	0.75	9.25	ليس في الاتجاه الصحيح
					PC 4.2	الشفرة الشاملة بين القطاعين العام والخاص لسلاسل القيمة للسلع	0.80	9.00	ليس في الاتجاه الصحيح
					PC 4.3	عمل الشباب في الزراعة	3.32	9.00	ليس في الاتجاه الصحيح
					PC 4.4	مشاركة النساء في الزراعة	5.83	9.20	ليس في الاتجاه الصحيح
5	التجارة بين البلدان الأفريقية في السلع والخدمات الزراعية	0.00	9.00	ليس في الاتجاه الصحيح	PC 5.1	التجارة بين البلدان الأفريقية في السلع والخدمات الزراعية	0.00	9.00	ليس في الاتجاه الصحيح
					PC 5.2	سياسات التجارة بين البلدان الأفريقية والظروف المؤسسية	0.00	9.00	ليس في الاتجاه الصحيح
6	تعزيز القدرة على مواجهة تغير رى المناخ	3.29	9.55	ليس في الاتجاه الصحيح	PC 6.1	القدرة على مواجهة المخاطر ذات الصلة بالمناخ	3.88	9.10	ليس في الاتجاه الصحيح
					PC 6.2	الاستثمار في بناء الصمود	2.71	10.00	ليس في الاتجاه الصحيح
7	المساواة المتبادلة بشأن خطط العمل والناتج	5.15	9.40	ليس في الاتجاه الصحيح	PC 7.1	قدرة الدول على وضع خطط عمل قائمة على الأدلة وتنفيذها و متابعتها وتقييمها	8.58	9.00	ليس في الاتجاه الصحيح
					PC 7.2	استعراض الأقران والمساواة المتبادلة	5.22	10.00	ليس في الاتجاه الصحيح
					PC 7.3	عملية المراجعة الزراعية لفترة الستين	2.71	10.00	ليس في الاتجاه الصحيح
النتيجة الإجمالية للمنطقة				3.04	إجمالي التقدم المحرز				
المعيار 2025 هو				9.40	و هو الحد الأدنى للانداء الإجمالي لجهة ما لتكون على المسار الصحيح في 2025				

التحليل الإقليمي

- ينبغي للمنطقة مواصلة حشد جميع دولها الأعضاء وتشجيعها على المشاركة في عملية إعادة هيكلة الميزانية.
- بناء على أداء المنطقة، يُنصح بتطوير منصة تُسجل فيها الدول الأعضاء بياتها لتعليمات إعادة هيكلة الميزانية المستقبلية.
- في نهاية إعلان ملايو، ينبغي للمنطقة تقييم نقاط قوتها وضعفها لتحسين أدائها خلال العقد المقبل، وهو ما يُعرف بإعلان كمبالا.

التحليل الإقليمي

● بلغ إجمالي درجة الأداء لشرق أفريقيا في دورة إعادة هيكلة الميزانية الخامسة 5.6 نقطة، مقارنةً بمعيار دورة إعادة هيكلة الميزانية الخامسة البالغ 9.40 نقطة (5.6/9.40). وتندرج هذه الدرجة ضمن فئة التقدم المتوسط. وباستثناء دورة إعادة هيكلة الميزانية الثانية في عام 2021، لم تكن المنطقة على المسار الصحيح في أي دورة أخرى من دورات إعادة هيكلة الميزانية. ومع ذلك، يُلاحظ اتجاه تصاعدي طفيف، حيث تحسّنت النتيجة الإجمالية تدريجياً من 4.00 في الدورة الأولى عام 2017 إلى 4.20 في عام 2019، و4.56 في عام 2021، و5.00 في عام 2023، لتصل إلى 5.6 في عام 2025.

● عند التعرّف في مجالات الالتزام، سجلت بعض مجالات الالتزام أداءً أفضل من غيرها. وقد أحرزت المنطقة تقدماً ملحوظاً في مجالين من مجالات الالتزام، وهما الالتزام بعملية البرنامج الشامل للتنمية الزراعية في أفريقيا (8/10) والمساءلة المتبادلة عن الإجراءات والنتائج (7.64/9.4)، مما يظهر دعماً سياسياً قوياً ومواءمة مؤسسية في المنطقة. كما أحرزت تقدماً متوسطاً في مجالين من مجالات الالتزام، وهما القضاء على الفقر من خلال الزراعة (5.56/9.11) والقدرة على الصمود في وجه تقلبات المناخ (6.98/9.55). أحرزت المنطقة تقدماً ضئيلاً في مجالات الالتزام الثلاثة المتبقية، وهي تمويل الاستثمار في الزراعة (4.26/9.5)، والقضاء على الجوع (3.79/9.24)، والتجارة البينية الأفريقية في السلع والخدمات الزراعية (2.98/9.00)، مما يشير إلى تحديات هيكلية أساسية بما في ذلك عدم كفاية التمويل، وضعف الإنتاجية وقبوض سلاسل التوريد، والحواجز التجارية/البينية التحتية أو السياسات التي تحد من المشاركة في التجارة البينية الأفريقية.

● بالنظر إلى الأداء الفردي للدول في المنطقة، حققت رواندا فقط تقدماً كبيراً في نتيجتها الإجمالية (8.04) بينما أحرزت 8 دول هي بوروندي (5.31)، وجيبوتي (5.73)، وإثيوبيا (6.52)، وكينيا (7.17)، وتنزانيا (7.01)، وأوغندا (7.01)، وسيشل (5.08)، والصومال (5.10) تقدماً متوسطاً وسجلت دولتان هما جزر القمر (0.91)، وجنوب السودان (3.75) تقدماً منخفضاً. تتميز رواندا بتقدم ملحوظ بشكل عام، ويرجع أنها استفادت من حوكمة قوية، وأطر سياسات فعّالة، ومؤسسات أكثر استقراراً، وتعبئة فعّالة للموارد. أما المجموعة الثانية، المولفة من بوروندي، وجيبوتي، وإثيوبيا، وكينيا، وتنزانيا، وأوغندا، وسيشل، والصومال، فقد أحرزت تقدماً متوسطاً، مما يشير إلى أنها تتقدم للأمام ولكن ليس بالسرعة الكافية. وأخيراً، تتخلف المجموعة الثالثة، المولفة من جزر القمر وجنوب السودان، عن الركب، حيث أظهرت تقدماً ضعيفاً، مما يعكس على الأرجح مزيجاً من الهشاشة، ومحدودية القدرات، وربما ضعف النظم المؤسسية.

● مع ضمان التزام الدول الأعضاء في المنطقة بمبادئ البرنامج الشامل للتنمية الزراعية في أفريقيا وعملية المساءلة المتبادلة، هناك حاجة إلى التركيز على ما يتجاوز أطر الالتزام إلى التنفيذ وتعبئة الاستثمارات.

● إن مواصلة تعزيز التعاون الإقليمي من خلال سياسات تجارية منسقة واستثمارات في البنية التحتية بنظوي على إمكانات كبيرة لإطلاق العنان للتجارة البينية الأفريقية.

● يُعد السلام والتماسك في المنطقة أمراً بالغ الأهمية للحفاظ على المكاسب التي تحققت فيها. علاوة على ذلك، لا يزال تقديم المساعدة الخاصة للدول الهشة لتحقيق الاستقرار في النظم الزراعية والغذائية قضية رئيسية للمنطقة.

● هناك حاجة لاستكشاف المزيد من الشراكات بين القطاعين العام والخاص لتعزيز التمويل والاستثمارات الزراعية لسد الفجوة في التمويل الزراعي.

بطاقة أداء الجهة لسنة 2025 لتنفيذ إعلان ملايو

اسم البلد		منطقة شرق إفريقيا		مجمالات التزامات ملايو - الفئات		مجمالات التزامات ملايو - المواضيع	
رقم	البلد	أداء الموضوع على 10	البلد	رقم	أداء الفئة على 10	رقم	البلد
رقم	البلد	أداء الموضوع على 10	البلد	رقم	أداء الفئة على 10	رقم	البلد
1	ليس في الاتجاه الصحيح	8.00	10.00	PC 1.1	المعيار	1	ليس في الاتجاه الصحيح
				PC 1.2	التعاون والشراكة والتحالف على أساس البرنامج الشامل لتنمية الزراعة الأفريقية		
				PC 1.3	البرنامج الشامل لتنمية الزراعة في أفريقيا القائم على مراجعة السياسات والمؤسسات / الإعداد / الدعم		
2	ليس في الاتجاه الصحيح	4.26	9.50	PC 2.1	النفقات العامة للزراعة		
				PC 2.2	استثمارات القطاع الخاص المحلي في الزراعة		
				PC 2.3	استثمار القطاع الخاص الأجنبي في الزراعة		
				PC 2.4	الحصول على التمويل		
3	ليس في الاتجاه الصحيح	3.79	9.24	PC 3.1	الحصول على المنحلات والتقنيات الزراعية		
				PC 3.2	الإنتاجية الزراعية		
				PC 3.3	فقد الأغذية ما بعد الحصاد		
				PC 3.4	الحملية الاجتماعية		
				PC 3.5	الأمن الغذائي والتغذي		
				PC 3.6	سلامة الأغذية		
4	ليس في الاتجاه الصحيح	5.56	9.11	PC 4.1	نسبة إسهام الزراعة في الناتج المحلي الإجمالي وتقليل الفقر		
				PC 4.2	الشراكة الشاملة بين القطاعين العام والخاص لسلاحل القيمة للسلع		
				PC 4.3	عمل الشباب في الزراعة		
				PC 4.4	مشاركة النساء في الزراعة		
5	ليس في الاتجاه الصحيح	2.98	9.00	PC 5.1	التجارة بين البلدان الأفريقية في السلع والخدمات الزراعية		
				PC 5.2	سياسات التجارة بين البلدان الأفريقية والظروف المؤسسية		
6	ليس في الاتجاه الصحيح	6.98	9.55	PC 6.1	القدرة على مواجهة المخاطر ذات الصلة بالمناخ		
				PC 6.2	الاستثمار في بناء الصمود		
7	ليس في الاتجاه الصحيح	7.64	9.40	PC 7.1	قدرة الدول على وضع خطط عمل قائمة على الأدلة وتنفيذها و متابعتها وتقييمها		
				PC 7.2	استعراض الأقران والمساءلة المتبادلة		
				PC 7.3	عملية المراجعة الزراعية لفترة الستين		
إجمالي التقدم المحرز		5.60		إجمالي التقدم المحرز		إجمالي التقدم المحرز	
النتيجة الإجمالية للمنطقة		9.40		النتيجة الإجمالية للمنطقة		النتيجة الإجمالية للمنطقة	
و هو الحد الأدنى للإداء الإجمالي لجهة ما لتكون على المسار الصحيح في 2025				و هو الحد الأدنى للإداء الإجمالي لجهة ما لتكون على المسار الصحيح في 2025		و هو الحد الأدنى للإداء الإجمالي لجهة ما لتكون على المسار الصحيح في 2025	

بطاقة أداء الجهة لسنة 2025 لتنفيذ إعلان ملابو

اسم البلد		منطقة شمال إفريقيا	
مجال التزامات ملابو - الموضوع		مجال التزامات ملابو - الفئات	
الرقم	البلد	أداء الموضوع على 10	أداء الفئة على 10
رقم	البلد	أداء الموضوع على 10	أداء الفئة على 10
1	ليس في الاتجاه الصحيح	7.18	10.00
2	ليس في الاتجاه الصحيح	3.21	9.50
3	ليس في الاتجاه الصحيح	3.50	9.24
4	ليس في الاتجاه الصحيح	3.75	9.11
5	ليس في الاتجاه الصحيح	4.25	9.00
6	ليس في الاتجاه الصحيح	5.96	9.55
7	ليس في الاتجاه الصحيح	7.27	9.40
النتيجة الإجمالية للمنطقة		5.02	9.40
إجمالي التقدم المحرز		5.02	9.40
و هو الحد الأدنى للإجمالي لجهة ما تكون على المسار الصحيح في 2025		9.40	

التحليل الإقليمي

● يجب على حكومات شمال أفريقيا إعطاء الأولوية للزراعة في ميزانياتها الوطنية، وضمان أن يلبي الاستثمار العام هدف ملابو البالغ 10% أو يتجاوزه. ولا يتطلب هذا زيادة المخصصات فحسب، بل يتطلب أيضا تحسين تنفيذ وتتبع النفقات المتعلقة بالزراعة. وينبغي توجيه الاستثمار نحو البحث والبنية التحتية الريفية والري وخدمات الإرشاد الزراعي وإشراك الشباب لتحقيق أقصى قدر من التأثير.

● لإطلاق العنان لإمكانات التجارة البينية الأفريقية، يجب على الدول مواومة سياساتها التجارية، وتقليل الحواجز غير الجمركية، والاستثمار في البنية التحتية العابرة للحدود. ويجب أن يقتصر المشاركة الفعالة في منطقة التجارة الحرة القارية الأفريقية بإصلاحات محلية تدعم وصول صغار المزارعين إلى الأسواق الإقليمية. وينبغي تعزيز التعاون الإقليمي من خلال التجمعات الاقتصادية الإقليمية (مثل اتحاد المغرب العربي) لتسهيل برامج تيسير التجارة المشتركة وتطوير سلسلة القيمة.

● مع تفافم تقلبات المناخ، يجب على الحكومات زيادة الاستثمارات في مرونة الأغذية الزراعية. ويشمل ذلك توسيع نطاق الممارسات الذكية مناخيا، وتحسين أنظمة الإنذار المبكر، ودمج استراتيجيات التكيف في خطط الاستثمار الزراعي الوطنية. وينبغي لشركاء التنمية والمؤسسات الإقليمية دعم البلدان مثل ليبيا والجزائر بالموارد الفنية والمالية لتعزيز قدراتها على التخطيط والتنفيذ.

● يجب على حكومات شمال أفريقيا إعطاء الأولوية للزراعة في ميزانياتها الوطنية، وضمان أن يلبي الاستثمار العام هدف ملابو البالغ 10% أو يتجاوزه. ولا يتطلب هذا زيادة المخصصات فحسب، بل يتطلب أيضا تحسين تنفيذ وتتبع النفقات المتعلقة بالزراعة. وينبغي توجيه الاستثمار نحو البحث والبنية التحتية الريفية والري وخدمات الإرشاد الزراعي وإشراك الشباب لتحقيق أقصى قدر من التأثير.

● لإطلاق العنان لإمكانات التجارة البينية الأفريقية، يجب على الدول مواومة سياساتها التجارية، وتقليل الحواجز غير الجمركية، والاستثمار في البنية التحتية العابرة للحدود. ويجب أن يقتصر المشاركة الفعالة في منطقة التجارة الحرة القارية الأفريقية بإصلاحات محلية تدعم وصول صغار المزارعين إلى الأسواق الإقليمية. وينبغي تعزيز التعاون الإقليمي من خلال التجمعات الاقتصادية الإقليمية (مثل اتحاد المغرب العربي) لتسهيل برامج تيسير التجارة المشتركة وتطوير سلسلة القيمة.

● مع تفافم تقلبات المناخ، يجب على الحكومات زيادة الاستثمارات في مرونة الأغذية الزراعية. ويشمل ذلك توسيع نطاق الممارسات الذكية مناخيا، وتحسين أنظمة الإنذار المبكر، ودمج استراتيجيات التكيف في خطط الاستثمار الزراعي الوطنية. وينبغي لشركاء التنمية والمؤسسات الإقليمية دعم البلدان مثل ليبيا والجزائر بالموارد الفنية والمالية لتعزيز قدراتها على التخطيط والتنفيذ.

التحليل الإقليمي

● حققت منطقة الجنوب الأفريقي ، التي تضم 12 دولة عضو في SADC (باستثناء تنزانيا ، جمهورية الكونغو الديمقراطية ، جزر القمر ، وسيشيل) معدل امتثال للإبلاغ بلغ 91.7٪ ، وكانت أنغولا الدولة الوحيدة غير المبلغ عنها. ويمثل هذا أحد أعلى معدلات الإبلاغ في جميع أنحاء القارة ويعكس جهود المنطقة لتعزيز التنسيق ونظم البيانات في إطار أمانة الجماعة الإيمانية للجنوب الأفريقي.

● سجلت المنطقة متوسطاً إجمالياً يبلغ 5.77 / 10 في التقرير الخامس مما أظهر تقدماً ثابتاً من 4.26 في التقرير الرابع و 4.11 في التقرير الثالث. ومع ذلك ، لا يزال هذا الأداء أقل من معيار 2025 البالغ 9.40 ، مما يعني أنه لا يوجد بلد في المنطقة حتى الآن على المسار الصحيح لتحقيق أهداف إعلان ملايو. داخل المنطقة ، برزت ملاوي (6.88) وزيمبابوي (6.83) ومدغشقر (6.02) كأفضل أداء ، بينما كان (4.88) إيسواتيني وليسوتو (4.79) الأضعف.

● الأداء عبر التزامات ملايو يكشف عن صورة مختلطة. وقامت المنطقة بقوة بالالتزام 1 (عملية البرنامج الشامل للتنمية الزراعية في إفريقيا، 8.78) ، مما يعكس استمرار إضفاء الطابع المؤسسي على التخطيط الزراعي القائم على الأدلة ، وعلى الالتزام 7 (المساءلة المتبادلة ، 8.47) ، حيث أظهرت البلدان القدرة على التخطيط والمراقبة والمراجعة. ومع ذلك ، لا تزال هناك نقاط ضعف كبيرة في الالتزامات الأخرى. لا تزال إنهاء الجوع (3.93) والحد من الفقر من خلال الزراعة (3.69) تحديات حاسمة ، مع انخفاض درجات الإنتاجية الزراعية (1.65) ، وتأثير الحد من الفقر في الزراعة (0.97) ، ونتائج التغذية (2.19). وبالمثل ، فإن التجارة داخل إفريقيا في الزراعة (3.79) مقيدة بالحوافز غير الجمركية المستمرة وضعف الموازنة للسياسات مع الأطر التجارية الإقليمية.

● أظهرت المنطقة تقدماً أفضل نسبياً في الصمود أمام قلب المناخ (6.68) ، والبناء على الاستثمارات في الممارسات الذكية المناخية ، وأنظمة الإنذار المبكر ، وبرامج المرونة في بلدان مثل موزمبيق وزيمبابوي وناميبيا. ومع ذلك ، حتى هنا ، تظل الدرجات أقل من المعيار ، وتقيد الفجوات في الري ، ومقاومة الجفاف ، وإدارة المياه مزيداً من التقدم.

● مجتمعة ، توضح منطقة الجنوب الأفريقي ، مجتمعة ، نقاط قوة مهمة ومؤسسية ومسؤولية ، لكن التأثير المحدود على الجوع والفقر والتكامل التجاري يسلط الضوء على الانفصال الهيكلي بين أطر التخطيط والنتائج على الأرض.

● الطريق إلى الأمام: لتسريع التقدم في إطار إعلان كمبالا ، يجب على جنوب إفريقيا:

- توسيع نطاق الإنتاجية الزراعية والبرامج الحساسة للتغذية من خلال توسيع الري واستخدام الأسمدة واستهداف تغذية الأطفال والتنوع الغذائي ، ولا سيما في ملاوي وزيمبابوي و موزمبيق.
- تعبئة وإعادة تخصيص التمويل من خلال زيادة الإنفاق العام على الزراعة في البلدان منخفضة الإنفاق (مثل بوتسوانا وليسوتو وناميبيا وجنوب إفريقيا) والإزدحام في التمويل الخاص من خلال الحوافز وأدوات التمويل المختلطة.
- توسيع نطاق التجارة الزراعية بين الدول الأفريقية من خلال تبسيط الإجراءات الجمركية واتساق البذور والجودة، والاستفادة من فرص إقامة الأسواق المالية لفتح أسواق لأصحاب الحيازات الصغيرة والشركات الزراعية.
- تعزيز نظم البيانات والمساءلة من خلال دمج مؤشرات كمبالا في خطط الاستثمار الزراعي الوطنية والإقليمية وإضفاء الطابع المؤسسي على مراجعات المنتين في إطار مراجعات القطاع المشترك ، وبناء قدرات النظم الإحصائية الوطنية.
- استهداف الشباب والنساء في سلاسل القيمة ، وبرامج التوسع التي توسع الوصول إلى التمويل ، وتأمين حيازة الأراضي ، وتوليد فرص عمل للأغنية الزراعية.

● من خلال هذه التدابير ، يمكن للمنطقة توحيد إنجازاتها المؤسسية ، ومعالجة الاختناقات الهيكلية ، والاقتراب من تحقيق أهداف التحول الزراعي بموجب إعلان كمبالا.

بطاقة أداء الجهة لسنة 2025 لتنفيذ إعلان ملايو

اسم البلد		منطقة إفريقيا الجنوبية	
مجال التزامات ملايو - المواضيع		مجالات التزامات ملايو - الفئات	
رقم	البلد	أداء الموضوع على 10	الحد الأدنى لعام 2025
1	ليس في الاتجاه الصحيح	8.78	10.00
		10.00	10.00
		8.35	10.00
2	ليس في الاتجاه الصحيح	5.03	9.50
		6.18	10.00
		6.33	9.00
		2.66	9.00
3	ليس في الاتجاه الصحيح	3.93	9.24
		4.20	9.42
		1.65	9.00
		2.59	9.00
		8.30	10.00
		2.19	9.00
4	ليس في الاتجاه الصحيح	3.69	9.11
		0.97	9.25
		4.18	9.00
		4.07	9.00
5	ليس في الاتجاه الصحيح	3.79	9.00
		5.06	9.00
6	ليس في الاتجاه الصحيح	6.68	9.55
		7.78	10.00
7	ليس في الاتجاه الصحيح	8.47	9.40
		7.70	10.00
		7.48	10.00

النتيجة الإجمالية للمنطقة

5.77

إجمالي التقدم المحرز

ليس في الاتجاه الصحيح

وهو الحد الأدنى للبلاد الإجمالية ما لتكون على المسار الصحيح في 2025

9.40

وهو الحد الأدنى للبلاد الإجمالية ما لتكون على المسار الصحيح في 2025

التحليل الإقليمي

• أحرزت منطقة غرب إفريقيا تقدماً متواضعاً، حيث ارتفع متوسط نتيجتها من 5.03 في عام 2023 إلى 5.48 في عام 2025، بزيادة قدرها 8.9%. على الرغم من هذا التحسن، لا تزال المنطقة بعيدة عن المسار الصحيح، حيث لم تحقق المعيار المحدد لسنة إعداد التقرير. ومن المشجع أن ثمانين دول من أصل اثنتي عشرة دولة عضو - بنين، وغانا، ونيجيريا، وسيراليون، وكوت ديفوار، والرأس الأخضر، وتوغو، وغامبيا - سجلت تقدماً ملحوظاً، حيث تراوحت درجاتها بين 5.57 و7.15. وبشكل عام، حققت منطقة غرب إفريقيا مكاسب ملحوظة في معظم التزامات ملايو، مع أداء عالٍ في الالتزام الأول (8.98/10) والالتزام السابع (7.25/9.4). مع ذلك، لا تزال هناك نقاط ضعف مستمرة في الالتزام الثالث (القضاء على الجوع، 2.96/9.24) والالتزام الخامس (التجارة بين البلدان الأفريقية في السلع والخدمات الزراعية، 2.81/9)، وكلاهما يتطلب اهتماماً عاجلاً.

• يجب على المنطقة والدول الأعضاء أيضاً تركيز جهودها على تحسين الأداء في المجالات الحيوية التالية:

○ لتسريع التقدم نحو القضاء على الجوع، يجب على دول غرب إفريقيا إعطاء الأولوية لحصول الجميع على مدخلات وتقنيات زراعية عالية الجودة وبأسعار معقولة. يُعد تعزيز أسواق المدخلات الإقليمية، والاستثمار في أنظمة البحث والإرشاد، وتوسيع نطاق الحلول الرقمية والدكية مناخياً، أمراً ضرورياً لزيادة الإنتاجية بشكل مستدام في المحاصيل الأساسية وعالية القيمة.

○ يتطلب تحقيق الأمن الغذائي والتغذوي تجاوز الإنتاج إلى تبني مناهج النظم الغذائية. ينبغي على الدول الأعضاء في غرب أفريقيا إضفاء الطابع المؤسسي على السياسات الزراعية المراعية للتغذية، وتعزيز الاحتياطات الغذائية الإقليمية والوطنية، وتشجيع تنوع النظم الغذائية. سيكون توسيع نطاق التغذية المدرسية، والمحاصيل المدعمة ببيولوجيا، والتدخلات التغذوية الموجهة للفئات الضعيفة أمراً بالغ الأهمية للحد من معدلات التقزم وسوء التغذية. يتطلب إطلاق الإمكانيات الكاملة لمنطقة التجارة الحرة القارية الأفريقية في مجال الزراعة معايير موحدة، وبروتوكولات فعالة للصحة والصحة النباتية، واستثماراً في البنية التحتية العابرة للحدود. ويجب أن يركز التعاون الإقليمي على خفض تكاليف المعاملات، وتمهيد الخدمات اللوجستية، وتهئية بنية تجارية قابلة للتنبؤ لتوسيع نطاق وصول المزارعين والشركات الزراعية الأفريقية إلى الأسواق.

يحتاج غرب أفريقيا إلى ترسيخ مكانته كوجهة تنافسية وجاذبة للاستثمار الزراعي الأجنبي المسؤول. وهذا يستلزم وضع أطر تنظيمية ممتنة، وتعزيز حوكمة الأراضي، ونشر أدوات تقاسم المخاطر. وينبغي الاستفادة من الشراكات الأجنبية لدفع تكامل سلسلة القيمة، ونقل التكنولوجيا، ونماذج الأعمال الشاملة التي تُدمج أصحاب الحيازات الصغيرة.

يظل الحصول على التمويل ركيزة التحول الزراعي. وينبغي للدول الأعضاء توسيع نطاق نُهج التمويل المختلط التي تجمع بين الأموال العامة، وتمويل القطاع الخاص، والإقراض التجاري. ومن شأن إنشاء خطط ضمان الائتمان، وتأمين المحاصيل، والمنتجات المالية المُستهدفة للشباب والنساء أن يتيح مشاركة القطاع الخاص ويسرع النمو الشامل.

بطاقة أداء الجهة لسنة 2025 لتنفيذ إعلان ملايو

اسم البلد		منطقة غرب إفريقيا	
مجال التزمات ملايو - الموضوع		مجال التزمات ملايو - الفئات	
رقم	البلد	أداء الموضوع على 10	عدد الأمتحان لعام 2025
1	ليس في الاتجاه الصحيح	8.98	10.00
2	ليس في الاتجاه الصحيح	4.54	9.50
3	ليس في الاتجاه الصحيح	2.96	9.24
4	ليس في الاتجاه الصحيح	5.08	9.11
5	ليس في الاتجاه الصحيح	2.81	9.00
6	ليس في الاتجاه الصحيح	6.74	9.55
7	ليس في الاتجاه الصحيح	7.25	9.40
النتيجة الإجمالية للمنطقة		5.48	
إجمالي التقدم المحرز			9.40
و هو الحد الأدنى للإداء الإجمالي لجهة ما لتكون على المسار الصحيح في 2025			

التحليل القاري

● لا تزال أفريقيا بعيدة عن المسار الصحيح في تحقيق التزامات إعلان ملايو، بمتوسط تقييم إجمالي قدره 5.25، مقارنةً بالمعيار الأعلى نسبياً البالغ 9.40 المطلوب للمضي قدماً في فترة الإبلاغ هذه، مقارنةً بـ 9.29 في دورة تقرير التنمية البشرية الرابعة (2023)، و7.28 في الدورة الثالثة (2021)، و6.66 في فترة الإبلاغ الثانية (2019). ويبدو أن معدل التقدم قد تباطأ أكثر مع ارتفاع المعيار إلى مستواه النهائي في عام 2025، مما أدى إلى اتساع الفجوة بين الأداء والهدف. ويعكس هذا التوقعات بأن التحسينات التراكمية على مدار العقد في مواجهة الصدمات الخارجية المستمرة (بما في ذلك الآثار المستمرة لجائحة كوفيد-19، والقيود الاقتصادية الكلية، وانقطاعات الإمدادات العالمية، والظواهر المناخية المتطرفة، والصراعات) قد أبطأت التقدم، وعكست المكاسب في العديد من المجالات.

● بالنسبة لتقرير المراجعة الخامسة (2025)، قدمت دولة من أصل 55 دولة عضو تقاريرها الوطنية المعتمدة إلى مفوضية الاتحاد الأفريقي من خلال مجموعاتها الاقتصادية الإقليمية. وبالتالي، فإن الدول الأعضاء العشر التي لم تتمكن من الوفاء بتاريخ ووقت الموعد النهائي لا تحصل على درجات في تقرير المراجعة الخامسة هذا. ومن بين هذه الدول، تخضع أربع دول (بوركينافاسو ومالي والنيجر والسودان) حالياً لتطبيق عضوية الاتحاد الأفريقي ولم تتم دعوتها للمشاركة في عملية المراجعة الخامسة.

● في عام التتبع الأخير لمالابو هذا، لا تسير القارة، على المستوى القاري، على المسار الصحيح في أي من مجالات الالتزام السبعة. ومع ذلك، تُظهر المكونات الفرعية المحددة تقدماً أقوى نسبياً (على سبيل المثال، قدرة الدولة على التخطيط القائم على الأدلة والتنفيذ والرصد والتقييم في ظل المساءلة المتبادلة).

● تؤكد نتائج تقرير المراجعة الخامسة هذا على الحاجة الملحة لتسريع التنفيذ في جميع مجالات الالتزام السبعة بعد حقبة ملايو: زيادة تمويل الأغذية الزراعية العامة والخاصة والوصول إلى تمويل المزارعين؛ تعزيز الإنتاجية من خلال المدخلات، والري والميكنة والخدمات الاستشارية والبحث والتطوير وتسريع الاستثمارات في مرونة النظم الغذائية وتسريع تنفيذ اتفاقية التجارة الحرة القارية الأفريقية للحد من الحواجز الجمركية وغير الجمركية ووضع عمليات مساهمة متبادلة رسمية مرتبطة بقرارات السياسات والميزانية.

● هناك حاجة إلى التركيز على تحسين جودة البيانات ودمج عملية تقرير التنمية الزراعية بشكل كامل في إجراءات جمع البيانات الإحصائية الوطنية والتحقق منها ونشرها. ومن المتوقع أن يؤدي زيادة استخدام تقرير التنمية الزراعية وإجراء تحليلات قظرية لإعداد ملخصات سياساتية مع توصيات عملية للتنفيذ إلى تحسين الأداء. ومن المرجح أن تؤدي الحوارات القظرية الشاملة مع جميع الجهات المعنية بشأن تقارير التنمية الزراعية وأدائها عبر دوراتها الخمس إلى زيادة الوعي بضرورة التنفيذ المنسق والمنسق لتحقيق الأهداف الوطنية والإقليمية المشتركة. كما ستساعد هذه الجهود في تسريع التنفيذ، وتتبع التقدم، وتحديد مجالات النجاح والتحديات التي ينبغي أن تُوجه المجالات ذات الأولوية لأهداف كمبالا العشرية القادمة (2026-2035).

بطاقة أداء القارة لسنة 2025 لتنفيذ إعلان ملايو

إفريقيا		اسم البلد					
مجالات التزامات ملايو - الفئات				مجالات التزامات ملايو - المواضيع			
الرقم	البلد	لداء الموضوع على 10	الحد الأدنى لعام 2025	التقدم المحرز في الموضوع	الرقم	البلد	لداء الموضوع على 10
1	الاتزام بعملية البرنامج الأفريقي الشامل للتنمية الزراعية	8.04	10.00	ليس في الاتجاه الصحيح	PC 1.1	العنونة القظرية للبرنامج الأفريقي الشامل للتنمية الزراعية	9.24
					PC 1.2	التعاون والشراكة والتحالف على أساس البرنامج الشامل لتنمية الزراعة الأفريقية	7.49
					PC 1.3	البرنامج الشامل للتنمية الزراعية في أفريقيا القدام على مراجعة السياسات والمؤسسات / الأعداد / الدعم	7.39
2	الاستثمار في تمويل الزراعة	4.22	9.50	ليس في الاتجاه الصحيح	PC 2.1	التفتت العامة للزراعة	5.30
					PC 2.2	استثمارات القطاع الخاص المحلي في الزراعة	4.88
					PC 2.3	استثمار القطاع الخاص الأجنبي في الزراعة	2.49
					PC 2.4	الحصول على التمويل	4.20
3	القضاء على الجوع	3.38	9.24	ليس في الاتجاه الصحيح	PC 3.1	الحصول على المدخلات والتقنيات الزراعية	3.25
					PC 3.2	الإنتاجية الزراعية	1.71
					PC 3.3	لقد الأغذية ما بعد الحصاد	2.45
					PC 3.4	العملية الاجتماعية	6.11
					PC 3.5	الأمن الغذائي والتغذية	2.36
					PC 3.6	سلامة الأغذية	4.39
4	إتهاء الفقر عن طريق الزراعة	4.41	9.11	ليس في الاتجاه الصحيح	PC 4.1	نسبة إسهام الزراعة في الناتج المحلي الإجمالي وتكثيف الفقر	2.13
					PC 4.2	الشراكة الشاملة بين القطاعين العام والخاص لسلاسل القيمة للسلع	4.58
					PC 4.3	عمل الشباب في الزراعة	4.87
					PC 4.4	مشاركة النساء في الزراعة	6.06
5	التجارة بين البلدان الأفريقية في السلع والخدمات الزراعية	2.97	9.00	ليس في الاتجاه الصحيح	PC 5.1	التجارة بين البلدان الأفريقية في السلع والخدمات الزراعية	1.36
					PC 5.2	سياسات التجارة بين البلدان الأفريقية والظروف المؤسسية	4.58
6	تعزيز القدرة على مواجهة تغير رى المناخ	6.30	9.55	ليس في الاتجاه الصحيح	PC 6.1	القدرة على مواجهة المخاطر ذات الصلة بالمناخ	5.62
					PC 6.2	الاستثمار في بناء الصمود	6.98
7	المساهمة المتبادلة بشأن خطط العمل والناتج	7.41	9.40	ليس في الاتجاه الصحيح	PC 7.1	قدرة الدول على وضع خطط عمل قائمة على الأدلة وتنفيذها ومتابعتها وتقييمها	9.33
					PC 7.2	استعراض الأقران والمساءلة المتبادلة	7.42
					PC 7.3	عملية المراجعة الزراعية لفترة السنتين	5.80
النتيجة الإجمالية للقارة				5.25	إجمالي التقدم المحرز		ليس في الاتجاه الصحيح
المعيار 2025 هو				9.40	وهو الحد الأدنى للداء الإجمالي للقارة لتكون على المسار الصحيح في 2025		

التقدم المحرز في تنفيذ القرارات الرئيسية للاتحاد الأفريقي

7.1. استهلاك الأسمدة في أفريقيا - الأسمدة من أجل ثورة خضراء أفريقية (القرار: (EX.CL/1041(XXXII)، 2006، وخطة عمل أفريقيا للأسمدة وصحة التربة 2024

الخلفية

7.1. تعتمد خطة عمل أفريقيا للأسمدة وصحة التربة المعتمدة بموجب إعلان نيروبي في مايو 2024 في نيروبي، كينيا، خلال قمة أفريقيا للأسمدة وصحة التربة (AFSHS/Decl/4(II, AFSH)، على إرث إعلان أبوجا بشأن الأسمدة من أجل الثورة الخضراء الأفريقية [VII] (Assembly/AU/Decl.1)؛ (القرار: (EX.CL/1041(XXXII)). هدف إعلان أبوجا، الذي أقره رؤساء الدول الأفريقية، إلى زيادة استخدام الأسمدة من 8 كجم/هكتار إلى 50 كجم/هكتار بحلول عام 2015 من خلال 12 قرارًا مستهدفًا.

إنشاء وتفعيل آلية تمويل الأسمدة الأفريقية (AFFM)

7.2. أنشئت آلية تمويل الأسمدة الأفريقية وهي صندوق خاص تُديره مجموعة بنك التنمية الأفريقي من قبل رؤساء دول الاتحاد الأفريقي في أبوجا عام 2006 بموجب إعلان أبوجا بشأن الأسمدة من أجل ثورة خضراء أفريقية. خلال عام 2024، وقرت التدخلات المدعومة من آلية تمويل الأسمدة الأفريقية 18,448 طنًا مترًا من الأسمدة لـ 115,535 مزارعًا، بزيادة حادة عن عام 2023، بالإضافة إلى تدريب أكثر من 70,000 مزارع و730 تاجرًا زراعيًا. وبلغت قيمة برامج ضمان الائتمان 12.3 مليون دولار أمريكي، مما أتاح تحقيق مبيعات أسمدة بقيمة 15.2 مليون دولار أمريكي. ومن المهم أن النساء مثلن 42.6% من المستفيدين المباشرين، بزيادة عن 31% في عام 2023. وبحلول نهاية عام 2024، قدّمت AFFM ضمانًا ائتمانيًا إجماليًا بقيمة 17.1 مليون دولار أمريكي، مما سهّل مبيعات أسمدة بقيمة تقارب 62.8 مليون دولار أمريكي، وبلغ إجمالي المنح المقدّمة للشركاء 3 ملايين دولار أمريكي. ويمثل إجمالي التخلف عن السداد المطالب به حتى الآن 2.9% من إجمالي مبلغ الضمان المقدم.

استهلاك الأسمدة

7.3. يسلط التقرير الخامس الضوء على أن التقدم نحو هدف إعلان أبوجا البالغ 50 كجم/هكتار لا يزال متفاوتًا في جميع أنحاء القارة. ويُقدّر متوسط استهلاك الأسمدة بنحو 21.4 كجم/هكتار (بيانات من 41 دولة عضوًا)، وهو ما لم يتغير كثيرًا منذ دورة الإبلاغ الأخيرة. ولا تزال شمال أفريقيا تُسجّل أعلى معدلات الاستخدام (42.02 كجم/هكتار)، بينما تتخلف أفريقيا الوسطى بشكل ملحوظ (9.99 كجم/هكتار). يبلغ معدل نمو الاستهلاك 11-12%

تقرير المراجعة (كل عامين) الخامس الصادر إلى جمعية الإتحاد الأفريقي في فبراير 2026

سنويًا في مختلف المناطق. تقود أسواق الأسمدة سريعة النمو في شرق وجنوب وغرب إفريقيا هذا النمو. وقد استثمرت دول مثل تنزانيا وإثيوبيا وزامبيا وكوت ديفوار استثمارات كبيرة لدعم هذا النمو.

7.4. مع انتقال إفريقيا إلى خطة عمل الأسمدة وصحة التربة يتحول التركيز من مجرد زيادة كميات الأسمدة إلى دمج استخدامها في إطار شامل لصحة التربة. يتطلب تحقيق الهدف القاري البالغ 54 كجم/هكتار، بزيادة عن 18 كجم/هكتار الحالي، ليس فقط توسيع نطاق العرض، ولكن أيضا الاستثمار في التمويل المستدام وأنظمة الإرشاد ونقل معارف المزارعين. تُمثل البلدان متوسطة المستوى التي تطبق بالفعل 25-49 كجم/هكتار نقاط انطلاق قوية لتحسين السياسات المستهدفة والتمويل والإصلاحات الاستشارية، بينما لا يزال ما يقرب من نصف الدول الأعضاء التي تقل عن 25 كجم/هكتار تعاني من القدرة على تحمل التكاليف والخدمات اللوجستية وضعف الخدمات. من المشجع أن العديد من الدول، بما فيها أنغولا وكوت ديفوار وإثيوبيا وغانا ونيجيريا وتنزانيا وزامبيا، تُحرز تقدمًا في إصلاحات الدعم وبناء القدرات المحلية في مجال الخلط والتصنيع. وسيكون دعم هذه الجهود، مع دمج المواد العضوية والإدارة المتكاملة للتربة في سياسات صحة التربة، أمرا بالغ الأهمية لضمان أن يُسهم الاستخدام المتزايد للأسمدة في تحقيق إنتاجية مستدامة ومرونة.

الشكل 7.1 : متوسط استهلاك الأسمدة في أفريقيا 2015-2024 مقابل سنة مالايو المستهدفة				الشكل 7.1 : المساهمات في آلية تمويل الأسمدة الأفريقية (ديسمبر 2024)																																							
				<table border="1"> <thead> <tr> <th>م</th> <th>المساهم</th> <th>المبلغ (\$)</th> <th>%</th> </tr> </thead> <tbody> <tr> <td>1</td> <td>منطقة التجارة الحرة القارية</td> <td>7,664,844</td> <td>21%</td> </tr> <tr> <td>5</td> <td>نوراك</td> <td>8,735,645</td> <td>24%</td> </tr> <tr> <td>6</td> <td>جاك</td> <td>7,300,000</td> <td>20%</td> </tr> <tr> <td>2</td> <td>نيجيريا</td> <td>6,362,336</td> <td>18%</td> </tr> <tr> <td>7</td> <td>زيمبابوي</td> <td>4,964,882</td> <td>14%</td> </tr> <tr> <td>4</td> <td>أغرا</td> <td>998,842</td> <td>3%</td> </tr> <tr> <td>3</td> <td>تنزانيا</td> <td>203,005</td> <td>1%</td> </tr> <tr> <td></td> <td>الإجمالي</td> <td>36,229,554</td> <td>100%</td> </tr> </tbody> </table>				م	المساهم	المبلغ (\$)	%	1	منطقة التجارة الحرة القارية	7,664,844	21%	5	نوراك	8,735,645	24%	6	جاك	7,300,000	20%	2	نيجيريا	6,362,336	18%	7	زيمبابوي	4,964,882	14%	4	أغرا	998,842	3%	3	تنزانيا	203,005	1%		الإجمالي	36,229,554	100%
م	المساهم	المبلغ (\$)	%																																								
1	منطقة التجارة الحرة القارية	7,664,844	21%																																								
5	نوراك	8,735,645	24%																																								
6	جاك	7,300,000	20%																																								
2	نيجيريا	6,362,336	18%																																								
7	زيمبابوي	4,964,882	14%																																								
4	أغرا	998,842	3%																																								
3	تنزانيا	203,005	1%																																								
	الإجمالي	36,229,554	100%																																								
المصدر: تحليل بيانات التقرير الخامس				المصدر: آلية دعم الأسمدة التقرير السنوي، 2024																																							

تقرير المراجعة (كل عامين) الخامس الصادر إلى جمعية الإتحاد الأفريقي في فبراير 2026

الانتقال إلى خطة عمل أفريقيا للأسمدة وصحة التربة - إعلان نيروبي

7.5. كلفت مفوضية الاتحاد الأفريقي ووكالة الاتحاد الأفريقي للتنمية بتنسيق تنفيذ خطة العمل ودعم إدماجها في الدول الأعضاء في الاتحاد الأفريقي. تعتبر خطة عمل أفريقيا للأسمدة وصحة التربة أساساً للنظم الغذائية في أفريقيا وسوف يتعزز تنفيذها من خلال شراكات واستثمارات متعددة الأطراف وسياسات تمكينية وتمويل مستدام وابتكار وبحث وتطوير وأسواق إقليمية أقوى وبناء القدرات اللازمة لإدارة فعالة للأسمدة وصحة التربة.

الأهداف الرئيسية لخطة عمل أفريقيا للأسمدة وصحة التربة (2024-2034):

7.6. زيادة فرص الحصول على ممارسات إدارة التربة المستدامة، وتكاليفها المعقولة، واستخدامها، بما في ذلك الاستخدام الفعال للأسمدة العضوية والمعدنية؛ وتعزيز القدرة على تحسين صحة التربة وإدارتها المستدامة، بما في ذلك تعزيز الإرشاد الزراعي من أجل الإدارة المستدامة والاستخدام الفعال للأسمدة العضوية والمعدنية.

7.7. أحرز تقدم ملحوظ نحو تحقيق الأهداف المذكورة أعلاه. تشمل أبرز النقاط في هذا الصدد ما يلي:

- طورت آلية تنسيق من خلال عملية تشاورية مكثفة، شملت المجموعات الاقتصادية الإقليمية والدول الأعضاء وأصحاب المصلحة الرئيسيين وشركاء التنمية وشركاء القطاع الخاص.
- انشئت ثلاثة مراكز إقليمية تشرف عليها المجموعات الاقتصادية الإقليمية في غرب وشرق وجنوب إفريقيا، لتنسيق الأنشطة الإقليمية ودعم الدول الأعضاء في تنفيذ خطة العمل.
- شكلت خمسة تحالفات من مؤسسات التنمية الراحبة لتقديم الدعم الفني لتنفيذ خطة العمل على المستويات القارية والإقليمية والوطنية؛ وتشمل هذه التحالفات: تحالف المنفذين للأسمدة وصحة التربة؛ تحالف نظم معلومات التربة في أفريقيا؛ تحالف تعزيز خدمات الإرشاد الزراعي والخدمات الاستشارية في أفريقيا؛ تحالف السياسات والدعوة. واتتلاف الأسمدة ومشاركة قطاع الأعمال
- شكلت مجموعة مشتركة لشركاء التنمية تُعنى بصحة التربة لتعزيز الاستثمارات المنسقة والفعّالة من قِبَل شركاء التنمية دعماً لخطة العمل.
- شكلت رابطة صناعة الأسمدة الأفريقية بين أصحاب المصلحة من القطاع الخاص لحشد وتنسيق الاستثمارات في صناعة الأسمدة بما يتماشى مع أولويات خطة العمل.

الاستنتاجات والتوصيات

7.8. يتطلب التنفيذ الفعال لخطة العمل توجيهات خاصة بكل دولة لمساعدة الدول الأعضاء على مواهمة الأهداف، وتحسين الموارد بما يتناسب مع ظروفها الخاصة.

7.9. في المرحلة المقبلة، يجب أن يُعطي تنفيذ خطة العمل حسب الأولويات أدناه:

- نهج مصممة خصيصاً لعكس أنظمة الإنتاج الإقليمية والوطنية مع تجنب الأهداف الموحدة.
- توسيع نطاق النماذج الناجحة من الدول ذات الأداء العالي والمتوسط، خاصة فيما يتعلق بنماذج التوزيع وإعادة توجيه الدعم و ضمانات الائتمان والخدمات الاستشارية.
- الاستثمار في التصنيع المحلي وقدرات المزج لتقليل الاعتماد على الواردات واستقرار العرض في مواجهة الصدمات الخارجية.
- مواهمة المقاييس وأنظمة البيانات للأسمدة المعدنية والعضوية، وربطها بمؤشرات صحة التربة بموجب إعلان كمبالا.
- تعزيز الشراكات والتمويل مع وضع وكالة إدارة الأسمدة المعدنية كذراع تمويل لخطة العمل ومؤسسات الاتحاد الأفريقي لضمان اتساق السياسات والمساءلة.

7ب. الحصول على البذور والتكنولوجيا الحيوية (القرار: الوثيقة (ASSEMBLY/AU/6 (VIII)، 2007)

مقدمة

7.10. أقرت الدورة العادية الثامنة لجمعية الاتحاد الأفريقي المنعقدة في أديس أبابا، إثيوبيا، يومي 29 و30 يناير 2007، البرنامج الأفريقي للبذور والتكنولوجيا الحيوية كإطار استراتيجي لتطوير قطاع البذور في أفريقيا (الوثيقة (ASSEMBLY/AU/6 (VIII)). ويتمثل الهدف العام للبرنامج في المساهمة في تعزيز الأمن الغذائي والتغذية، والحد من الفقر في أفريقيا من خلال إنشاء أنظمة بذور فعالة وكفؤة، وتعزيز تطبيق التكنولوجيات الحيوية والمنهجيات في قطاع البذور.

7.11. تشمل أهداف البرنامج الأفريقي للبذور والتكنولوجيا الحيوية ما يلي: (1) تعزيز القدرة الوطنية على تحسين إنتاج البذور وإكثارها وتوزيعها لتزويد المزارعين ببذور عالية الجودة تمكنهم من الاستجابة للظروف البيئية المتغيرة ومتطلبات السوق (2) تحسين إجراءات ضمان جودة البذور المعمول بها لضمان استدامة إنتاج وتوزيع البذور عالية الجودة. بذور عالية الجودة للمزارعين (ج) تعزيز الروابط بين قطاعي البذور الرسمي وغير الرسمي لفهم احتياجات المزارعين وتلبيتها بشكل أفضل، بمن فيهم صغار المزارعين والمزارعات؛ (د) وضع سياسات ولوائح فعالة للبذور لتمكين وتشجيع زيادة تجارة البذور بين الدول الأفريقية؛ (هـ) تعزيز القدرة على حفظ الموارد الوراثية النباتية للأغذية والزراعة واستخدامها المستدام وتطويرها، لضمان توافر أصناف المحاصيل المكيفة لتلبية احتياجات المزارعين المستقبلية؛ (و) زيادة القدرة على استخدام أدوات التكنولوجيا الحيوية لتحسين تربية النباتات وإنتاج بذور عالية الجودة؛ (ز) زيادة القدرة على تنفيذ تدابير السلامة الحيوية فيما يتعلق بإنتاج البذور وتوزيعها وتحسين الصفات الوراثية النباتية، لحماية صحة الإنسان والبيئة؛ (ح) وضع مدونات سلوك نموذجية للبذور المستخدمة في حالات الطوارئ.

التحليل

7.12. مؤشر أداء قطاع البذور هو أداة قياس واحدة قائمة على النقاط، تُقدم "نظرة شاملة" على صحة أنظمة البذور في جميع أنحاء أفريقيا. يتتبع مؤشر أداء قطاع البذور 17 مؤشراً (معلمة) تغذي التقرير الرابع لمفوضية الاتحاد الأفريقي، تم اختيار المعايير السبعة عشر من بين أكثر من 150 معياراً، وحددت أولوياتها بناءً على قوتها لتقييم مجال موضوعي، بالإضافة إلى توافر البيانات.

• **زيادة استخدام البذور المعتمدة للمحاصيل الغذائية الرئيسية:** بالنسبة لمؤشر استخدام البذور المعتمدة بلغ متوسط الدرجات في جميع البلدان 3.19، مما يعني أن البلدان في المتوسط لا تلبى سوى 32% من احتياجاتها الوطنية من البذور لمحاصيل الحبوب والبقوليات الرئيسية. وتشمل البلدان التي تلبى ما لا يقل عن 90% من احتياجاتها الوطنية من البذور لمحصول رئيسي واحد على الأقل: مصر، وغانا، والسنغال، وسيشل، وجنوب أفريقيا، وزامبيا، وزيمبابوي.

تقرير المراجعة (كل عامين) الصادر إلى جمعية الإتحاد الأفريقي في فبراير 2026

• **تعزيز القدرة الحكومية على ضمان جودة البذور:** حصلت 23 دولة على أقل من 5 من 10 درجات في مدى كفاية خدمات فحص البذور مما يعني أن عدد المفتشين غير كاف وعدم امتلاكهم لمرافق النقل الكافية للقيام بعملهم وعدم استخدامهم يستخدمون الأدوات الرقمية. غامبيا، وغينيا بيساو، وليسوتو، وسيراليون، وجنوب أفريقيا. تبرز السودان وموريتانيا من حيث عدم كفاية عدد مفتشي البذور. ومما يزيد من تعقيد التحدي، أن الرأس الأخضر والغابون وليبيريا، ليس لديها أي إدارات/سلطات تنظيمية للبذور تابعة لوزارات الزراعة الخاصة بها.

• **زيادة التمويل لمؤسسات البحوث الزراعية العامة:** لا يوجد في عدد من البلدان أي معهد وطني للبحوث الزراعية أو لا يوجد لديها أي مربين إن وجدت هذه المؤسسات. وتشمل هذه البلدان سيشل والرأس الأخضر وجمهورية أفريقيا الوسطى والغابون وغامبيا وليسوتو والصومال. بالإضافة إلى ذلك، فإن بوتسوانا والكاميرون وغينيا بيساو وناميبيا وموريتانيا وجنوب السودان لديها عدد غير كافٍ من المربين وتعاني من ضعف التمويل.

• **تعزيز شبكات تجار المنتجات الزراعية كقنوات رئيسية للقطاع الخاص لتوزيع البذور:** لدى دول مثل الرأس الأخضر وتشاد وجمهورية أفريقيا الوسطى والغابون ومدغشقر شبكات تجار المنتجات الزراعية ضعيفة جدًا أو معدومة. علاوة على ذلك، في العديد من البلدان الأخرى التي توجد فيها هذه الشبكات، هناك حاجة ملحة لتوسيع نطاقها لتشمل المناطق الريفية وبناء قدراتها في معالجة المدخلات الزراعية.

الاستنتاجات

7.13. خمسة (5) من أصل 37 دولة قدمت بيانات تُحزّن تقدمًا كبيرًا في تحقيق الأهداف وحصلت على درجات تتراوح بين 7.5 و10. ينبغي لهذه الدول الحفاظ على الزخم الحالي من خلال الحفاظ على بيئات سياسية قوية وتنافسية، وسلطات بذور فعّالة، ومعاهد وطنية للبحوث الزراعية ممولة جيدًا.

7.14. تسعة (9) من أصل 37 دولة حصلت على درجات تتراوح بين 5.0 و7.4 وحققت تقدمًا معتدلاً. ينبغي للدول تعزيز دعمها لبرامج التربية في المعاهد الوطنية للبحوث الزراعية من حيث عدد المربين والتمويل والبنية التحتية للتربية. كما ينبغي عليها تعزيز الدعم للسلطات التنظيمية من خلال زيادة عدد المفتشين وتسهيل عملهم بفعالية.

7.15. حصلت ثلاثة وعشرون (23) دولة على درجات أقل من 5، مما يشير إلى أنها ليست على المسار الصحيح لتحقيق الأهداف المحددة. ينبغي لهذه الدول سن أو تنفيذ سياسات البذور حتى تتمكن من امتلاك قطاعات بذور فعّالة. مع توفر الأدوات اللازمة لسياسات البذور، يمكن للدول إنشاء هيئات تنظيمية فاعلة ودعمها لأداء مهامها بفعالية. وينبغي عليها تعزيز تمويل برامج التربية في المعاهد الوطنية للبحوث الزراعية من حيث عدد المربين، والتمويل، والبنية التحتية للتربية.

7ج. تعزيز أمن حيازة الأراضي (قرار الجمعية/الاتحاد الأفريقي/القرار 1(XIII) المراجعة 1)، 2009

7.16. تعد حقوق الأراضي الأمانة والمنصفة عنصرا أساسيا في التحول الزراعي في أفريقيا، إذ تشكل أساسا للأمن الغذائي والاستثمار والنمو المستدام. وقد أكد إعلان الاتحاد الأفريقي بشأن قضايا وتحديات الأراضي (2009) على ضرورة تعزيز أمن حيازة الأراضي لجميع مستخدميها، مع إيلاء اعتبار خاص للنساء والشباب والرعاة والفئات الضعيفة. وبموجب إعلان مالابو (الالتزام 3: القضاء على الجوع)، حُدد الهدف بأن يتمتع جميع المزارعين والشركات الزراعية بحقوق آمنة في الأراضي بحلول عام 2018. ويُقاس التقدم من خلال المراجعة التي تُجرى كل سنتين باستخدام نسبة السكان الزراعيين البالغين الذين يمتلكون ملكية أو حقوقاً آمنة في الأراضي الزراعية، بما يتماشى مع مؤشر أهداف التنمية المستدامة 1.5.1.

7.17. بحلول عام 2016، كان من المتوقع أن تحصل جميع الدول الأعضاء في الاتحاد الأفريقي على الحد الأدنى من درجة المعيار البالغة 3.3 في تأمين الحقوق في الأراضي الزراعية. ووفقاً لتقرير عام 2017، فقد حققت خمسة عشر (15) دولة هذا الهدف الأولي بنجاح، مما يمثل خطوة إيجابية نحو تعزيز أمن الحيازة في جميع أنحاء القارة. ورفع تقرير BR لعام 2019 الهدف إلى درجة 10، مما يعكس الطموح في أن يتمتع جميع السكان الزراعيين بحقوق آمنة للأراضي. في ذلك الوقت، كانت تونس وسيشل وموريشيوس فقط على المسار الصحيح لتحقيق هذا المؤشر. وبحلول تقرير عام 2021 تباطأ التقدم حيث أصبحت مصر الدولة الوحيدة التي حققت الحد الأقصى من الدرجات. ومما يشجع أن المراجعات اللاحقة تعكس زخما متجددا. في عام 2022، أبلغت بوتسوانا وليبيريا وسيشل عن امتثالها الكامل للهدف، مما يضمن حقوق حيازة آمنة لجميع سكانها الزراعيين. في عام 2024 حققت كل من بوتسوانا وموريشيوس أعلى درجة وهي 10 مما يؤكد التزامهما الراسخ بإصلاح حوكمة الأراضي وحماية حقوق المزارعين. وقد أحرزت الدول الأعضاء، بما فيها رواندا التي حصلت على درجة 8.7 وأوغندا التي حصلت على درجة 7.26 تقدماً هائلاً في ضمان حقوق الأراضي.

7.18. وعلى الرغم من التقدم المذكور أعلاه، يجب أيضا ملاحظة أن التفاوت لا يزال موجوداً فيما يتعلق بحقوق الحيازة المضمونة للأراضي الزراعية بين الرجال والنساء كما هو موضح في الشكل 7.2.

7.19. بين عامي 2016 و2024، كان هناك اتجاه تصاعدي عام في عدد الرجال والنساء الذين لديهم حقوق مضمونة للأراضي في الدول الأعضاء في الاتحاد الأفريقي، ثم انخفض الاتجاه بعد ذلك، وإن كان بشكل هامشي. وبينما شهد كل من الرجال والنساء نموًا في حقوق الأراضي المضمونة حتى عام 2022، فقد اتسعت الفجوة بين الجنسين بدءًا من عام 2022. ففي عام 2016، كان عدد الرجال الذين لديهم حقوق مضمونة للأراضي أكثر من عدد النساء بمقدار 12.1 مليون. وفي عام 2024، سترتفع الفجوة إلى 23.3 مليون، مما يعكس مكاسب أسرع بين الرجال مقارنة بالنساء. يؤكد هذا التفاوت المتزايد أنه على الرغم من التقدم المحرز في بعض الدول الأعضاء، لا تزال النساء يواجهن حواجز منهجية في تأمين حقوق الأراضي، والتي غالبًا ما ترتبط بالممارسات العرفية والمعايير الاجتماعية والثقافية وضعف إنفاذ الحماية القانونية.

7.20. توضح البيانات أنه في حين أحرزت الدول الأعضاء في الاتحاد الأفريقي تقدماً في توسيع نطاق حيازة الأراضي الآمنة، إلا أن المساواة بين الجنسين في الوصول إليها لا تزال تمثل تحدياً كبيراً. إن انخفاض حيازة الأراضي الآمنة للنساء بعد عام 2020 أمر مثير للقلق، لأنه يشير إلى انتكاسات محتملة في تحقيق التزامات الاتحاد الأفريقي بشأن حوكمة الأراضي المراعية للنوع الاجتماعي، بما في ذلك هدف توثيق حقوق الأراضي للنساء بنسبة 30٪ بحلول عام 2025 الذي أوصت به اللجنة الفنية المتخصصة للاتحاد الأفريقي - في عام 2019.

7.21. بشكل عام، أبدت الدول الأعضاء التزاماً قوياً، مما أدى إلى تقدم ملحوظ في ضمان حقوق الأراضي للسكان الزراعيين، وإن كان ذلك حتى عام 2022 فقط. وقد أحرزت العديد من الدول الأعضاء تقدماً من خلال رقمنة سجلات الأراضي، وتعزيز أنظمة معلومات الأراضي الوطنية، وتحسين الخرائط المساحية، وتحديد المواقع الجغرافية للقطع، مما يدعم وضوح الملكية ويحد من النزاعات ويوفر مزيداً من أمن حيازة الأراضي. بالإضافة إلى ذلك، تتزايد الجهود المبذولة لدمج حقوق الأراضي العرفية والحيازة غير الرسمية في النظم الوطنية، وإن كان ذلك بشكل غير متساوٍ.

7.22. أفضل الممارسات وأمثلة حالات

- بوتسوانا: تعميم وطني لمجالس الأراضي العرفية، وتوثيق منهجي للحقوق.
- أوغندا: الاعتراف بأنظمة حيازة متعددة، وتجريب إضفاء الطابع الرسمي على حقوق الأراضي العرفية.
- رواندا: حملات متواصلة لتسجيل الأراضي، وإصدار سندات ملكية شاملة للجنسين، وإدارة رقمية للأراضي من خلال نظام معلومات إدارة الأراضي.
- مصر: بدأت مراجعة للمبادئ التوجيهية لحقوق المرأة في الأراضي.
- مدغشقر: وسّعت نطاق برامج توثيق الأراضي التي وفرت حيازة آمنة لآلاف الأسر.
- تنزانيا: شهادات حقوق الإشغال العرفية التي تضمن أراضي الرعي الجماعية للمجتمعات الرعوية.
- موريشيوس: الوصول إلى أراضي الدولة بنظام الإيجار وبرامج دعم المزارعين.
- غينيا: اعتمدت أول قانون للسياسة الزراعية في عام 2024، يهدف إلى حماية الزراعة الأسرية، ومكافحة الاستيلاء على الأراضي، وتعزيز التنمية الزراعية الشاملة.

الشكل 7.2: الرجال والنساء من السكان الزراعيين ذوي حقوق الأراضي المضمونة في الدول الأعضاء في الاتحاد الأفريقي، بالملايين، 2016-2024



المصدر: تحليل بيانات التقرير الخامس

7.23. على المستوى القاري، قدم المركز الأفريقي لسياسات الأراضي بدعم من مفوضية الاتحاد الأفريقي وبنك التنمية الأفريقي ولجنة الأمم المتحدة الاقتصادية لأفريقيا دعمًا للدول الأعضاء من خلال دمج قضايا الأراضي في الخطط الوطنية للاستثمار الزراعي وتوفير المبادئ التوجيهية الفنية، وتعزيز مبادئ الاستثمارات واسعة النطاق القائمة على الأراضي.

7.24. بالإضافة إلى ذلك، طور مركز سياسات الأراضي في أفريقيا أداة لدعم القرار تستفيد من التكنولوجيا الجغرافية المكانية لدعم الحكومات والمستثمرين في اتخاذ قرارات قائمة على الأدلة في تحديد وتخصيص الأراضي للاستثمار الزراعي واسع النطاق، مما يضمن عدم حرمان المجتمعات المحلية، وخاصة النساء والشباب والفئات الضعيفة، من حقوقها.

7.25. التحديات

تقرير المراجعة (كل عامين) الخامس الصادر إلى جمعية الإتحاد الأفريقي في فبراير 2026

- أ. ضعف إنفاذ الإصلاحات على مستوى المجتمع المحلي
- ب. ارتفاع تكاليف التسجيل وتداخل المطالبات
- ج. صعوبات في دمج الحيازة العرفية في النظم الرسمية
- د. استمرار أوجه عدم المساواة بين الجنسين المتجذرة في المعايير الاجتماعية والثقافية وضعف الاعتراف بحقوق المرأة.

7.26. التوصيات: للحفاظ على التقدم المحرز في ضمان حقوق الأراضي وسد الفجوة بين الجنسين،

أ. نحث الدول الأعضاء على:

1. تعزيز النظم الوطنية لمعلومات الأراضي، مع توفير بيانات مصنفة حسب الجنس وخدمات إدارة الأراضي
2. توسيع نطاق إصلاحات الأراضي وآليات التنفيذ المراعية للاعتبارات الجنسانية
3. دمج حقوق الحيازة العرفية وغير الرسمية دمجا كاملاً في الأطر الوطنية؛

رابعاً: توسيع نطاق خدمات إدارة الأراضي الرقمية واللامركزية.

ب: يطلب من مفوضية الاتحاد الأفريقي واللجنة الاقتصادية لأفريقيا والبنك الأفريقي للتنمية وشركاء التنمية تقديم الدعم الفني للدول الأعضاء من أجل:

أولاً: دعم الدول الأعضاء في تحديث ورقمنة معلومات الأراضي، وأنظمة رسم الخرائط القائمة على نظم المعلومات الجغرافية، وخدمات إدارة الأراضي اللامركزية.

ثانياً: تقديم الدعم الفني لإصلاحات الأراضي والسياسات المراعية للنوع الاجتماعي، وأنظمة الرصد.

ثالثاً: تعزيز التعاون الإقليمي والتعلم بين الأقران بشأن الحوكمة الشاملة للأراضي.

رابعاً: اعتماد وتنفيذ التقنيات الجغرافية المكانية.

7.27. تعد مصايد الأسماك البحرية والداخلية في أفريقيا مصدرا رئيسيا للتغذية وسبل العيش في جميع أنحاء القارة. ويسهم إنتاج واستهلاك المنتجات المائية من مصايد الأسماك وتربية الأحياء المائية إسهامًا كبيرًا في الوفاء بالتزامات البرنامج الشامل لتنمية الثروة السمكية في أفريقيا. وإدراكًا للأهمية الحاسمة لقطاع مصايد الأسماك وتربية الأحياء المائية، وضع الاتحاد الأفريقي إطارًا توجيهيًا للسياسات لتعزيز أدائه بما يتماشى مع التزامات البرنامج. ولا يزال إطار السياسات واستراتيجية الإصلاح لعام 2014 لمصايد الأسماك وتربية الأحياء المائية بمثابة مخطط لإصلاحات القطاع بما يتماشى مع الأولويات القارية. وتتوافق أهداف إطار السياسات واستراتيجية الإصلاح تمامًا مع التزامات مالابو للبرنامج الشامل لتنمية الثروة السمكية في أفريقيا، لا سيما فيما يتعلق بأربعة محاور رئيسية: التكيف مع تغير المناخ، والمساواة بين الجنسين والشباب، والتمويل، والتجارة. يستند هذا التقرير إلى نتائج مؤشرات التقرير الحالية المتعلقة بمصايد الأسماك وتربية الأحياء المائية، مدعومةً بنتائج البحوث الداعمة.

تحليل أداء قطاع مصايد الأسماك وتربية الأحياء المائية

7.28. الالتزام 2: تعزيز تمويل الاستثمار في الزراعة: تشير النتائج إلى انخفاض متوسط الإنفاق الحكومي الإجمالي على مصايد الأسماك (من 9.62% في عام 2022 إلى 7.51% في عام 2024). تجاوزت ثلاثة عشر دولة نسبة 10% من الإنفاق الحكومي: الغابون (48.6%)، غينيا بيساو (48.1%)، سيشل (45.2%)، الرأس الأخضر (33.3%)، جيبوتي (25.9%)، موريشيوس (18.9%)، ناميبيا (17.3%)، موريتانيا (17.3%)، سيراليون (16.4%)، مصر (15.8%)، غينيا (15.6%)، الصومال (11.5%)، وساو تومي وبرينسيبي (11.4%). ورغم أن إجمالي الإنفاق الحكومي المخصص للزراعة يُعد صغيرًا نسبيًا في الدول الجزرية الصغيرة النامية، إلا أن إنفاقها الكبير على مصايد الأسماك وتربية الأحياء المائية يُبرز أهمية هذا القطاع لاقتصاداتها. تُظهر نتائج مساهمة مصايد الأسماك وتربية الأحياء المائية في القيمة المضافة الزراعية أن تسع دول أعضاء تجاوزت هدف الـ 19%، وهي: سيشل (45.4%)، وغينيا (38.0%)، وغامبيا (37.4%)، وناميبيا (36.4%)، وزامبيا (30.3%)، والرأس الأخضر (29.7%)، والمغرب (29.7%)، وجيبوتي (26.7%)، ونيجيريا (21.3%).

7.29. الالتزام الثالث: الالتزام بالقضاء على الجوع: تجاوز عدد سكان أفريقيا 1.5 مليار نسمة في عام 2024 بزيادة قدرها 24% منذ عام 2015. ويعاني 15.2% من سكان أفريقيا في المتوسط من نقص التغذية، وينخفض هذا العدد بنسبة 2.4% فقط على مدى عشر سنوات. وتوفر مصايد الأسماك وتربية الأحياء المائية الأمن الغذائي لـ 200 مليون شخص. تُساهم المنتجات الحيوانية المائية بنسبة 18% من إجمالي البروتين الحيواني في أفريقيا (أكثر من المتوسط العالمي البالغ 15%)، بينما يبلغ متوسط استهلاك الفرد من الأسماك 9.4 كجم فقط، أي أقل من نصف المتوسط العالمي. وقد ارتفع

إنتاج مصايد الأسماك وتربية الأحياء المائية في أفريقيا من مليوني طن عام 1960 إلى أكثر من 12 مليون طن عام 2022. ومن المتوقع أن يظل إنتاج مصايد الأسماك الطبيعية ثابتاً عند حوالي 10 ملايين طن سنوياً، بينما سينمو إنتاج تربية الأحياء المائية، البالغ مليوني طن، بنسبة 10% سنوياً. وتشير النتائج إلى أن قطاع أنظمة الأغذية الزراعية، بما في ذلك مصايد الأسماك وتربية الأحياء المائية، قد ساهم في الحد من الجوع في القارة. كما زاد إجمالي الإنفاق على البحوث الزراعية بمقدار 7 أضعاف. كما زاد خلق فرص العمل، حيث يعمل 381,107,885 شخصاً في قطاع الأغذية الزراعية في عام 2024، مقارنة بـ 259,828,881 في عام 2015. وارتفعت نسبة الوصول إلى الخدمات الاستشارية الزراعية إلى 39% في عام 2024 من 29% في عام 2015. ومن الجدير بالذكر أن عدد الزريعة المحسنة ارتفع إلى 3.6 مليون في عام 2024 من حوالي 2 مليون في عام 2023. وفي عام 2024، أنتجت مصر 67% من إجمالي إنتاج البلطي القاري، تليها تونس (31%) وزامبيا (11%) وكينيا (10%). وتم تسجيل إجمالي سعة قارية قدرها 6 ملايين بركة سمكية في عام 2024، مع امتلاك مصر 5 ملايين بركة سمكية في المقدمة من حيث السعة، تليها أوغندا وكينيا. ورغم الجهود المبذولة، بلغ متوسط انتشار انعدام الأمن الغذائي المتوسط والشديد 26.4% منذ عام 2015 استناداً إلى مقياس تجربة انعدام الأمن الغذائي.

7.30. الالتزام الرابع: خفض معدل الفقر إلى النصف بحلول عام 2025: يُوظف قطاعا مصايد الأسماك وتربية الأحياء المائية 13 مليوناً و1.2 مليون شخص على التوالي. يعمل معظم الصيادين ومزارعي الأسماك كمؤسسات متناهية الصغر والصغيرة والمتوسطة أو على مستوى الكفاف. تشير النتائج إلى المساهمة المهمة للمهمة للقطاع الزراعي في الحد من الفقر. يُلاحظ ارتفاع متوسط القيمة المضافة لمصايد الأسماك وتربية الأحياء المائية في مؤشر الناتج المحلي الإجمالي الزراعي والحد من الفقر. زادت القيمة المضافة بوحدات العملة المحلية الحالية بنسبة 14% بين عامي 2022 و2024. من إجمالي 33 دولة عضواً أبلغت عن هذا المؤشر، حققت 21 دولة (63.6%) الهدف.

7.31. الالتزام الخامس: تعزيز التجارة البينية: لا تزال الأسماك أكثر السلع تداولاً في أفريقيا حيث تسهم في التجارة الدولية، وكذلك داخل الأقاليم وفيما بينها. وارتفعت القيمة الإجمالية لتجارة الأسماك في أفريقيا على مدى السنوات العشر الماضية من 3.23710 طن متري إلى 3.58806 طن متري في عام 2024. أفريقيا هي مصدر صافٍ للمنتجات الحيوانية المائية، ولكن يتم استيراد كميات كبيرة من الأسماك لتلبية الطلب المتزايد وتكملة احتياجات البروتين الحيواني. إن الاعتماد الكبير لأفريقيا على سلاسل إمداد الأغذية المائية الخارجية يمثل خطراً كبيراً على الأمن الغذائي. يتميز هذا القطاع الذي يتسم بدرجة عالية من التمييز بين الجنسين بمشاركة واسعة من النساء والشباب. تهيمن النساء والمعالجون والتجار الشباب على تجارة الأسماك غير الرسمية عبر الحدود. توفر تجارة الأسماك غير الرسمية خيارات عيش أساسية للعديد من النساء، ولكن عدم المساواة المتجذرة بين الجنسين تحد من قدرتهن التنافسية في سلاسل القيمة الرسمية.

7.32. الالتزام 6: زيادة القدرة على التكيف مع تغير المناخ: تُظهر النتائج أن 30 (67%) من البلدان المشاركة قد أبلغت عن هذا المؤشر. زاد ما مجموعه 75٪ من الدول الأعضاء (34) من قدرتها على الصمود في مواجهة صدمات المناخ وهو تحسن من 29 دولة عضو حققت الهدف في عام 2022. انخفضت درجة إسواتيني وغينيا وهما مع تشاد ومدغشقر وناميبيا حققت أقل من الهدف.

7.33. الالتزام 7: المساواة المتبادلة: تحسن مطرد بشكل عام في قدرة الدولة على التخطيط والتنفيذ والرصد والتقييم القائم على الأدلة، حيث وصلت 39 دولة عضوًا إلى هدفها، مقارنة بـ 29 دولة سابقًا. كانت النتائج المتعلقة بقدرات الدول الأعضاء على توليد واستخدام البيانات والمعلومات الإحصائية الزراعية إيجابية وتظهر أن غالبية الدول الأعضاء (41) قد حققت هدف ضمان توفر البيانات المتعلقة بإنتاج الأسماك بشكل عام. بينما لم تحقق الجابون وغينيا بيساو الهدف بعد، فقد سجلتا أكثر من 50٪. بالإضافة إلى ذلك، أجرت معظم الدول الأعضاء (34) مسوحات لإنتاج الأسماك خلال العامين الماضيين. تشير النتائج إلى استعداد الدول الأعضاء لتقديم تقارير أكثر تفصيلاً ودقة عن أداء قطاع مصايد الأسماك وتربية الأحياء المائية خلال دورات كمبالا المقبلة.

التوصيات

7.34. توسيع نطاق الاستثمار في هذا القطاع وتوجيهه: (1) الدعوة إلى زيادة تخصيص الإنفاق الزراعي الحكومي لمصايد الأسماك وتربية الأحياء المائية؛ (2) تهيئة بيئة مواتية للاستثمار (3) تخصيص الأموال للمشاريع ذات الأثر الكبير في تحسين البنية التحتية، وزيادة القيمة المضافة، وتنويع المنتجات، وتقليل الهدر والفقْد.

7.35. تعزيز أنظمة بيانات مصايد الأسماك وتربية الأحياء المائية لتعكس بدقة المساهمة الكبيرة لهذا القطاع في النظم الزراعية والغذائية في أفريقيا: (1) تحديد مجموعة من المؤشرات القطاعية المنسقة للإبلاغ عن إنجازات برنامج التنمية الزراعية الشاملة لأفريقيا في كمبالا (2) تحسين القدرات المؤسسية لجمع بيانات مساهمة القطاع وتحليلها وتقييمها والإبلاغ عنها بانتظام (3) تفعيل قاعدة بيانات مصايد الأسماك وتربية الأحياء المائية الأفريقية ومواءمتها مع عمليات الإبلاغ الوطنية والإقليمية والدولية.

7.36. زيادة الشمول وتمكين المرأة والشباب: (1) تصميم برامج تمكين موجهة للنساء والشباب والجهات الفاعلة الصغيرة لتحسين فرص الحصول على الائتمان والمدخلات عالية الجودة والخدمات المالية؛ (2) إيجاد آليات لتعزيز الابتكار وتحفيز تنمية القطاع الخاص.

7.37. زيادة القدرة على الصمود في وجه الصدمات: (1) سن سياسات وتدابير خاصة بكل قطاع لتوسيع نطاق مبادرات بناء القدرة على الصمود في قطاع مصايد الأسماك وتربية الأحياء المائية وتحسين الإنذار المبكر.

تقرير المراجعة (كل عامين) الخامس الصادر إلى جمعية الإتحاد الأفريقي في فبراير 2026

الخلاصة

7.38. تشير هذه النتائج الإجمالية إلى تحسن في القطاع واستعداد الدول الأعضاء لتعزيز التقارير المتعلقة بأداء قطاعي مصايد الأسماك وتربية الأحياء المائية مستقبلاً. وسيدعم إدراج مؤشرات مخصصة لكل قطاع تنفيذ استراتيجية وخطة عمل كمبالا.

7.39. في إطار هذا القرار الشامل يتزايد الاعتراف بإمكانيات الزراعة العضوية الإيكولوجية والزراعة البيئية في تحويل النظم الزراعية الغذائية في أفريقيا. تعمل هذه النهج الشاملة على استعادة خصوبة التربة واستدامتها من خلال التسميد، وتناوب المحاصيل، والحد الأدنى من استخدام المدخلات الصناعية. ومن خلال تشجيع تنوع النظم الزراعية والأغذية الغنية بالمغذيات، تُعالج هذه النهج سوء التغذية بشكل مباشر وتُعزز الأمن الغذائي. تتميز النظم الزراعية الإيكولوجية بطبيعتها بقدرة أكبر على الصمود في وجه الصدمات المناخية، بفضل تنوعها البيولوجي، وتقنياتها في الحفاظ على المياه، وممارساتها في مجال تجديد الأراضي. كما أنها تدعم الملقحات، وتُعيد تأهيل النظم البيئية المتدهورة، وتحمي الأنواع المحلية. بالنسبة لصغار المزارعين، توفر هذه الممارسات مزايا اقتصادية باستخدام مدخلات محلية مثل بذور المزارعين، مما يقلل من تكاليف المدخلات و يتيح الوصول إلى أسواق المنتجات العضوية والزراعة البيئية المتميزة، مما يعزز سبل العيش والاستدامة. رابط إعلان نيروبي بشأن صحة التربة

رابط الزراعة البيئية العضوية إلى إعلان نيروبي حول صحة التربة

7.40. قدم إعلان نيروبي بشأن صحة التربة المعتمد خلال قمة أفريقيا للأسمدة وصحة التربة لعام 2024 رؤيةً تحويليةً لإنعاش الإنتاجية الزراعية في جميع أنحاء أفريقيا من خلال إعطاء الأولوية لاستعادة التربة والإدارة المستدامة للأراضي. تتوافق تطلعاته الأساسية بشكل وثيق مع مبادئ الزراعة العضوية الإيكولوجية والزراعة البيئية، مُشكلةً رابطاً استراتيجياً لإعادة تشكيل النظم الزراعية والغذائية.

رابط إعلان كمبالا: استراتيجية وعمل البرنامج الشامل للتنمية الزراعية في أفريقيا (2026-2035)

7.41. تقدم هذه الاستراتيجية المعتمدة في القمة الاستثنائية للاتحاد الأفريقي في كمبالا، رؤية جريئة لبناء نظم زراعية وغذائية مرنة ومستدامة. وتتجاوز هذه الاستراتيجية النمو التقليدي الذي تقوده الزراعة إلى نهج شامل للنظم الزراعية والغذائية، يدمج التغذية والإنصاف والقدرة على التكيف مع تغير المناخ والتنمية الاقتصادية. هذا أكثر من مجرد سياسة؛ إنه نقلة نوعية. لم تعد الزراعة العضوية/الزراعة الإيكولوجية مجالاً خاصاً بل أصبحت استراتيجية قارية لتحويل أنظمة الأغذية الزراعية، والإدارة البيئية، والتمكين الاقتصادي.

نظرة عامة، تحليل، ونتائج

7.42. أحرزت مبادرة الاتحاد الأفريقي للزراعة العضوية البيئية بإشراف اللجنة التوجيهية القارية ورئاسة مفوضية الاتحاد الأفريقي - برنامج تحسين الزراعة العضوية تقدماً ملحوظاً في دعم الدول الأعضاء في الاتحاد الأفريقي والجماعات الاقتصادية الإقليمية لتقديم تقارير عن حالة وتقديم قرار الاتحاد الأفريقي بشأن الزراعة العضوية. وتؤكد مشاركتها الفعالة في صياغة إعلان كمبالا للبرنامج الشامل للتنمية الزراعية في أفريقيا أهميتها الاستراتيجية، ومع تطوير خططها الاستراتيجية المقبلة (2026-2035)، أصبحت مبادرة الاتحاد الأفريقي للزراعة العضوية الإيكولوجية في وضع جيد لمواءمة أهدافها مع التزامات الإعلان. يتيح هذا التقارب فرصة مناسبة لدمج الزراعة العضوية الإيكولوجية والزراعة البيئية في خطط الاستثمار الوطنية والإقليمية في أنظمة الأغذية الزراعية، مما يعزز أنظمة الأغذية المستدامة وتماسك السياسات في جميع أنحاء القارة.

المعلمة 3.1 i د: استخدام الأسمدة العضوية

7.43. بين دورتي التقرير الرابعة والخامسة حيث كشفت التقارير عن زيادة بنسبة 6% في إجمالي كميات المدخلات العضوية، وهي إشارة مُشجعة على تنامي زخم السياسات حول تدفقات المغذيات الدائرية مثل السماد العضوي، والأسمدة العضوية، والأسمدة العضوية المعدنية. يواجه الإبلاغ الحالي عن بيانات الأسمدة العضوية في جميع الدول الأعضاء تحديين رئيسيين: عدم توافق المقاييس وعدم اكتمال البيانات. أولاً، تقدم معظم الدول الأرقام بأطنان المنتجات بدلاً من أطنان المغذيات، وهو ما يتعارض مع معيار إعلان أبوجا القائم على المغذيات. يُقوّض هذا التناقض إمكانية المقارنة بين الدول الأعضاء ويُحجب المساهمة الحقيقية للأسمدة العضوية في صحة التربة، حيث يختلف محتوى المغذيات اختلافاً كبيراً بين المنتجات العضوية. بدون مواءمة المقاييس مع أطنان المغذيات، يصبح من الصعب تقييم التأثير الفعلي للمواد العضوية على خصوبة التربة ودمجها بشكل هادف في استراتيجيات الأسمدة الوطنية. ثانياً، لا تزال تغطية البيانات غير متساوية. في دورة التقرير الخامسة أبلغت 33 دولة عضواً فقط (60%) عن استخدام الأسمدة العضوية، بينما لم تفعل 22 دولة (40%) ذلك. تعكس هذه الفجوة نقاط ضعف منهجية في أنظمة البيانات الوطنية، خاصة وأن الأسمدة العضوية غالباً ما تُستخدم خارج سلاسل القيمة الرسمية ولا يتم تتبعها باستمرار. لم تدمج معظم الدول الأعضاء بعد مراقبة الأسمدة العضوية في أطرها الزراعية، مما أدى إلى صورة غير كاملة لدورها في الزراعة المستدامة. يوفر إعلان نيروبي فرصة سانحة لمعالجة هذه القضايا من خلال تعزيز الإبلاغ الموحد القائم على المغذيات وتشجيع دمج تتبع الأسمدة العضوية في النظم الوطنية، وبالتالي ضمان الاعتراف الكامل بمساهمة المواد العضوية في صحة التربة والاستفادة منها.

المعيار 3.1.viii: مؤشر أداء البذور وحالة أنظمة البذور التي يديرها المزارعون في أدوات سياسات البذور الوطنية والترتيبات المؤسسية

7.44. في التقرير الخامس قدمت 37 دولة بيانات حول أنظمة البذور التي يديرها المزارعون (FMSS)، بانخفاض طفيف عن 43 دولة أبلغت عنها في التقرير الرابع، من بين هذه الدول، سجلت سبع دول (سيشل، زامبيا، تنزانيا، إثيوبيا، نيجيريا، غينيا بيساو، وليسوتو) درجات تتراوح بين 7.5 و10، مما يشير إلى اعترافها بأنظمة البذور التي يديرها المزارعون ضمن أطر سياساتها وتنفيذها الفعال. سجلت اثنا عشر (12) دولة إضافية درجات تتراوح بين 5.0 و7.5، مما يعكس اعترافاً جزئياً بأنظمة البذور التي يديرها المزارعون في السياسات مع محدودية تنفيذها. سجلت ثماني عشرة (18) دولة أقل من 5.0، مما يظهر تقدماً ضئيلاً في دمج أنظمة البذور التي يديرها المزارعون في أدوات السياسات الوطنية. من الجدير بالذكر أن ست دول (رواندا، والرأس الأخضر، وبوروندي، والسنغال، وغينيا، وجمهورية أفريقيا الوسطى) لم تبذل بعد أي جهود رسمية للاعتراف بأنظمة إدارة الأراضي الزراعية أو دمجها في سياساتها الزراعية. ويؤكد هذا الوضع غير المتوازن على الحاجة إلى دعم موجه وتنسيق السياسات وبناء القدرات لتوسيع نطاق أنظمة إدارة الأراضي الزراعية كحجر أساس لأنظمة بذور مرنة يقودها المزارعون في جميع أنحاء القارة.

المعيار 6.1.ii: المساحة الزراعية الخاضعة لممارسات الزراعة العضوية الإيكولوجية والزراعة الإيكولوجية (EOA) في هكتار

7.45. في التقرير الخامس، قدمت 30 دولة (75%) من أصل 40 دولة بيانات عن حصة الأراضي الزراعية الخاضعة للزراعة العضوية الإيكولوجية والزراعة الإيكولوجية، مما يمثل انخفاضاً طفيفاً عن 33 دولة أبلغت في التقرير الرابع لم تقدم جميع الدول الـ 55 بيانات في التقرير الخامس على الرغم من هذا الانخفاض في عدد البلدان المبلغ عنها في التقرير الخامس للزراعة المستدامة، إلا أن هناك إتجاهاً تصاعدياً واضحاً في اعتماد الممارسات العضوية والزراعة البيئية، بالإضافة إلى نهج الإدارة المستدامة للأراضي والمياه (SLWM) الأوسع نطاقاً. ومرة أخرى، برزت بوتسوانا كأعلى نسبة من الأراضي الخاضعة للإدارة البيئية، بينما سجلت ليبيريا أقل نسبة. ومع ذلك، تشير التباينات الكبيرة في أساليب الإبلاغ عن البيانات بين البلدان إلى أن هذه الأرقام قد تتأثر بعدم الاتساق في القياس والتصنيف. وهذا يبرز الحاجة إلى بروتوكولات إبلاغ منسقة، ويُعزز قدرة الموظفين المعنيين على ضمان إمكانية المقارنة والدقة في تتبع التقدم المحرز نحو أهداف الزراعة المستدامة.

الآثار السياسية والاستنتاجات:

7.46. أظهر تقرير الزراعة العضوية الإيكولوجية (EOAI) تأثيراً ملموساً في البلدان التي تنفذ فيها التدخلات بنشاط، مع ارتفاع نسبة النتائج المحققة فيما يتعلق بالمسار الصحيح والتقدم المرتفع. وللبناء على هذا النجاح، من الضروري توسيع نطاق النهج المُجرّبة وتيسير التعلّم بين الأقران بين الدول الأعضاء عالية الأداء والأقل نشاطاً. إن تعزيز أنظمة البيانات، لا سيما باستخدام مقاييس منسقة قائمة على المغذيات وإعداد التقارير الرقمية، سيعزز

قابلية المقارنة والمساءلة بين المناطق. وينبغي دمج الزراعة العضوية والزراعة البيئية في الاستراتيجيات الوطنية لصحة التربة، ومواءمتها مع خطة العمل العشرية للأسمدة وصحة التربة، وربط الاستثمارات العامة بالإدارة المتكاملة لخصوبة التربة وتحقيق فوائد زراعية ملموسة. كما أن التوافق الاستراتيجي مع إعلان نيروبي بشأن صحة التربة ومبادرة التربة لأفريقيا سيعزز دور مؤشر الزراعة العضوية الإيكولوجية في تعزيز الإدارة المستدامة لاستخدام الأراضي والمياه. وسيساعد توسيع نطاق مؤشر EOAI ليشمل جميع الدول الأعضاء في الاتحاد الأفريقي البالغ عددها 55 دولة، ودمج مؤشرات إضافية لمؤشر EOA/AE في إطار إعداد التقارير لإعلان كمبالا على دمج هذه النهج في أجندة تحول النظم الزراعية والغذائية في أفريقيا. في حين أن المعايير العضوية المستخدمة حاليًا كمقياس للأنظمة الزراعية البيئية موجودة بالفعل، فمن المستحسن أن تقوم منظمة التعاون الاقتصادي والتجاري، بالتعاون مع أمانة منطقة التجارة الحرة القارية الأفريقية، والمجتمعات الاقتصادية الإقليمية، والمنظمة الأفريقية للمعايير، وشركاء آخرين، بتطوير إجراءات ومعايير موحدة للمنتجات الزراعية البيئية لدعم التجارة داخل أفريقيا وضمان ضمان الجودة.

7ف. إطار عمل الميكنة الزراعية المستدامة في أفريقيا (F-SAMA) (القرار (EX.CL/1041(XXXII))، 2015 الخلفية

7.47. تعتبر الميكنة الزراعية المستدامة أمراً بالغ الأهمية لأفريقيا لتحسين الإنتاجية الزراعية والتصنيع الزراعي وتقليل خسائر ما بعد الحصاد. ومع ذلك، فإن استخدام الميكنة الزراعية المستدامة في القارة الأفريقية بشكل عام منخفض مقارنةً بالقارات الأخرى. وتشير التقديرات إلى أن حوالي 65% من الطاقة الزراعية لا تزال توفرها العضلات البشرية، بينما توفر الباقي حيوانات الجر (25%) وقوة المحركات، والتي لا تساهم إلا بنحو 10%. ولهذه الأسباب يحدد أحد القرارات الصادرة بموجب الالتزام رقم 3 من إعلان مالابو لعام 2014 الميكنة الزراعية كعامل رئيسي في تحقيق هدف مضاعفة مستويات الإنتاجية الزراعية بحلول عام 2025. وبالتالي، تعتبر الميكنة الزراعية المستدامة في أفريقيا ركيزة أساسية لتحقيق الالتزام بالقضاء على الجوع بحلول عام 2025 كما ورد في إعلان مالابو وبحلول عام 2030 كما هو منصوص عليه في الهدف 2 من أهداف التنمية المستدامة. يسلط هذا التحديث الضوء على التقدم المحرز والدروس الرئيسية المستفادة والفجوات القائمة والإجراءات ذات الأولوية اللازمة لتوسيع نطاق الميكنة الزراعية المستدامة في جميع أنحاء أفريقيا.

الأهداف والغايات

7.48. على الرغم من عدم وجود أهداف محددة بشأن الميكنة الزراعية في إعلان مالابو، فإن الهدف هو المساهمة في مضاعفة مستويات الإنتاجية الزراعية بحلول عام 2025 وتسريع النمو الاقتصادي، والقضاء على الجوع بحلول عام 2025

الإنجازات/التقدم المحرز في تعزيز الميكنة الزراعية

7.49. بعد إطلاق إطار الميكنة الزراعية المستدامة (F-SAMA) الذي طورته مفوضية الاتحاد الأفريقي ومنظمة الأغذية والزراعة (الفاو) بشكل مشترك خلال اجتماع لجنة الزراعة التابعة للفاو في أكتوبر 2018 سعت منظمة الأغذية والزراعة ومفوضية الاتحاد الأفريقي والدول الأعضاء في الاتحاد الأفريقي والشبكة الأفريقية للزراعة الحافظة وشركاء آخرون إلى دعم تفعيل الإطار من خلال تنفيذ أنشطة مختلفة.

7.50. دعم الاستراتيجية والبرامج القطرية. قامت اثنا عشر من الدول الأعضاء في الاتحاد الأفريقي (بنين، تشاد، غانا، إثيوبيا، كينيا، ليبيريا، مالي، سيراليون، تنزانيا، توغو، أوغندا، وزامبيا) بمراجعة أو دعم صياغة أو مراجعة استراتيجيات وطنية للميكنة الزراعية المستدامة بالاستفادة من مبادرة "إف-ساما". يظهر هذا تزايد طلب البلدان على مواومة السياسات.

7.51. أعد المكتب الفرعي الإقليمي لمنظمة الأغذية والزراعة (الفاو) للجنوب الأفريقي، بالتعاون مع الجماعة الإنمائية للجنوب الأفريقي (سادك)، برنامجًا رائدًا للميكنة الزراعية المستدامة من أجل الزراعة الذكية مناخيا (SAM4CSA)، والذي يتضمن خرائط طريق وطنية لدعم تفعيل مبادرة "إف-ساما". تغطي هذه المبادرة 15 دولة عضوًا في الجماعة، مع التركيز على السياسات والمؤسسات المستدامة للتعاون الإقليمي في مجال الميكنة.

• **منصات المعرفة والتنسيق.** قدمت منصة "أفريكا ميكانيكز" (www.africamechanize.org) سلسلة ندوات إلكترونية عالية القيمة ونشرات إخبارية لزيادة الوعي وتبادل الممارسات الجيدة. في الفترة من 2020 إلى 2024، نظمت المنصة 14 ندوة إلكترونية شارك فيها 85 متحدثًا، و2330 مشاركًا من 75 الدول (45 منها دول أعضاء في الاتحاد الأفريقي)، منها أربع ندوات عبر الإنترنت، بمشاركة 22 متحدثًا، و564 مشاركًا من 56 دولة عقدت خلال الفترة 2023-2024. وقد دعمت سلسلة الندوات عبر الإنترنت هذه بنشرات إخبارية نصف شهرية، مما عزز مجتمع الممارسة القاري.

• **الترتيبات المؤسسية.** أحرز تقدم في إضفاء الطابع الرسمي على هياكل شبكة رؤساء خدمات الميكنة والهندسة الزراعية وفي تطوير برنامج خدمات الميكنة والهندسة الزراعية في أفريقيا. وتم إعداد المبادئ التوجيهية التشغيلية ومسودات الهيكل للتحقق منها، بهدف تعزيز التنسيق دون الإقليمي.

• **العمل الأساسي للرصد والتقييم والتخطيط.** وضع الشركاء مذكرات مفاهيمية لنهج جمع البيانات والرصد والتقييم من F-SAMA (لتغذية التقارير المقررة كل عامين التابعة لبرنامج التنمية الزراعية الشامل لأفريقيا التابع للاتحاد الأفريقي) ولخطة تشغيلية وخارطة طريق F-SAMA لمنطقة غرب أفريقيا الفرعية - وكلاهما خطوتان تالتان حاسمتان للانتقال من الإطار إلى التنفيذ الممول.

7. التقرير المرحلي الثالث لقطاع الثروة الحيوانية بشأن القرار (EX.CL/Dec.792/XXIV) بشأن صياغة استراتيجية تنمية الثروة الحيوانية في أفريقيا (LiDeSA)

الوارد في تقرير المؤتمر التاسع للوزراء المسؤولين عن الموارد الحيوانية، الوثيقة (EX.CL/807/XXIV)، 2025

7.52. **التقدم العام:** أظهر الاستعراض العشري لتنفيذ استراتيجية تنمية الثروة الحيوانية في أفريقيا، الذي أُجري عام 2024 توافقاً أكبر في السياسات مع استراتيجية تنمية الثروة الحيوانية على المستويين الوطني والإقليمي؛ وبلورة استراتيجيات تقنية لصحة الحيوان والصحة الشاملة ورعاية الحيوان وسلامة الأغذية والصحة العامة ووجود بعض أسرع سلاسل القيمة نموًا، مما يُسهم في نمو كبير في الاستثمارات. تعد الثروة الحيوانية أكبر مُشغَل للشباب في النظم الزراعية والغذائية في أفريقيا، حيث تمثل 24٪ من الشباب في هذه النظم. ويتطلب تحقيق النتائج المرجوة من استراتيجية تنمية الثروة الحيوانية في أفريقيا تحسين البيانات والتمويل والتنسيق والاتصال والرصد.

7.53. **حالة الاستثمار العام في قطاع الثروة الحيوانية:** ظلت مساهمة الثروة الحيوانية في الناتج المحلي الإجمالي لقطاع الزراعة راکدة خلال فترة برنامج مالابو للتنمية الزراعية الشاملة، حيث بلغ متوسطها 20٪ في عام 2015 و21٪ في عام 2024: ولكن مع أكثر من 30٪ من الدول الأعضاء المبلغة التي تزيد مساهمتها عن 15٪: تراوحت 15 دولة عضوًا بين 20٪ و43٪، وثلاث دول أخرى تزيد مساهمتها عن 50٪. في المتوسط، أنفقت القارة 18٪ من الإنفاق الزراعي العام على قطاع الثروة الحيوانية، مقابل هدف استراتيجية تنمية الثروة الحيوانية في أفريقيا (LiDeSA) البالغ 30٪؛ مع تحقيق ست (6) دول فقط لهذا الهدف في عام 2024. تُعد كثافة الإنفاق في قطاع الثروة الحيوانية، كما تُقاس بنسبة صافي إنتاج الثروة الحيوانية التي يعاد استثمارها في القطاع، مقياساً موضوعياً لتقييم ما إذا كان إنفاق القطاع متناسباً مع مساهمته في الناتج المحلي الإجمالي. تم تحديد هدف كثافة الإنفاق (الإنفاق بالنسبة لمساهمة القطاع في الناتج المحلي الإجمالي) عند 19٪، أي ما حققته أفضل 10 دول أداءً. في الفترة 2015-2024، بلغ متوسط كثافة الإنفاق على الثروة الحيوانية 9.54٪ من الناتج المحلي الإجمالي للثروة الحيوانية مع نمو ملحوظ من 4.82٪ في عام 2015 إلى 7.98٪ في عام 2024. كان لدى أربع دول فقط إنفاق على الثروة الحيوانية بلغ 15٪ فأكثر من الناتج المحلي الإجمالي للثروة الحيوانية في عام 2024. يجب الحفاظ على نمو الإنفاق بالنسبة لمساهمة الناتج المحلي الإجمالي للثروة الحيوانية وتعزيزه للوصول إلى هدف برنامج التنمية الزراعية الشاملة لأفريقيا المحدد بنسبة 15٪ في أجندة كمبالا للتنمية الزراعية الشاملة لأفريقيا.

7.54. **علف الحيوانات كمنشأ اقتصادي:** يشكل تغذية الحيوانات 60-70٪ من تكلفة إنتاج الثروة الحيوانية. أظهرت البيانات من 42 دولة عضوًا في الاتحاد الأفريقي أنه لا يوجد لدى أي منها قطاع فرعي متطور للأعلاف والأعلاف، وأنها تعمل على نماذج إدارة الجفاف أو الكوارث لإدارة نقص الأعلاف. لإبراز القطاعات الفرعية غير المستغلة للأعلاف والأعلاف الأفريقية، والتي تُقدر قيمتها بمليارات الدولارات، طُورت أدوات رقمية لإجراء جرد الأعلاف، وأرصدة وطنية للأعلاف لتوفير لوحات معلومات حول الحجم والهيكل والأسواق. صُممت آليات التمويل المستدام، بما في ذلك صندوق تعاونيات الألبان واقتصاد الأعلاف المستدام للأراضي القاحلة، لمعالجة النقص مع إمكانية إنهاء الكوارث المرتبطة بالجفاف. يقود تكامل القطاع الخاص

تقرير المراجعة (كل عامين) الخامس الصادر إلى جمعية الإتحاد الأفريقي في فبراير 2026

من خلال منصات متعددة الأطراف، بما في ذلك الشبكات التي تقودها النساء، إصلاح السياسات، وقد جمع أكثر من 250 مليون دولار أمريكي باستخدام أدوات قوية لتحديد ملامح الاستثمار وغرفة الصفقات.

7.55. تعزيز المكاسب الوراثية الحيوانية وأنظمة التوصيل: يُقلل إنشاء أنظمة بذور الماشية من تكاليف الإنتاج ويزيد من دخل المزارع، إلا أن قيود التوزيع وبطء تبني التقنيات تُعيق ذلك. وقد عزز إنشاء مراكز التميز لبذور الموارد الحيوانية (AU-ARSCoEs) توزيع بذور الحيوانات عالية الجودة والحفاظ على مواد السلالات المحلية. كما زاد مركز إقليمي متنقل لتقنيات التكاثر المساعد في شرق أفريقيا من إمكانية الوصول. لقد عززت أداة رقمية لتوصيف الموارد الوراثية الحيوانية وحصرها ورصدها (AnGR-CIM) قدرات التوصيف لتطوير سلالات قادرة على التكيف مع تغير المناخ، كما تم إطلاق نظام بيانات سكانية خاص بالسلالات بالتعاون مع منظمة الأغذية والزراعة (الفاو). وقد عززت جمعيات المربين والمزارعين الإقليمية والوطنية، والخطط الاستراتيجية الوطنية والإقليمية للموارد الوراثية الحيوانية، ونظم البيانات المحسنة، بما في ذلك نظام معلومات الموارد الوراثية الحيوانية (AAGRIS)، الحوكمة.

7.56. تحسين صحة الحيوان ورفاهيته: لا تزال أنظمة صحة الحيوان في أفريقيا ضعيفة، كما يتضح من انخفاض درجات أداء الخدمات البيطرية عن 3 في الكفاءات الأساسية. ويجري دعم الدول الأعضاء لتحديث القوانين البيطرية وتعزيز الامتثال لها. ويشهد الرصد والتنسيق تحسناً من خلال الإطار العالمي لمكافحة الأمراض الحيوانية العابرة للحدود في أفريقيا، وشبكات المجموعات الاقتصادية الإقليمية، والخطط الجارية لمراكز التميز التابعة للاتحاد الأفريقي. ويعمل البرنامج الأفريقي للقضاء على طاعون المجترات الصغيرة بكامل طاقته، ويهدف إلى القضاء عليه بحلول عام 2030 كما تتقدم رعاية الحيوان من خلال منصة أفريقية مُعززة لرعاية الحيوان.

7.57. تعزيز تجارة الثروة الحيوانية: أدت الفجوات المستمرة في بيانات التجارة المفضلة في التقرير إلى الحد من فعالية تحليل تجارة الثروة الحيوانية بين البلدان الأفريقية، وهو ما تفاقم بسبب عدم إدراج أيٍّ من الدول الأعضاء في الاتحاد الأفريقي المبلغة للثروة الحيوانية أو منتجاتها كسلعة ذات أولوية خلال فترة التقرير لعام 2025، بما في ذلك الدول التي تُساهم فيها الثروة الحيوانية بشكل كبير في الناتج المحلي الإجمالي الزراعي. سيتضاعف طلب أفريقيا على أغذية الحيوانات الأفريقية تقريباً بحلول عام 2050، مما يُشكّل خطراً على الأمن الغذائي والتغذوي، يتفاقم بسبب اضطراب كبار المنتجين العالميين، الذين تستورد منهم أفريقيا، إلى تقليل أحجام القطعان لتقليل انبعاثات الميثان. تعد منتجات الألبان ولحوم الأبقار والدواجن أكثر الأسواق ديناميكية، مع مزايا نسبية إقليمية لمنطقة التجارة الحرة القارية الأفريقية لربط مناطق الإنتاج بمراكز الطلب من خلال تدابير الصحة والصحة النباتية المُنسقة، والأنظمة العابرة للحدود، والممرات اللوجستية.

7.58. تعزيز مرونة الرعاة: في التقرير يقاس هذا كنسبة مئوية من أسر المزارعين والرعاة والصيادين القادرة على الصمود في وجه الصدمات المناخية والطقس. يظهر تحليل بيانات مؤشر المرونة في أفريقيا لعام 2025 أن 36 دولة أفريقية من أصل 45 دولة قد أبلغت عن قيم، حيث أظهرت ثماني دول مرونة عالية، وواحدة وعشرون دولة مرونة متوسطة، وسجلت سبع دول مرونة منخفضة. على الرغم من أن هذه الأرقام تُقدم لمحة قارية شاملة، فإن مؤشر المرونة الحالي يُجمع الأسر الزراعية والرعية والصيدية في مقياس وطني واحد، مما يُخفي نقاط الضعف الخاصة بسبل العيش. من الأهمية بمكان دمج المؤشرات الخاصة بسبل العيش في رصد المرونة، لدعم التدخلات الخاصة بسبل العيش، بما في ذلك داخل الأسر الرعية.

H7. إطار ممارسات تطوير الري وإدارة المياه الزراعية (IDAWM) في أفريقيا (EX.CL/1187(XXXVI))، فبراير 2020 مقدمة

7.59. يسعى إطار عمل الاتحاد الأفريقي لتطوير الري وإدارة المياه الزراعية إلى توسيع نطاق استخدام حلول الري وغيرها من حلول إدارة المياه الزراعية مع اقتراب التكيف مع تغير المناخ لزيادة الإنتاج والإنتاجية الزراعية في القارة. يحدد الاتحاد الأفريقي لتطوير الري وإدارة المياه الزراعية مسارات مستدامة لاستخدام حلول إدارة المياه الزراعية لتحقيق زيادة الإنتاجية وتكثيف الإنتاج وبناء سبل عيش مرنة في ظل التقلبات المناخية العالية.

7.60. ارتبط انخفاض إنتاجية الزراعة الأفريقية بقلّة أو انعدام استخدام المدخلات المُحسّنة للإنتاجية، مثل تقنيات الري. وقد شكّلت تزايد الصدمات المناخية تحديًا لاستدامة الزراعة البعلية السائدة لتحقيق تحوّل في أنظمة الأغذية الزراعية في القارة. وإدراكًا لذلك، حدّد برنامج مالابو الشامل للتنمية الزراعية في أفريقيا لعام 2014 والمتمثل في القضاء على الجوع، هدفًا لزيادة مساحة المناطق المروية (سنة الأساس 2015) بنسبة 100٪ بحلول عام 2025 ومن المتوقع، بالنظر إلى التقلبات المناخية العالية، أن يتيح الري، كحلّ لإدارة المياه الزراعية، نهجًا مستدامًا لزيادة إمدادات الغذاء والقضاء على الجوع في القارة.

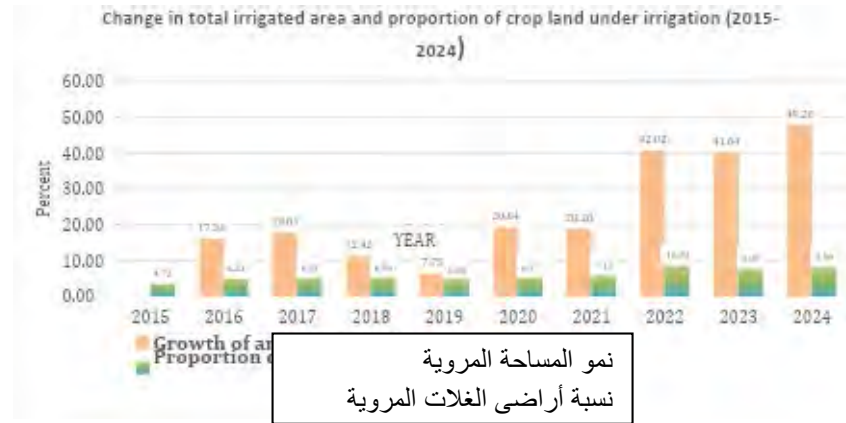
7.61. يتتبع تقرير برنامج الأغذية العالمي إمكانية الوصول إلى تقنيات الري واستخدامها كأحد المؤشرات ضمن فئة الوصول إلى المدخلات والتكنولوجيا الزراعية (فئة الأداء) في التزام مالابو لعام 2014 بالقضاء على الجوع. وتعرف المساحة المروية بأنها إجمالي الهكتارات المروية وظيفيًا و/أو المجهزة للري. ومع ذلك، فإن القيود المرتبطة بالتقدير الفني والمنهجي للري على نطاق صغير (بقيادة المزارعين) (الأحجام المتفرقة والمجزأة بالإضافة إلى عدم الرؤية الموسمية) قد أدت إلى تحيز المناطق المبلغ عنها لصالح مشاريع الري واسعة النطاق فقط. ونتيجة لذلك، غالبًا ما يتم التقليل من تقدير المناطق المبلغ عنها. هذا التحذير مهم لأن الري بقيادة المزارعين يمثل أسرع نظام ري نموًا في القارة.

تطور الري في القارة - التقرير الخامس

7.62. يكشف التقرير الخامس عن وجود زيادة بنسبة 49٪ في المتوسط في إجمالي المساحة المروية (mHa) من قيمة خط الأساس لعام 2015. تكشف تحليلات الاتجاهات أنه بين عامي 2022 و2024 كان هناك مضاعفة كبيرة ومستمرة لإجمالي المساحة المروية في عام 2021. ومع ذلك، عندما تم حساب ذلك كنسبة من إجمالي الأراضي الزراعية المروية، لم يكن النمو مثيرًا للإعجاب مقارنةً بالنمو في إجمالي المساحة المروية. ارتفعت نسبة إجمالي الأراضي الزراعية المروية من 4.7% إلى 9.2% بين عامي 2015 و2024 على التوالي.

7.63. بشكل عام، حققت 7 من الدول الثلاثين التي أبلغت عن تحقيق هدف مالايو المتمثل في زيادة إجمالي الأراضي الزراعية المروية بنسبة 100%. وهذه الدول هي بنين (151%) وجيبوتي (164%) وموزامبيق (113%) ونيجيريا (122%) ورواندا (105%) وتنزانيا (113%) وتوغو (106%). كما تُظهر النتيجة أن سبعة (7) دول شهدت انخفاضًا (نموًا سلبيًا) في إجمالي الأراضي الزراعية المروية خلال هذه الفترة. وهذه الدول هي غينيا وغينيا بيساو وليبيريا وموريشيوس والمغرب والسنغال وتونس. وقد لوحظ أكبر انخفاض في غينيا (55%) بينما كان أقل انخفاض في السنغال (4%). خلال فترة الدراسة (2015-2024)، بلغ معدل النمو السنوي لإجمالي المساحة المروية كنسبة من إجمالي المساحة المزروعة 2.79%. وتُظهر النتيجة أيضًا أنه على الرغم من زيادة المساحة المروية، إلا أن الزيادة في إجمالي المساحة المحصولية للزراعة البعلية شهدت زيادات أكبر نسبيًا. ويعني ذلك أن الزراعة البعلية لا تزال مهيمنة، وتمثل أكثر من 90% من إجمالي الأراضي المحصولية في القارة.

الشكل 7.3: التغير في إجمالي المساحة المروية ونسبة ري الأراضي الزراعية (2015-2024)



المصدر: تحليل بيانات التقرير الخامس

الخاتمة والتوصية

7.64. بعد عشر سنوات من تنفيذ برنامج التنمية الزراعية الشاملة لأفريقيا في مالابو، ورغم عدم تحقيق هدف نمو إجمالي المساحة المروية بنسبة 100%، فقد تحققت بعض المكاسب المتفرقة والمستدامة (50%). ينبغي على الحكومات على جميع المستويات وضع سياسات مناسبة، وأسواق مستهدفة، وإصلاحات مؤسسية داعمة لتسهيل الوصول (المادي والمالي) إلى تقنيات الري، وخاصةً لصغار المزارعين الذين يهيمنون على مشهد إنتاج الغذاء في القارة. وتُشجّع الدول الأعضاء في الاتحاد الأفريقي على استيعاب مسارات وحلول تطوير إدارة المياه الزراعية ذات الصلة، بناءً على خصائصها، كما هو مُصاغ في الاتفاقية الدولية لإدارة المياه والزراعة للنهوض بالزراعة المروية. ويعد استهداف تطبيق المدخلات كحزمة دعم متكاملة للمزارعين، مع التركيز على تقنيات الري الفعالة من حيث التكلفة والوصول إلى الأسواق وحقوق المياه حوافز حاسمة لتوسيع نطاق تقنيات الري لتحقيق تحول في نظم الأغذية الزراعية في أفريقيا.

17. قرار الاتحاد الأفريقي EX.CL/DEC. القرار رقم 1074 (XXXVI) بشأن إطار سياسات الصحة والصحة النباتية (SPS)، 2020

مقدمة

7.65. في عام 2020، اتخذ الاتحاد الأفريقي خطوة هامة لحماية صحة المستهلكين وتسهيل التجارة الآمنة من خلال اعتماد إطار سياسات الصحة والصحة النباتية الخاص به بموجب القرار (EX.CL/Dec.1074(XXXVI)). يُرشد هذا الإطار تنفيذ تدابير الصحة والصحة النباتية، واللوائح القائمة على العلم التي تحمي صحة الإنسان والحيوان والنبات، ويرتكز على أربعة أهداف: (1) إنشاء أنظمة متناسقة قائمة على العلم للصحة والصحة النباتية، (2) تعزيز التعاون وتيسير التجارة، (3) بناء القدرات الفنية، (4) زيادة الدعم السياسي والاستثمار في أنظمة الصحة والصحة النباتية.

7.66. منذ دورة المراجعة الدورية لعام 2019، تتبعت الدول الأعضاء مؤشرات سلامة الأغذية والتي وسعت منذ ذلك الحين لتشمل مؤشرًا أوسع للصحة والصحة النباتية يشمل صحة النبات وصحة الحيوان وسلامة الأغذية. يُرصد المؤشر من خلال ثلاثة مؤشرات، بما في ذلك مؤشر أنظمة الصحة والصحة النباتية الذي يستهدف أنظمة الصحة والصحة النباتية العاملة بنسبة 100% بحلول عام 2025 ومؤشر الصحة والصحة النباتية الذي يهدف إلى تقليل الأمراض المنقولة بالغذاء والوفيات المرتبطة بها بنسبة 50% بحلول عام 2025 ومؤشر تجارة الصحة والصحة النباتية الذي يسعى إلى تقليل حالات رفض السلع الزراعية بنسبة 50% بسبب عدم الامتثال لتدابير الصحة والصحة النباتية بحلول عام 2025.

7.67. وقد عزز الاتحاد الأفريقي هذه الأجندة من خلال تأييده لاستراتيجية صحة الحيوان لأفريقيا (2020) واستراتيجيات سلامة الأغذية وصحة النبات (2022)، والتي تُكمل إطار سياسة الصحة والصحة النباتية. وتتوافق هذه الأدوات مع أهداف إعلان مالابو المتمثلة في القضاء على الجوع بحلول عام 2025، والحد من الفقر، ومضاعفة التجارة الزراعية بين البلدان الأفريقية ثلاث مرات. لذا، يُعدّ نظام الصحة والصحة النباتية الفعال أمراً بالغ الأهمية لمنع دخول الآفات الغريبة، والحد من حالات رفض المنتجات التجارية والأمراض المنقولة بالغذاء وتمكين إنتاج أكثر أماناً وتجارة أفريقية-عالمية أقوى وتحسين الأمن الغذائي، بما يتماشى مع رؤية أفريقيا لقارة أكثر صحة وازدهاراً.

التحليل

7.68. تم تقييم التقدم المحرز في تنفيذ إطار سياسات الصحة والصحة النباتية عبر أهدافه الاستراتيجية الأربعة باستخدام بيانات من التقرير الخامس للبنك الدولي. ورغم أن مؤشر الصحة والصحة النباتية لا يغطي النطاق الكامل للإطار، إلا أنه يوفر معايير لتتبع مجالات التنفيذ الأساسية.

7.69. في إطار الهدف 1 (إنشاء أنظمة متناسقة للصحة والصحة النباتية قائمة على العلم)، يُراجع التقدم المحرز من خلال الإصلاحات التشريعية وتحديث الأطر التنظيمية وتطبيق تقييم المخاطر ومراقبة مسببات الأمراض والأفات ذات الأولوية واستخدام تدابير التقسيم الإقليمي، وتقسيم المناطق والتقسيم إلى مناطق.

7.70. بالنسبة للهدف 2 (تعزيز التعاون وتيسير التجارة)، يشمل التحليل اتفاقيات التكافؤ والاعتراف المتبادل، ومشاركة الدول الأعضاء في هيئات وضع المعايير الدولية (الدستور الغذائي، والمنظمة العالمية للصحة الحيوانية، والاتفاقية الدولية لوقاية النباتات، ومنظمة التجارة العالمية)، وتطوير أنظمة تدقيق وتحقق منسقة، والشفافية في إجراءات التصدير والاستيراد.

7.71. في الهدف 3 (بناء القدرات الفنية)، تشمل مجالات التركيز الاستثمارات في البنية التحتية المادية مثل المختبرات وإنشاء أنظمة إنذار مبكر واستجابة سريعة لمخاطر سلامة الأغذية وصحة الحيوان وصحة النبات.

7.72. وأخيرًا، يُقاس الهدف 4 (زيادة الدعم السياسي والاستثمار) بمدى الشراكات بين القطاعين العام والخاص لتحقيق أهداف الصحة والصحة النباتية، والجهود التعاونية لتحسين الامتثال، والمبادرات الرامية إلى زيادة الوعي بقضايا الصحة والصحة النباتية.

7.73. تقدم نتائج دورة التقرير الخامسة صورة مجمعة للتقدم المحرز في هذه المجالات مغطاة أبعاد سلامة الأغذية وصحة الحيوان وصحة النبات.

النتائج

7.74. الهدف 1: إرساء أنظمة منسقة للصحة والصحة النباتية قائمة على أسس علمية

• **مراجعة التشريعات وتحديثها:** التقدم المحرز في القوانين واضح، حيث حققت اثنا عشر دولة عضوًا الهدف المنشود، بعد تحديث تشريعاتها المتعلقة بالصحة والصحة النباتية بما يتماشى مع المعايير الدولية خلال السنوات العشر الماضية. وتحرز سبع عشرة دولة تقدماً ملحوظاً، مع وجود قوانين متوافقة دولياً، ولكنها بحاجة إلى المراجعة والتحديث.

• **تقييم المخاطر:** لا تزال القدرات متفاوتة. اثنا عشر دولة عضو تسيير في الطريق الصحيح، ولديها القدرة على توليد البيانات وحفظها وإجراء تقييمات المخاطر ونشر النتائج دولياً. وتحرز ست دول تقدماً ملحوظاً، ولا تحتاج إلا إلى تعزيز أنظمة نشر الإجراءات والنتائج، بينما لا تزال خمس وعشرون دولة تفتقر إلى القدرة الكاملة على تقييم المخاطر.

• **أنظمة المراقبة:** الأنظمة الوطنية محدودة. خمس دول أعضاء تسير في الطريق الصحيح حيث تُجري مراقبة شاملة مع تقارير منتظمة وتحليلات وبائية. تسع دول تحرز تقدماً ملحوظاً ، مما يظهر تغطية جيدة ولكن قدرة محدودة على ترجمة النتائج إلى إجراءات تصحيحية.

• **التقسيم الإقليمي، وتقسيم المناطق، والتقسيم إلى مناطق:** تُظهر صحة النبات قدرات واسعة. أفادت اثنتان وأربعون دولة عضواً بقدرتها على إنشاء مناطق خالية من الآفات والأمراض. في مجال صحة الحيوان، تسير تسع عشرة دولة على الطريق الصحيح، حيث تتمتع الخدمات البيطرية فيها بالقدرة على تطبيق إجراءات الحجر الصحي والحدود ومراجعتها، بينما تُحرز تسع دول تقدماً ملحوظاً ، لكنها بحاجة إلى تعاون أقوى عبر الحدود.

7.75. الهدف 2: تعزيز التعاون وتيسير التجارة

• **التكافؤ والاعتراف المتبادل:** المشاركة في تزايد. تسير خمس عشرة دولة عضواً على الطريق الصحيح، وتسعى بنشاط إلى إبرام اتفاقيات التكافؤ وغيرها من اتفاقيات الصحة والصحة النباتية مع الشركاء التجاريين. تحرز تسع دول تقدماً ملحوظاً ، مع توافر القدرات الأساسية، لكنها بحاجة إلى موازنة أوثق مع التطورات الدولية.

• **المشاركة في وضع المعايير الدولية:** التمثيل أخذ في التحسن. تسير إحدى وعشرون دولة عضو على الطريق الصحيح، وتساهم بانتظام في عمليات الدستور الغذائي، والمنظمة العالمية للصحة الحيوانية، والاتفاقية الدولية لوقاية النباتات، ومنظمة التجارة العالمية بشأن الصحة والصحة النباتية. تُحرز ست عشرة دولة تقدماً ملحوظاً وتشارك أحياناً ولكن بشكل غير متسق، مما يحد من تأثير أفريقيا بشكل عام.

• **الشفافية في أنظمة التصدير والاستيراد:** لا يزال الإخطار محدوداً. خمس دول أعضاء تسير على الطريق الصحيح وهي قادرة تماماً على الإبلاغ عن تدابير الصحة والصحة النباتية والأحداث بما يتماشى مع الإجراءات العالمية مدعومة بمراجعات الجهات المعنية. اثنا عشر دولة تحرز تقدماً ملحوظاً ، مع وجود أنظمة إبلاغ قائمة، ولكنها تتطلب تعاوناً أقوى مع الجهات المعنية وإجراءات تدقيق أكثر روتينية.

7.76. الهدف 3: بناء القدرات الفنية

• **البنية التحتية للمختبرات والقدرة التشخيصية:** تشهد البنية التحتية تقدماً ملحوظاً . إحدى عشرة دولة عضو تسير على الطريق الصحيح، حيث تُشغل مختبرات وأنظمة تشخيصية فعالة في مجالات سلامة الأغذية وصحة الحيوان وصحة النبات. ثلاث عشرة دولة تحرز تقدماً ملحوظاً وتُظهر استثمارات كبيرة ولكنها لا تزال بحاجة إلى الاعتماد، وضمان الجودة، والأداء المتسق.

• **أنظمة الإنذار المبكر:** التغطية آخذة في الاتساع. ثلاثة وعشرون دولة تسير على الطريق الصحيح، ولديها أنظمة إنذار مبكر تعمل بكامل طاقتها لصحة الحيوان والنبات. سبعة بلدان تحرز تقدماً ملحوظاً، حيث أن أنظمتها لم تُفَعَّل بالكامل بعد، وتحتاج إلى مزيد من التعزيز لتوفير الإنذارات والاستجابات في الوقت المناسب.

18.7. الهدف 4: زيادة الدعم السياسي واستثمارات القطاعين العام والخاص

• **الشراكات والتوعية:** التقدم في هذا المجال أقل قابلية للقياس الكمي، ولكنه ملحوظ. تظهر شراكات بين القطاعين العام والخاص، وحملات توعية، وجهود تعاونية في جميع الدول الأعضاء. ومع ذلك، لا تزال القيادة السياسية وتعبئة الموارد متفاوتة، مما يؤكد الحاجة إلى التزام وطني وإقليمي أقوى لدعم أنظمة الصحة والصحة النباتية.

7.77. التوصيات

i. إضفاء الطابع المؤسسي على الصحة والصحة النباتية ضمن خطط الاستثمار الوطنية في النظم الزراعية والغذائية: بناءً على إعلان كمبالا للتنمية الزراعية الشاملة، ينبغي على الدول الأعضاء دمج أولويات الصحة والصحة النباتية، بما في ذلك القوانين والمختبرات وتحليل المخاطر والمراقبة والإنذار المبكر، بشكل كامل في خطط الاستثمار الوطنية في النظم الزراعية والغذائية لضمان أن تصبح الصحة والصحة النباتية محركاً أساسياً لتحويل النظم الزراعية والغذائية والتجارة الآمنة.

ثانياً: توسيع نطاق الاستثمار في نظم الصحة والصحة النباتية كبنية تحتية استراتيجية: أظهر التقدم المحرز في مالايو أن قدرات المختبرات والمراقبة تتقدم، ولكن بشكل غير متساوٍ. ينبغي على الدول الأعضاء رفع مستوى البنية التحتية للصحة والصحة النباتية والقدرة التحليلية إلى نفس أولوية السياسات مثل الطرق والري والمجمعات الزراعية الصناعية، وربطها بأهداف تمويل كمبالا البالغة 100 مليار دولار لنظم الزراعة والغذائية.

ثالثاً: تعزيز التنسيق القاري والإقليمي: في حين تشارك 21 دولة بنشاط في الدستور الغذائي، والمنظمة العالمية للصحة النباتية، والاتفاقية الدولية لوقاية النباتات، إلا أن المشاركة لا تزال غير متنسقة. ينبغي لمفوضية الاتحاد الأفريقي والمجموعات الاقتصادية الإقليمية وأمانة منطقة التجارة الحرة القارية الأفريقية أن تقود جهود التناغم وترتيبات التكافؤ وتنسيق المواقف الأفريقية في الهيئات الدولية المعنية بالسلامة الغذائية، بما يتماشى مع ملحق اتفاقية منطقة التجارة الحرة القارية الأفريقية بشأن الصحة والصحة النباتية.

رابعاً: اعتماد الصحة والصحة النباتية كعامل تمكين للمرونة والتغذية: لا ينبغي النظر إلى المراقبة والمختبرات وتقييم المخاطر كأدوات امتثال فحسب، بل كعوامل تمكين للمرونة في مواجهة الصدمات والأمراض المنقولة بالغذاء والأفات العابرة للحدود. وهذا يوائم الصحة والصحة النباتية بشكل مباشر

تقرير المراجعة (كل عامين) الصادر إلى جمعية الإتحاد الأفريقي في فبراير 2026

مع التزامات كمبالا بشأن المرونة (30% من الأراضي تحت الإدارة المستدامة، و40% من الأسر محمية من الصدمات)، والأمن الغذائي والتغذوي (القضاء على الجوع، والحد من التقزم/الهزال/زيادة الوزن بنسبة 25%).

خامساً: تعزيز المساءلة المتبادلة والدعم السياسي: تظهر الدروس المستفادة من مالابو تفاوتاً في التقدم في مجال الصحة والصحة النباتية، ويعزى ذلك جزئياً إلى ضعف المساءلة. ينبغي للدول الأعضاء ضمان بقاء مؤشرات الصحة والصحة النباتية محورية في تقرير المراجعة القطاعية للبرنامج الشامل للتنمية الزراعية في أفريقيا وإلزام دمجها في المراجعات القطاعية المشتركة بما يتماشى مع التزامات كمبالا بالحوكمة.

الاستنتاجات

7.78. يظهر تقرير مالابو أن أفريقيا قد أحرزت تقدماً ملموساً في تحديث قوانين الصحة والصحة النباتية مع زيادة الوعي وتعزيز المختبرات وتوسيع أنظمة الإنذار المبكر وتعزيز المشاركة في وضع المعايير الدولية. ومع ذلك، لا تزال الفجوات في المراقبة الشاملة وتقييم المخاطر، والشفافية المتسقة واضحة، مما يجعل أفريقيا عرضة للأمراض المنقولة بالأغذية، ورفض التجارة والآفات والأمراض الدخيلة.

7.79. يوفر إعلان كمبالا للبرنامج الشامل للتنمية الزراعية في أفريقيا فرصة سانحة لإعادة تحديد مكانة الصحة والصحة النباتية كعامل تمكين استراتيجي لتحويل نظام الأغذية الزراعية، وليس مجرد مجال امتثال تقني. إن دمج الصحة والصحة النباتية في خطط الاستثمار الوطنية، وتوسيع نطاق الاستثمار كجزء من البنية التحتية للأغذية الزراعية، والمواءمة مع أحكام الصحة والصحة النباتية في اتفاقية التجارة الحرة القارية الأفريقية، سيضمن تجاوز أفريقيا للتقدم الجزئى إلى التحول المنهجي. وبناء على ذلك، فإن الدول الأعضاء مدعوة إلى التعامل مع الصحة والصحة النباتية باعتبارها محفزاً للسياسات من أجل المرونة والتجارة الآمنة والأمن الغذائي، وهو أمر لا يتجزأ من تحقيق رؤية كمبالا المتمثلة في أنظمة الأغذية الزراعية المستدامة والمرنة من أجل أفريقيا صحية ومزدهرة.

7J. الإعلان القاري للاتحاد الأفريقي بشأن توسيع نطاق إثراء الأغذية والإثراء الحيوي في أفريقيا {Assembly/AU/Decl. 2(XXXV)}، 2022

مقدمة

7.80. أقرّ الاتحاد الأفريقي الإعلان رقم {Assembly/AU/Decl. 2(XXXV)} بأربعة التزامات تهدف إلى توسيع نطاق إثراء الأغذية والإثراء الحيوي وتنويعه. وتمثلت هذه الالتزامات في: تعزيز الزراعة المراعية للتغذية من خلال أغذية مستدامة ومتنوعة وغنية بالمغذيات؛ وتطوير وتطبيق نهج وطنية قائمة على نظام غذائي، بما في ذلك الإثراء الصناعي والإثراء الحيوي ودعم توسيع نطاق إثراء الأغذية الصناعي والإثراء الحيوي؛ ودعم البحوث في مجال الأغذية المدعمة حيويًا بالطرق التقليدية والأغذية المدعمة صناعيًا. وسيتمكّن هذا الإعلان الدول الأعضاء من وضع سياسات وتنفيذ برامج تهدف إلى الحد من نقص المغذيات الدقيقة.

7.81. يتماشى هذا الإعلان مع شعار الاتحاد الأفريقي لعام 2025 "العدالة للأفارقة والأشخاص المنحدرين من أصل أفريقي من خلال التعويض" من خلال التأكيد على قدرة أفريقيا على إطعام سكانها بما يكفي من الغذاء المغذي. لا يزال نقص المغذيات الدقيقة، أو الجوع الخفي، يمثل تحديًا كبيرًا في أفريقيا، حيث يؤثر على أكثر من 20٪ من سكانها مقارنة بـ 9٪ عالميًا (منظمة الأغذية والزراعة، 2022). من بين الأطفال دون سن الخامسة، يبلغ معدل التقزم 30.7٪ والهزال (سوء التغذية الحاد) 6.7٪، مما يؤثر على 16.3 مليون طفل، بينما تعاني 40.4٪ من النساء في سن الإنجاب من فقر الدم (تقرير التغذية العالمي). إن إدراك سوء التغذية، وخاصة في مرحلة الطفولة المبكرة، والدعوة إلى اتخاذ إجراءات عاجلة أمر حيوي لأفريقيا صحية، حيث أن نقص المغذيات الدقيقة يضعف المناعة، ويسبب وفيات يمكن الوقاية منها، ويضعف النمو العقلي للأطفال، ويؤدي إلى آثار لا رجعة فيها مثل العمى.

7.82. تُقدم الأغذية المدعمة بيولوجيا والمدعمة فوائدها الصحية تتجاوز التغذية الأساسية بكميات صغيرة - على سبيل المثال، يُوفّر 125 غرامًا فقط من معظم أصناف البطاطا الحلوة برتقالية اللون الكمية اليومية الموصى بها من فيتامين أ للأطفال. تشمل المحاصيل المدعمة بيولوجيا الأخرى الكسافا البرتقالية والذرة البرتقالية (للحصول على فيتامين أ)، والدخن اللؤلؤي والفاصوليا الغنية بالحديد (للحصول على الحديد)، والقمح المدعم بالزنك والأرز المدعم بالزنك (للحصول على الزنك). وقد تم استنباط أكثر من 420 نوعًا من هذه المحاصيل المدعمة بيولوجيا لزراعتها على نطاق واسع في أفريقيا. لا توفر هذه المحاصيل المغذيات الدقيقة الأساسية فحسب، بل تعد أيضًا محاصيل أساسية تمثل الأمن الغذائي، وغالبًا ما تكون عالية الغلة ومبكرة النضج ومقاومة للجفاف مما يتيح القدرة على التكيف مع تغير المناخ المرتبط بانخفاض مستويات المغذيات الدقيقة.

الطرق

تقرير المراجعة (كل عامين) الخامس الصادر إلى جمعية الإتحاد الأفريقي في فبراير 2026

7.83. طُرِحَ مؤشر تقدم التدعيم البيولوجي في أفريقيا وأُبلغ عنه لأول مرة في التقرير الرابع واستخدمت المعايير نفسها في التقرير الخامس وهي:

(أ) عدد الأصناف المدعومة بيولوجيا المصدرة

(ب) نسبة (%) البذور المحسنة المدعومة بيولوجيا 2 والمتوفرة في السوق

(ج) نسبة (%) المحاصيل الأساسية المدعومة بيولوجيا 3 والمحصودة

(د) نسبة (%) السكان الذين يستهلكون أغذية مدعومة بيولوجيا 4

(هـ) عدد السياسات أو الخطط أو البرامج التي تُشير إلى التدعيم البيولوجي كاستراتيجية لمعالجة نقص الأغذية المدعومة بيولوجيا 5

(و) نسبة (%) البذور/الأغذية المدعومة بيولوجيا 6 في برامج توزيع البذور/الأغذية العامة

(ز) نسبة عيادات ما قبل الولادة التي تلقت منتجات إعلامية (إرشادات، منشورات، كتيبات) للإرشاد، والتي تتضمن التدعيم البيولوجي ومحتوى التدعيم 7

7.84. تم تقديم البيانات المتعلقة بالمعلومات من قبل الأشخاص المعنيين في البلد الذين جمعوا المعلومات من سجلات وتقارير المعاهد الوطنية للبحوث الزراعية وسلطات إطلاق الأصناف الوطنية ومراكز المجموعة الاستشارية للبحوث الزراعية الدولية، ونقاط توزيع البذور الوطنية بما في ذلك شركات البذور وشركات البذور المجتمعية وتقارير مسح الاستهلاك من المسوحات التمثيلية على المستوى الوطني التي أجرتها المكاتب الإحصائية الوطنية ووزارات الزراعة، بالإضافة إلى السجلات الحكومية الوطنية ودون الوطنية التي تحتوي على السياسات والخطط والاستراتيجيات والبرامج وخطط العمل القطاعية من الوزارات الحكومية ذات الصلة.

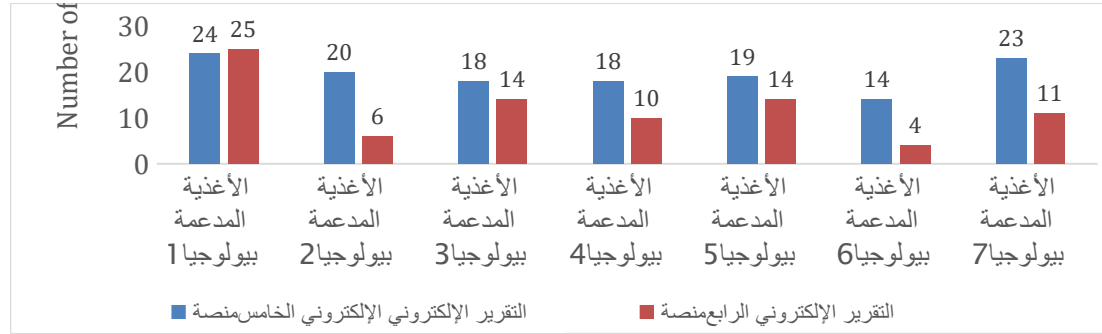
النتائج

7.85. من بين الدول الأعضاء الـ 45 في الاتحاد الأفريقي التي قدمت تقاريرها في دورة التقرير الخامس قدمت 28 دولة تقاريرها عن التحصين البيولوجي، مما يعكس تحسناً طفيفاً في الإبلاغ مقارنةً بالتقرير الرابع، الذي قدمت فيه 24 دولة تقاريرها (الشكل 7.4). كما كان عدد الدول التي قدمت تقاريرها عن مؤشرات المعلومات أعلى بكثير في دورة التقرير الخامسة وهذا يدل على أن الدول أصبحت أكثر دراية بالإبلاغ عن التحصين البيولوجي.

7.86. يشير تحليل نتائج بيانات دورة التقرير الخامس (بمتوسط الدول التي قدمت تقاريرها عن معلمة التقرير الخامس في الشكل 7.4)، معلمة BIOF1، إلى أن الأصناف المدعومة بيولوجياً شكلت 51% من إجمالي الأصناف المُهَجَّنة، مما يشير إلى زيادة التركيز على تربية الأصناف المدعومة بيولوجياً في هذه البلدان. بالنسبة لمعلمة BIOF2، شكلت البذور المدعومة بيولوجياً 29% من إجمالي البذور. وهذا يعكس أيضاً الأهمية المتزايدة للتحسين البيولوجي. تجدر الإشارة إلى أن دولاً مثل غامبيا وسيراليون وكابو فيردي وكينيا أفادت بأن البذور المدعومة بيولوجياً لبعض الأصناف تُشكّل أكثر من 50% من البذور المُسوَّقة للمحاصيل المدعومة بيولوجياً. بالنسبة للمعيار BIOF3، بلغت نسبة المحاصيل المدعومة بيولوجياً التي تم حصادها 23.5%، ولكن دولاً مثل مدغشقر وغامبيا، كان لديها أكثر من 90% من بعض المحاصيل المدعومة بيولوجياً التي تم حصادها كأصناف مُدعّمة بيولوجياً. بالنسبة للمعيار BIOF4، بلغ استهلاك المحاصيل المدعومة بيولوجياً 24.6%. ولوحظ ارتفاع الاستهلاك في موريشيوس وليسوتو وكابو فيردي حيث استهلك أكثر من 50% من السكان محصولاً مُدعّماً بيولوجياً.

7.87. بالنسبة للمعيار BIOF5، أفادت تسعة عشر دولة بوثائق سياسات أو برامج تُشير إلى التدعيم البيولوجي كاستراتيجية لمعالجة نقص المغذيات الدقيقة. وفي حين أن التقدم واضح، لا تزال هناك حاجة لتشجيع المزيد من الدول على إعطاء الأولوية للتدعيم البيولوجي. أفادت الدول - موزمبيق، وسيراليون، وتنزانيا، وزيمبابوي، وناميبيا، وبنين - بأن أكثر من 50% من وثائق سياساتها ذات الصلة تتناول موضوع التحسين البيولوجي. بالنسبة للمعيار BIOF6، قامت أربعة عشر دولة بتوزيع بذور أو أغذية مُدعّمة بيولوجياً من خلال برامج توزيع عامة، بمعدل توزيع متوسط بلغ 36.3%. وبالنظر إلى التحديات المستمرة التي تواجهها القارة، يُعد توسيع نطاق هذه البرامج أمراً بالغ الأهمية لدعم الأمن الغذائي والتغذية لدى الفئات السكانية الضعيفة. بالنسبة للمعيار BIOF7، قطعت ثلاثة وعشرون دولة شوطاً كبيراً في ضمان حصول عيادات ما قبل الولادة على منتجات إعلامية (إرشادات، ونشرات، وكتيبات) تتضمن التحسين البيولوجي ومحتوى التحسين. من بين الدول التي أبلغت عن هذا المعيار، كان 77.9% هو المتوسط القاري، مما يشير إلى أن الدول التي تبذل هذه الجهود تتقدم نحو الوصول الشامل إلى هذه المواد في العيادات.

الشكل 7.4: الإبلاغ عن معايير ABPI بمقارنة BR4 و BR5 7.88.



المصدر: تحليل بيانات التقرير الخامس

الشكل 7.5: درجات مؤشر أولوية التدعيم البيولوجي في أفريقيا



المصدر: تحليل بيانات التقرير الخامس

7.88. البطاطا الحلوة برتقالية اللون هي المحصول المدعم بيولوجيا الأكثر انتشارا (بحسب التقارير في 17 دولة)، تليها الذرة المدعمة بيولوجيا (16 دولة)، والكسافا البرتقالية (13 دولة). يشهد توزيع البذور والأغذية المدعمة بيولوجيا من خلال البرامج العامة تحسناً، حيث أبلغت 14 دولة عن هذا التحسن، مقارنةً بأربع دول سابقة. ومع ذلك لا يستهلك سوى 21.8 مليون امرأة في سن الإنجاب (حوالي 4% من سكان أفريقيا) و4.8 مليون طفل تتراوح أعمارهم بين 6 و24 شهراً (حوالي 7% من الأطفال) المحاصيل المدعمة بيولوجيا. يبرز هذا البطء في الإقبال الحاجة الملحة إلى جهود موجهة لتوسيع نطاق الوصول إلى الأغذية المدعمة بيولوجيا .

7.89. يظهر الأداء العام لمؤشر أولوية التدعيم البيولوجي في أفريقيا أن هناك حاجة إلى إحراز تقدم كبير. كما يشير الشكل 7.5، تجاوزت غامبيا وحدها نسبة 75% من التقدم، بينما أحرزت غانا وأوغندا تقدماً متواضعاً. وتظهر معظم الدول تقدماً محدوداً، وغالباً ما تُقدم تقارير جزئية حول المعايير.

7.90. التوصيات

1. زيادة وصول الدول الأعضاء إلى المواد الوراثية التنافسية للأصناف المدعمة بيولوجياً من خلال تسريع إصدار أصناف تنافسية جديدة. يمكن تحقيق ذلك من خلال زيادة التمويل لتعزيز قدرة المعاهد الوطنية للبحوث الزراعية على استيلاء أصناف مدعمة بيولوجياً، وإشراك مراكز المجموعة الاستشارية للبحوث الزراعية الدولية في إصدار الأصناف وتبادل البيانات.

2. ينبغي الاستفادة من سياسات البذور الإقليمية أو تطويرها لتسهيل حركة الأصناف المدعمة بين الدول الأعضاء، وخاصةً باستخدام أطر عمل مثل سياسة التجارة الحرة الأفريقية لتمكين نقل المواد الوراثية بسرعة عبر الحدود، إلى جانب تدريب الكوادر الفنية على معالجة المستندات بكفاءة.

3. يُعد تعزيز قدرة المعاهد الوطنية للبحوث الزراعية وشركات البذور في القطاع الخاص على إكثار بذور الجيل المبكر بسرعة أمراً بالغ الأهمية أيضاً .

4. ينبغي للدول الأعضاء دمج التحصين البيولوجي في أجناس التنمية الوطنية من خلال اعتماد سياسات تدعم التوسع السريع في التحصين البيولوجي، مثل إلزام إدراج السمات الغذائية في التربية، ودمج المحاصيل المدعمة بيولوجياً في برامج التغذية المدرسية، ودمج الأصناف المدعمة بيولوجياً في برامج توزيع البذور العامة، وإشراك الشركاء عبر سلسلة القيمة على المستويات الوطنية والإقليمية والعالمية.

5. تحسين توافر البيانات من خلال تعزيز قدرة مؤسسات جمع البيانات الرئيسية على تحسين جودة وتوافر البيانات المفصلة لمؤشرات التحسين البيولوجي، حيث لا تميز بيانات إنتاج المحاصيل الحالية بين المحاصيل المدعمة بيولوجيًا وغير المدعمة بيولوجيًا.
6. تعزيز تبادل منتجات المعرفة المتعلقة بالتحسين البيولوجي مثل نماذج التوسع الناجحة من خلال تغليفها وتوثيقها ونشرها بين الدول الأعضاء مع تعزيز الشراكات بين القطاعين العام والخاص لتحسين تنسيق جهود التحسين البيولوجي على طول سلاسل القيمة في النظم الغذائية.
7. معالجة فجوات التمويل لتسريع تطوير الأصناف وإطلاقها والترويج لها من خلال زيادة مخصصات الميزانيات الوطنية للتدعيم الحيوي، ودمج التدعيم الحيوي في أطر قروض المؤسسات المالية الدولية لضمان تمويل مستدام لمبادرات التدعيم الحيوي.

7.91. الخاتمة

يسلط التقرير الخامس الضوء على التقدم المحرز في إعداد تقارير التدعيم الحيوي بين الدول الأعضاء في الاتحاد الأفريقي، إلا أن الارتفاع المستمر في سوء التغذية في أفريقيا - والذي تفاقم بسبب تغير المناخ وانعدام الأمن الغذائي - لا يزال يشكل تحديًا بالغ الأهمية. وهذا يؤكد الحاجة الملحة إلى اتخاذ إجراءات أقوى وأكثر تنسيقًا بين جميع الدول الأعضاء لمعالجة نقص المغذيات الدقيقة من خلال التدعيم الحيوي وتدعيم الأغذية. وتعد الجهود المدروسة والمستدامة أمرًا أساسيًا لتعميم التدعيم الحيوي كاستراتيجية تغذية رئيسية على مستوى القارة. يقدم إعلان كامبالا فرصة محورية لتسريع اعتماد مبادرات التحسين والتحصين البيولوجي على حد سواء مما يعزز صحة أفريقيا ويدعم موضوع الاتحاد الأفريقي لعام 2025 "العدالة للأفارقة والأشخاص من أصل أفريقي من خلال التعويض".



African Union Headquarters

P.O. Box 3243, Roosevelt Street W21K19

Addis Ababa, Ethiopia

Tel: +251 11 551 77 00

Fax: +251 11 551 78 44

WWW.AU.INT